

Ankestyrelsens statistikker

Børn og unge anbragt uden for hjemmet

Årsstatistik 2007



Ankestyrelsen



Ankestyrelsen

Titel Børn og unge anbragt uden for hjemmet – årsstatistik 2007
Udgiver Ankestyrelsen, september 2008
ISBN nr 978-87-7811-063-3
Opsætning Ankestyrelsen
Tryk Schultz
Bestilling Ankestyrelsen
Amaliegade 25, Postboks 9080, 1022 København K
Telefon 33 41 12 00, Telefax 33 41 14 00, E-post ast@ast.dk
Hjemmeside www.ast.dk

Indhold

Side	Kapitel
4	Forord
5	1 Sammenfatning – anbringelser 2007
9	2 Afgørelser om anbringelse i 2007
	2.1 Afgørelse og samtykke
	2.2 Alder og køn
	2.3 Anledning til afgørelse om anbringelse
	2.4 Første anbringelsessted
	2.5 Årsager til anbringelse
	2.6 Tilvejebringelse af barnets holdning til anbringelsen
23	3 Anbragte børn og unge i 2007
	3.1 Anbragte børn og unge ved udgangen af 2007
	3.2 Opfølgning og andre sagshændelser under anbringelsen
	3.3 Efterværn til unge over 18 år
38	4 Baggrund og metode
	4.1 Anbringelsesstatistikens formål og etablering
	4.2 Statistikens opbygning og indhold
	4.3 Validering af de indberettede oplysninger 2007
	4.4 Særlige forhold i forbindelse med oplysningerne
	4.5 Personfølsomme oplysninger

Forord

Den 1. januar 2006 trådte anbringelsesreformen i kraft med nye regler om særlig støtte til børn og unge. Med reformen fik Ankestyrelsen en række nye opgaver, herunder pligt til at etablere en statistisk overvågning af anbringelsesområdet.

For at sikre, at opgørelserne i denne statistik er retvisende for 2007, har de indberettede oplysninger, som danner grundlag for denne årsstatistik, gennemgået en omfattende valideringsproces. Oplysningerne i denne årsstatistik bygger på de indberettede afgørelser frem til midten af 2008.

Efterfølgende er de indberettede skemaer i Ankestyrelsen gennemgået for mangler, dobbeltregistreringer og udeladelser mv., og de indberettende myndigheder er blevet kontaktet med henblik på berigtigelse eller ajourføring af det indberettede.

Statistiksystemet giver kommuner og de sociale nævn mulighed for at udtrække egne indberettede oplysninger med henblik på ledelsesinformation mv. Ankestyrelsen har kunnet konstatere, at denne mulighed anvendes af en del kommuner. Udtrækkene giver kommunerne og de sociale nævn en mulighed for kvalitetskontrol, som både kan fremme kvaliteten af sagsbehandlingen og af statistikken.

Anbringelsesstatistikken er en personstatistik, hvor alle registreringer sker på barnets/den unges personnummer. Statistikindberetningerne omfatter desuden en registrering af en række oplysninger om forældremyndighedens indehaver(e) og ændringer heri.

Størstedelen af de data, som indgår i årsstatistikken, vil kunne findes på Tal fra Ankestyrelsen på hjemmesiden www.ast.dk/tal_fra_ankestyrelsen. Her er det muligt at udtrække oplysninger fordelt på for eksempel kommuner.

1 Sammenfatning – anbringelser 2007

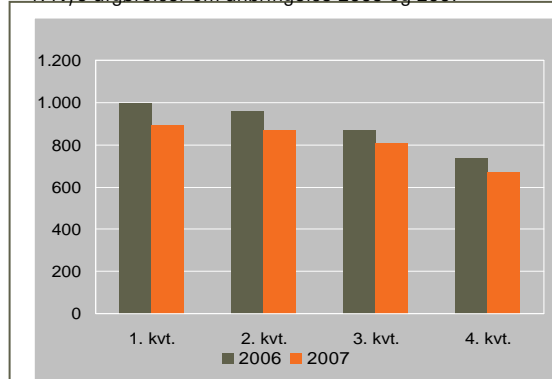
Anbringelsernes varighed stiger

Kommunerne har til anbringelsesstatistikken 2007 indberettet 3.245 afgørelser om, at et barn eller en ung skulle anbringes uden for hjemmet. Dette er et fald på 9 procent i forhold til 2006.

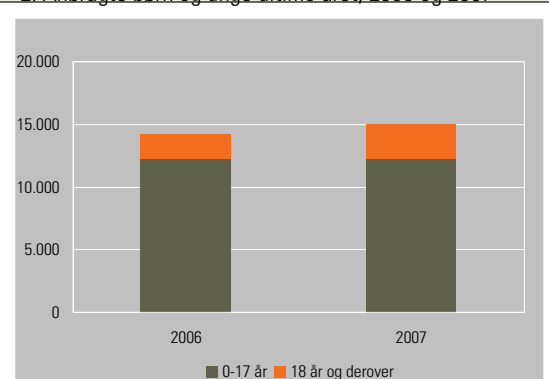
Ved udgangen af 2007 havde 14.960 børn og unge ophold i et anbringelsessted uden for hjemmet. Heraf var 12.279 under 18 år, hvilket er samme niveau som ved udgangen af 2006.

Til trods for færre nye afgørelser om anbringelse var antallet af anbragte børn og unge under 18 år uændret. Denne udvikling indikerer, at varigheden af anbringelserne er steget.

1. Nye afgørelser om anbringelse 2006 og 2007



2. Anbragte børn og unge ultimo året, 2006 og 2007



Igennem året 2007 var antallet af afgørelser om anbringelse faldende fra kvartal til kvartal. Denne tendens var også gældende året før.

69 procent af de nye afgørelser om anbringelse i 2007 vedrørte børn og unge i alderen 12-17 år, hvilket var den samme andel som i 2006.

Hvis der ses på hele gruppen af børn og unge med ophold uden for hjemmet ved udgangen af 2007, var 54 procent mellem 12 og 17 år, mens godt 18 procent var over 18 år.

87 procent af anbringelserne er frivillige anbringelser

Langt hovedparten af afgørelserne i 2007 var frivillige anbringelser. 87 procent af afgørelserne i 2007 blev således truffet med samtykke. 7 procent af afgørelserne blev truffet uden samtykke (tvangsmæssige anbringelser). 2 procent omhandlede unge anbragt som led i en dom om ungdomssanktion.

Start af anbringelsessagen sker ofte ved henvendelse fra forældrene

I mere end halvdelen af de sager, hvor der blev truffet afgørelse om anbringelse i 2007, blev sagen rejst efter henvendelse fra blandt andre forældremyndighedsindehaveren.

Det er ofte henvendelser/underretninger fra flere, som giver anledning til start af en anbringelsessag.

I 30 procent af afgørelserne blev sagen rejst efter henvendelse fra blandt andre barnet/den unge selv. Lige så ofte, 31 procent af afgørelserne, blev sagen rejst efter underretning fra blandt andet skolen, dagtilbuddet eller fritidshjemmet og i 32 procent efter kommunens eget initiativ. Hertil kommer underretninger fra politi, sundhedspersonale m.fl.

Flest anbringes på døgninstitution som første anbringelsessted

3.232 børn og unge blev i 2007 flyttet uden for hjemmet til et anbringelsessted. 37 procent af disse børn/unge flyttede til en døgninstitution, mens 23 procent flyttede til en plejefamilie. I forhold til 2006 blev lidt flere i 2007 anbragt i døgninstitution som første anbringelsessted, mens lidt færre blev anbragt i plejefamilie.

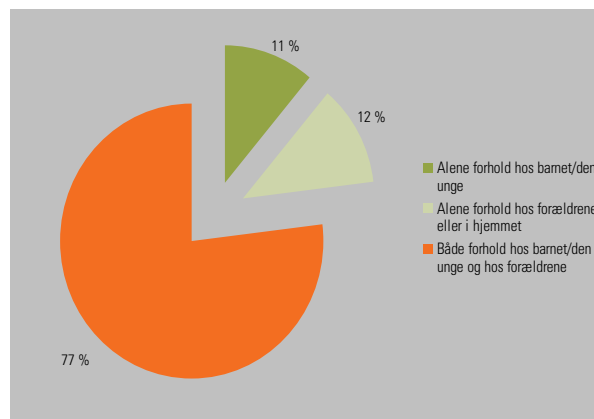
Fordelingen for alle anbragte børn og unge ultimo året peger på, at anbringelsen på døgninstitution i mange tilfælde kun er midlertidig. Ved udgangen af 2007 havde 24 procent således ophold i døgninstitution, mens 43 procent var i plejefamilie.

Både forhold hos forældrene og hos børnene/de unge er årsag til anbringelsen

I 77 procent af afgørelserne var det både forhold hos barnet/den unge selv og hos forældrene, som var årsag til anbringelse uden for hjemmet. I 11 procent var det alene forhold hos barnet/den unge, der var årsag til anbringelsen, blandt andet børn og unge med fysisk eller psykisk funktionsnedsættelse.

I 12 procent af afgørelserne var årsagen til anbringelsen af barnet/den unge alene forhold hos forældrene eller i hjemmet.

3. Andel afgørelser, hvor forhold hos barnet/den unge og/eller forældrene er årsag til anbringelsen



Der er ofte flere årsager til, at en kommune beslutter at anbringe et barn eller en ung uden for hjemmet.

Medvirkende årsag til afgørelsen om anbringelse i 2007 var i 60 procent adfærds- og/eller tilpasningsproblemer hos barnet, mens det i 34 procent var problemer i skolen.

I 37 procent af afgørelserne har kommunerne angivet voldsom disharmoni i hjemmet som hyppigste årsag, når årsagen skal findes i hjemmet eller hos forældrene. Misbrugsproblemer i hjemmet er angivet som årsag i 17 procent af afgørelserne.

Samme billede tegnede sig for de afgørelser, kommunerne traf i 2006.

Færre sammenbrud i anbringelser

I 2007 skiftede børn og unge anbringelsessted i 1.384 tilfælde. En tredjedel af flytningerne var del af et planlagt udviklingsforløb. 19 procent af flytningerne skyldtes, at anbringelsesstedet gav op overfor barnet/den unge. Dette var et fald i forhold til 2006, hvor 24 procent af flytningerne skyldtes denne type sammenbrud i anbringelsen.

I 17 procent af flytningerne i 2007 forlod barnet/den unge selv anbringelsesstedet, mens den tilsvarende andel i 2006 var 19 procent.

I 23 procent af tilfældene var flytningen en følge af en forbedring i forholdene hos barnet/den unge, hvilket var tilsvarende i 2006. En konstateret forværring af forholdene hos barnet/den unge var medvirkende årsag til flytningerne i 20 procent i 2007 mod 17 procent i 2006.

Øvrige oplysninger i statistikken

I statistikken gennemgås udover de nævnte oplysninger desuden oplysninger om øvrige sagshændelser under anbringelsesforløbet. Herunder ændringer af samtykkestatus, generelle opfølgninger af indsats og handleplan, sager forelagt børn og unge-udvalgene samt antal hjemgivelser og andet ophør. Der findes desuden oplysninger om afgørelser om efterværn forud for det 18. år samt om antal effektueringer af efterværn med døgnophold i 2007.

Statistikken indeholder også en gennemgang af baggrund og metode, herunder om Ankestyrelsens validering af de oplysninger, som kommunerne indberetter til statistikken. Det må konstateres, at der også i 2007 er en vis usikkerhed omkring de indberettede sagshændelser under anbringelsen.

2 Afgørelser om anbringelse i 2007

Statistikken er baseret på kommunernes indberetninger til Ankestyrelsen vedrørende afgørelser om anbringelse af børn og unge uden for hjemmet og om de anbringelser, der blev effektueret med kommunen som handlekommune i 2007.

Statistikken omfatter oplysninger om 3.245 afgørelser i 2007 om anbringelse af børn og unge uden for hjemmet, og om 3.232 effektuerede anbringelser.

2.1 Afgørelse og samtykke

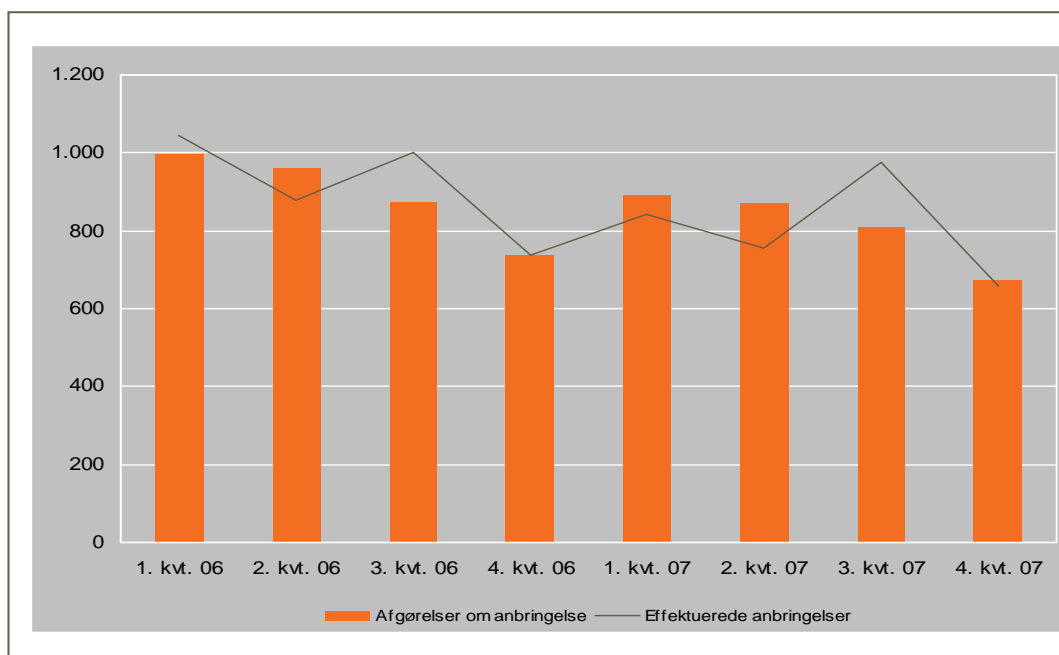
For 2007 har kommunerne indberettet 3.245 afgørelser om anbringelse af børn og unge uden for hjemmet.

87 procent af afgørelserne om anbringelse blev truffet *med* samtykke fra forældremyndighedsindehaverne og de unge, der var fyldt 15 år (frivillige anbringelser). 8 procent af afgørelserne blev truffet *uden* samtykke (tvangsmæssige anbringelser), 2 procent var afgørelser om ungdomssanktion som led i en dom og resten var uoplyst, *jf. tabel 2.1*.

Tabel 2.1 Afgørelser om anbringelse med samtykke, uden samtykke eller bestemt ved dom

	1. kvartal		2. kvartal		3. kvartal		4. kvartal		2007	
	Antal	Pct.	Antal	Pct.	Antal	Pct.	Antal	Pct.	Antal	Pct.
Med samtykke	754	84	767	88	717	89	597	89	2.835	87
Uden samtykke	64	7	67	8	60	7	50	7	241	8
Ungdomssanktion	26	3	24	3	10	1	14	2	74	2
Uoplyst	50	6	13	2	21	3	11	2	95	3
Afgørelser i alt	894	100	871	100	808	100	672	100	3.245	100

Gennem 2007 var der et fald i antallet af afgørelser om anbringelse fra 894 i 1. kvartal 2007 til 672 i 4. kvartal 2007. Denne faldende tendens var også gældende i 2006, *jf. figur 2.1*.

Figur 2.1 Udvikling i antallet af afgørelser om anbringelse samt effektuerede anbringelser, 2006 - 2007

Kilde: Opgørelsen for 2006 er de offentliggjorte tal i *Børn og unge anbragt uden for hjemmet, Årsstatistik 2006, Ankestyrelsen 2008*

De effektuerede anbringelser har imidlertid et andet forløb¹. I 3. kvartal flytter flest børn og unge til anbringelsesstedet. Det hænger sandsynligvis sammen med skole- og efterskolestart i 3. kvartal.

Af de i alt 241 afgørelser om anbringelse (jf. tabel 2.1), der blev truffet *uden* samtykke i 2007, blev 14 afgørelser truffet til trods for, at den unge over 15 år havde erklæret sig enig. 8 afgørelser om anbringelse *uden* samtykke blev truffet trods samtykke fra både forældre og den unge over 15 år, *jf. tabel 2.2*.

¹ Effektueringen af en anbringelse sker på det tidspunkt, hvor barnet/den unge flytter til anbringelsesstedet. Der kan forud for en effektivering være truffet og indberettet flere afgørelser om anbringelse. Det kan være tilfældet, hvis der først er truffet en formandsafgørelse og siden en afgørelse i børn og unge-udvalget.

Tablet 2.2 Afgørelser om anbringelse uden samtykke fordelt efter bestemmelser i § 58

2007	Antal	Pct.
Uden samtykke fra forældre og den unge over 15 år (§ 58, stk. 1)	151	63
Trods samtykke fra forældre og den unge over 15 år (§ 58, stk. 2)	8	3
Trods den unge over 15 år erklærede sig enig (§ 58, stk. 3)	14	6
Uoplyst	75	31

Note: Procenterne summer ikke til 100 og summen af antal afgørelser efter de enkelte bestemmelser summer ikke til det samlede antal afgørelser, da der har været mulighed for afkrydsning i flere felter. Opgørelse for 2007 kan ikke sammenlignes med opgørelsen for 2006.

Boks 1 Afgørelser om anbringelse

Kommunens beslutning om at anbringe et barn eller en ung træffes primært med samtykke fra barnet, hvis det er fyldt 15 år og forældrene, jf. servicelovens § 52.

Ønsker forældremyndighed og den unge ikke at give samtykke til anbringelse, og er der åbenbar risiko for, at barnets/den unges sundhed eller udvikling lider alvorlig skade, kan der efter servicelovens § 58 træffes afgørelse om anbringelse uden for hjemmet *uden* samtykke fra forældremyndighedsindehaver(ne) og den unge over 15 år.

Herudover kan det ved dom bestemmes, at en ung, der på gerningstidspunktet ikke var fyldt 18 år, og som har begået grovere personfarlig kriminalitet eller anden alvorlig kriminalitet, skal undergive sig ungdomssanktion, jf. straffelovens § 74 a. Ungdomssanktion indebærer en længerevarende socialpædagogisk behandling, hvori der indgår et element af fastholdelse.

2.2 Alder og køn

I 2007 vedrørte 69 procent af de nye afgørelser om anbringelse uden for hjemmet børn og unge i alderen 12-17 år, mens 10 procent af afgørelserne om anbringelse vedrørte børn i alderen 0-3 år. Der anbringes lidt flere drenge end piger, jf. *tabel 2.3*.

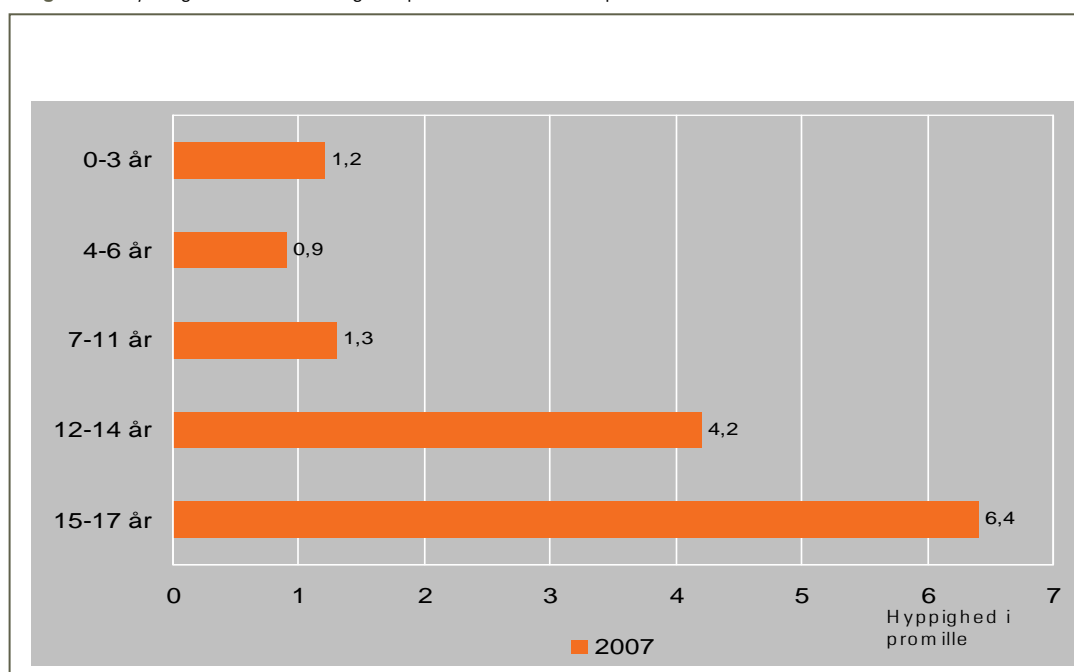
Tablet 2.3 Afgørelser om anbringelse fordelt efter børnenes/de unges køn og alder på afgørelsestidspunktet

2007	Drenge		Piger		I alt	
	Antal	Pct.	Antal	Pct.	Antal	Pct.
0-3 år	158	9	149	10	307	10
4-6 år	93	6	87	6	180	6
7-11 år	246	15	207	13	454	14
12-14 år	484	29	414	27	899	28
15-17 år	658	39	669	43	1.328	41
18 år og derover	23	1	23	2	46	1
Afgørelser i alt	1.678	100	1.564	100	3.245 ¹⁾	100

¹⁾ I sumtallet indgår 31 afgørelser, hvor barnets alder er uoplyst

Generelt er anbringelseshyppigheden stigende med børnenes/de unges alder. Antallet af anbragte børn pr. 1.000 børn stiger fra et pr. 1.000 børn for de 0-3 årige til godt seks pr. 1.000 børn blandt de 15-17 årige, *jf. figur 2.2.*

Figur 2.2 Nye afgørelser om anbringelse pr. 1.000 børn fordelt på alder



Kilde: Befolkningstal pr. 1. januar 2008, *Danmarks Statistik*, samt kommunernes indberetninger

2.3 Anledning til afgørelser om anbringelse

Forud for en afgørelse om anbringelse uden for hjemmet skal kommunen gennemføre en socialfaglig undersøgelse.

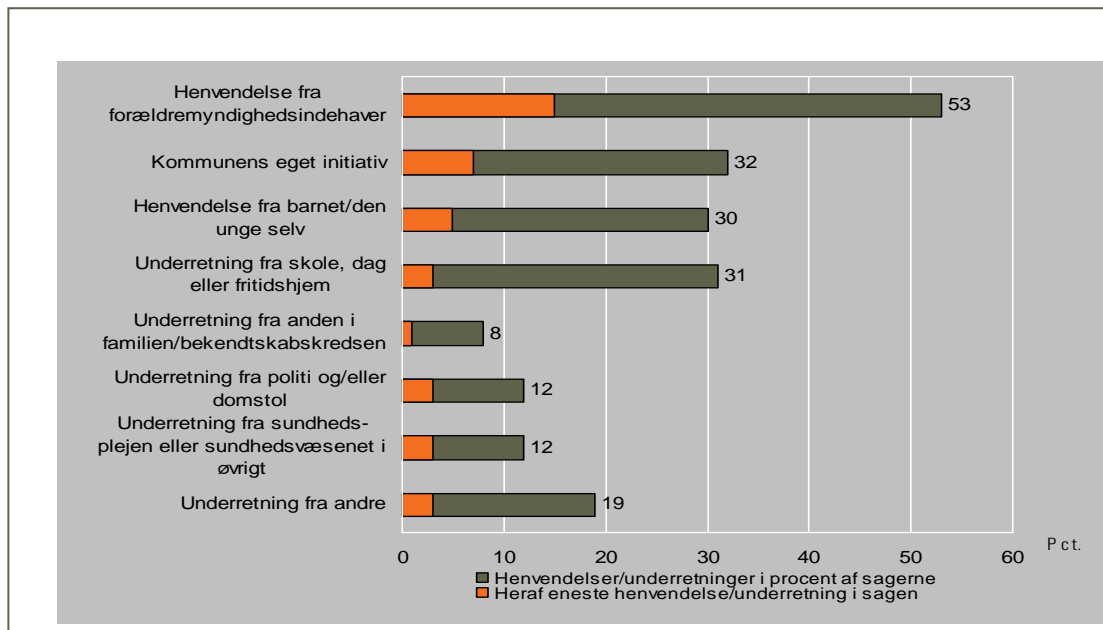
Baggrunden for, at kommunen iværksætter en undersøgelse af et barns eller en ungs forhold kan være henvendelse fra familien eller barnet/den unge selv om hjælp eller særlig støtte. Kommunen kan endvidere gennem underrettningsreglerne §§ 153 og 154 (jf. serviceloven) blive gjort opmærksom på behovet for støtte, ligesom kommunen selv kan blive opmærksom på barnet/den unges behov - eksempelvis gennem undersøgelse af andre søskendes forhold. Der kan således være flere anledninger til samme anbringelse.

I halvdelen af afgørelserne om anbringelse i 2007 blev sagen om anbringelse blandt andet rejst efter henvendelse fra en forældremyndighedsindehaver. I 15 procentpoint af disse tilfælde var det den eneste anledning.

I 32 procent af afgørelserne om anbringelse var anledningen blandt andet kommunens eget initiativ. I 7 procentpoint af disse tilfælde var det den eneste anledning.

I 31 procent af afgørelserne var anledningen blandt andet underretninger fra skole, dagtilbud eller fritidshjem. I 3 procentpoint var det den eneste anledning, *jf. figur 2.3*.

Figur 2.3 Anledningen til, at anbringelsessagen blev rejst, 2007



Procenterne summer ikke til 100, da der har været mulighed for flere afkrydsninger

I 30 procent af afgørelserne var det en henvendelse fra barnet/den unge selv, der blandt andet var anledningen til, at sagen om anbringelse blev rejst. Heraf var det i 5 procentpoint den eneste årsag.

12 procent af sagerne blev rejst blandt andre foranlediget af underretning fra politi og/eller domstol. I 3 procentpoint var det eneste årsag.

8 procent af sagerne var blandt andet foranlediget af underretning fra familie eller bekendtskabskredsen. I 12 procent blev sagerne om anbringelse blandt andet rejst efter underretning fra sundhedsplejen eller sundhedsvæsenet i øvrigt.

I 6 ud af 10 sager gav to eller flere henvendelser/underretninger anledning til, at sagen om anbringelse blev rejst.

2.4 Første anbringelsessted

I forbindelse med kommunens afgørelse om anbringelse uden for hjemmet visiteres barnet eller den unge til en døgninstitution, et godkendt opholdssted, en netværksplejefamilie eller en plejefamilie, som må anses for egnet til at imødekomme barnets/den unges særlige behov.

I anbringelsesstatistikken skelnes mellem anbringelse i netværksplejefamilie og slægtsanbringelse, jf. definition i *boks 2*.

Boks 2 Netværkspleje og slægtsanbringelse

Der skelnes mellem anbringelse i netværksplejefamilie og slægtsanbringelse. I anbringelsesstatistikken er definitionen følgende:

- 'Netværksplejefamilie': Barnet/den unge er anbragt hos personer, som har været en del af netværket for barnet/den unge forud for sagens start, og som barnet/den unge *ikke* har en familiemæssig relation til.
- 'Slægtsanbringelse': Barnet/den unge er anbragt hos personer, som pågældende barn/ung har en familiemæssig relation til.

I 2007 blev alt 3.232 afgørelser om anbringelse uden for hjemmet effektueret. Det vil sige, barnet/den unge flyttede til anbringelsesstedet². En del af anbringelserne i 2007 vedrørte afgørelser, som var truffet i 2006.

23 procent af børnene/de unge blev anbragt i plejefamilie. Heraf blev 3 procentpoint anbragt i netværksplejefamilie, 1 procentpoint hos slægt og 19 procentpoint i anden plejefamilie, *jf. tabel 2.4*.

² Der kan være truffet og indberettet flere afgørelser om anbringelse for hver effektueret anbringelse. Der kan for eksempel være truffet en formandsafgørelse samt en afgørelse af børn og unge-udvalget førend barnet/den unge flytter til anbringelsesstedet (anbringelsen effektueres).

Tabel 2.4 Første anbringelsessted, når barnet bliver anbragt

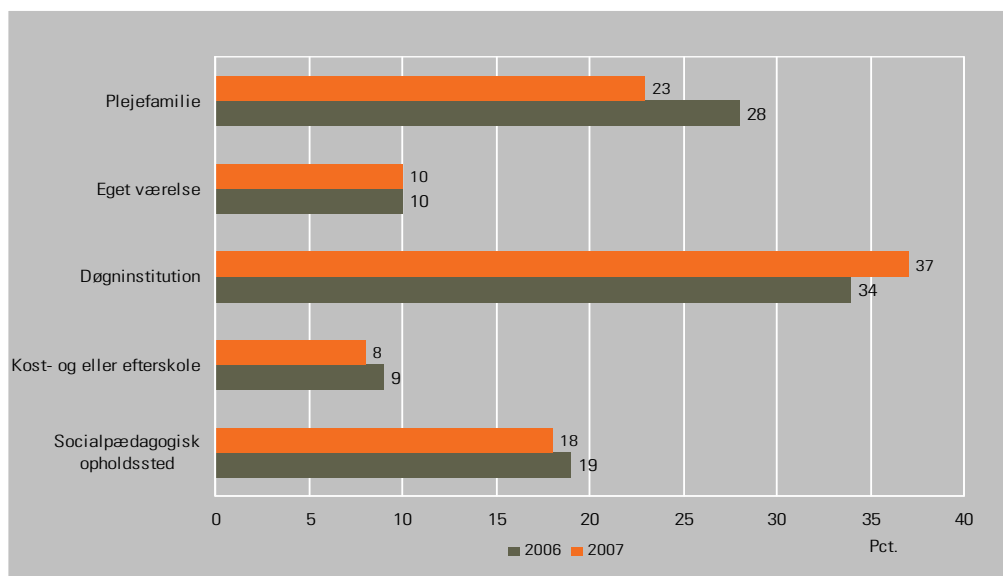
	1. kvartal		2. kvartal		3. kvartal		4. kvartal		2007	
	Antal	Pct.	Antal	Pct.	Antal	Pct.	Antal	Pct.	Antal	Pct.
Plejefamilie i alt	208	25	191	25	206	21	152	23	757	23
- netværksplejefamilie	32	4	27	4	19	2	25	4	103	3
- slægtsanbringelse	7	1	10	1	13	1	7	1	37	1
- anden plejefamilie	169	20	154	20	174	18	120	18	617	19
Eget værelse	71	8	76	10	101	10	69	11	317	10
Døgninstitutioner i alt	322	37	374	40	291	31	259	39	1.176	37
- kommunale døgntilbud	70	8	83	11	88	9	80	12	321	10
- akutinstitution	87	10	76	10	62	7	54	8	279	9
- døgninstitution, sikret afdeling	11	1	10	1	9	1	10	2	40	1
- døgninstitution, anden afdeling	154	18	135	18	132	14	115	18	536	17
Kost- og/eller efterskole	41	5	27	4	143	15	22	3	233	7
Socialpædagogisk opholdssted	165	20	128	17	183	19	110	17	586	18
Skibsprojekt	9	1	2	0	4	0	7	1	22	1
Uoplyst	26	3	26	4	49	5	40	6	141	4
I alt	842	100	754	100	977	100	659	100	3.232	100

Note: Døgninstitutioner omfatter her kommunale døgntilbud, akutinstitution og kommunale døgninstitutioner

37 procent af børnene/de unge blev i 2007 anbragt i en døgninstitution som første anbringelsessted. Heraf blev 9 procentpoint anbragt i akutinstitution.

18 procent blev anbragt i et socialpædagogisk opholdssted. 10 procent blev anbragt i eget værelse og 7 procent i kost- eller efterskole. 1 procent blev anbragt i et skibsprojekt.

I forhold til 2006 er der sket et fald i andelen anbragt i plejefamilie som første anbringelsessted, mens der er sket en stigning i andelen anbragt på døgninstitution som første anbringelsessted, *jf. figur 2.4.*

Figur 2.4 Første anbringelsessted for nye anbragte børn og unge i 2006 og 2007, pct. fordeling

Note: Anbragte i skibsprojekt indgår i andelen for kost- og/eller efterskole.

2.5 Årsager til anbringelse

Kommunerne har indberettet de udslagsgivende årsager til afgørelser om anbringelse. Der er ofte tale om flere årsager til en anbringelse.

2.5.1 Årsager hos barnet/den unge

I 60 procent var adfærds- og/eller tilpasningsproblemer medvirkende årsag til afgørelse om anbringelse hos barnet/den unge, *jf. tabel 2.5.*

Table 2.5 Udslagsgivende årsager hos barnet/den unge til afgørelsen om anbringelsen

2007	Antal afgørelser	Procent
Udadreagerende adfærds- og/eller tilpasningsproblemer	1.259	42
Indadreagerende adfærds- og/eller tilpasningsproblemer	535	18
Skoleproblemer	1.042	34
Problemer i fritid og/eller venskaber, netværk mm.	948	31
Selvskadende, opmærksomhedssøgende adfærd	563	18
Misbrugsproblemer	347	11
Kriminel adfærd	382	13
Underkastet ungdomssanktion	59	2
Manglende familierelationer, gadebarn	204	7
Udviklingsforstyrrelse (autisme, ADHD mv.)	255	8
Udviklingshæmning	131	4
Sindslidelse	94	3
Fysisk funktionsnedsættelse	76	2
Sundhedsforhold, helbred i øvrigt	290	10
Sprogproblemer	72	2
Uledsaget flygtningebarn/ung (forældre i udlandet)	10	0
Andre udslagsgivende forhold hos barnet/den unge	775	25
Ingen udslagsgivende forhold hos barnet/den unge	370	12

Note: Procenterne summer ikke til 100, da der har været mulighed for at angive flere udslagsgivende årsager.

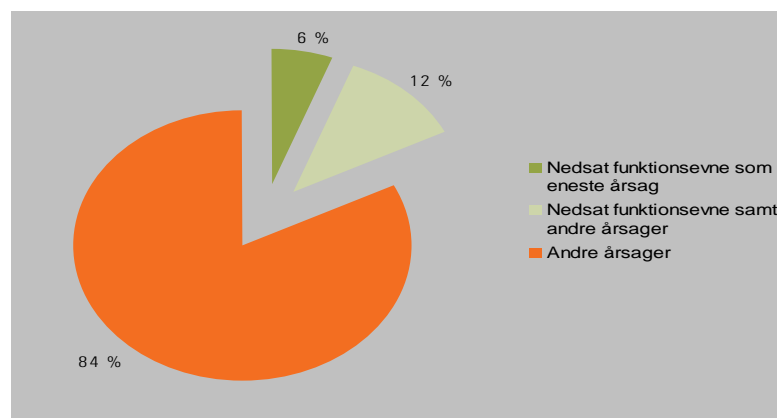
Klassificeringen er ændret i forhold til 2006, se kapitel 4.

Der er oplyst årsager hos barnet/den unge i 3.045 sager

I 65 procent var det skoleproblemer eller problemer i fritid og/eller venskaber for barnet/den unge, der var medvirkende årsager til afgørelsen om anbringelsen.

I 12 procent af afgørelserne om anbringelse var der *ingen* udslagsgivende forhold hos barnet/den unge, og det var således *alene* forhold hos forældrene eller i hjemmet, der var udslagsgivende for afgørelsen om anbringelsen. I 88 procent af afgørelserne var det således forhold hos børnene/de unge selv, der var udslagsgivende for afgørelsen om anbringelse.

Ses der nærmere på nedsat funktionsevne hos barnet, er det i 15 procent denne faktor, der enten alene eller sammen med andre årsager hos barnet/den unge, der er udslagsgivende for, at der blev truffet afgørelse om anbringelse uden for hjemmet. I 6 procent var nedsat funktionsevne eneste årsag til anbringelse, *jf. figur 2.5.*

Figur 2.5 Andel sager, hvor fysisk eller psykisk funktionsnedsættelse er årsag til anbringelsen

Note: Nedsat funktionsevne omfatter nedsat fysisk funktionsevne, udviklingsforstyrrelse, udviklingshæmning og sindslidelse.

Der er oplyst årsager hos barnet/den unge i 3.045 afgørelser. Der var ingen udslagsgivende årsager i 370 afgørelser, jf. tabel 2.5.

2.5.2 Årsager hos forældrene eller i hjemmet

Kommunerne har ligeledes indberettet de årsager, som hos forældrene eller i hjemmet var udslagsgivende for anbringelsen af barnet/den unge.

Voldsom disharmoni i hjemmet var i 37 procent den årsag hos forældrene, der hyppigst var årsag til afgørelsen om anbringelse af barnet/den unge, *jf. tabel 2.6.*

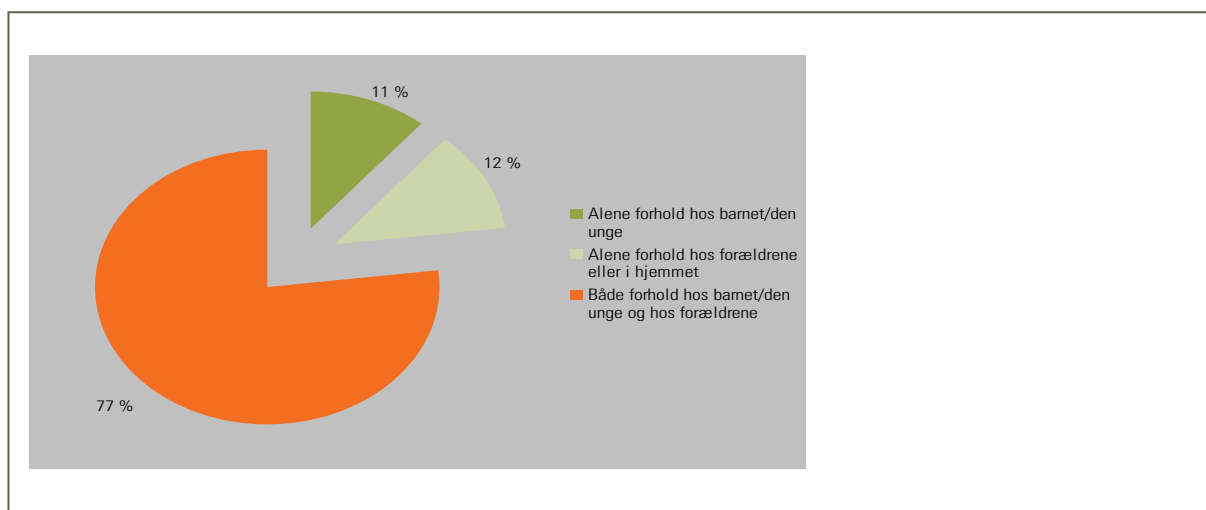
Table 2.6 Udslagsgivende årsager til anbringelsen hos forældrene eller i hjemmet

2007	Antal afgørelser	Procent
Voldsom disharmoni i hjemmet	1.186	37
Misbrugsproblemer hos forældrene	552	17
Sindslidelse hos forældrene	381	12
Grove omsorgssvigt (forladt barnet, hindrer behandling mv.)	321	10
Ingen omsorg (afsoning, barnet/den unge smidt ud)	274	9
Vold eller trusler om vold mod barnet/den unge	258	8
Seksuelle overgreb, incest	60	2
Anden kriminell adfærd i hjemmet	76	2
Fysisk dårlige sundhedsforhold i hjemmet	174	5
Forældre afgået ved døden (forældreløs)	33	1
Alvorlig sygdom eller dødsfald i hjemmet i øvrigt	129	4
Udviklingshæmning hos forældrene	113	4
Nedsat fysisk funktionsevne hos forældrene	69	2
Anbringelse med henblik på bortadoption	2	0
Andre udslagsgivende forhold hos forældrene eller i hjemmet	1.356	39
Ingen udslagsgivende forhold hos forældrene eller i hjemmet	349	11

Note: Procenterne summer ikke til 100, da der har været mulighed for at angive flere udslagsgivende årsager. Der oplyst årsager hos forældrene i 3.158 afgørelser

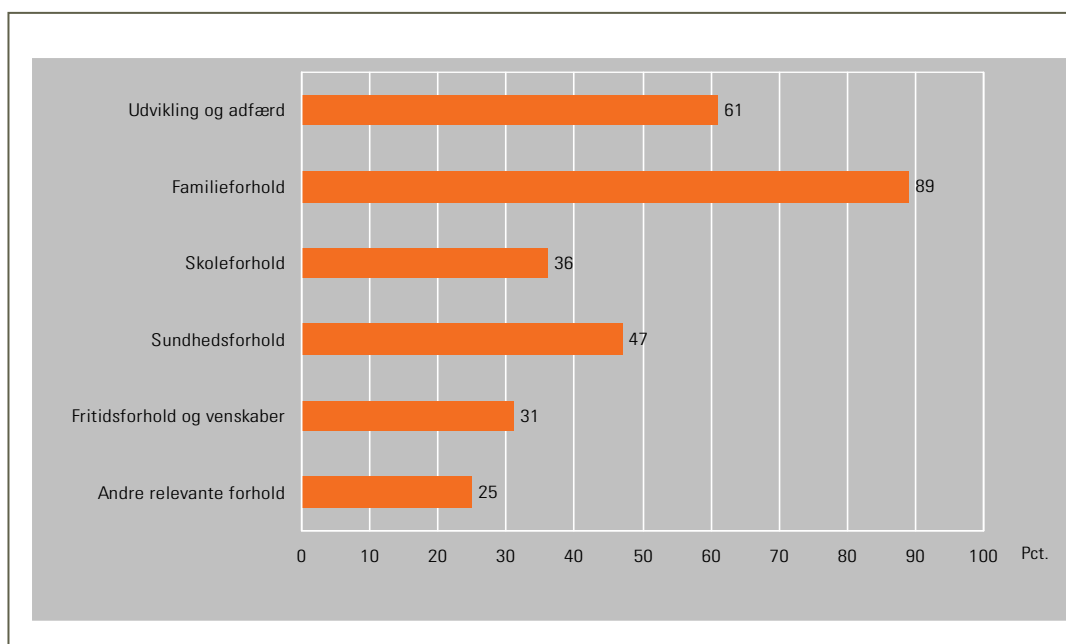
I 17 procent var forældrenes misbrugsproblemer udslagsgivende for afgørelsen om anbringelse, mens psykiske lidelser hos forældrene i 12 procent var udslagsgivende for afgørelsen. I 19 procent var årsagen til afgørelsen om anbringelsen enten grove omsorgssvigt eller ingen omsorg. Det kan være forældre, som afsoner fængselsstraf, hindrer behandling af barnet/den unge eller andet.

I 11 procent af afgørelserne var der ingen udslagsgivende årsager hos forældrene. I disse sager var det således alene forhold hos barnet/den unge, som gjorde sig gældende i forhold til afgørelsen om anbringelse, *jf. figur 2.6*.

Figur 2.6 Andel afgørelser, hvor forhold hos barnet og/eller forældrene er årsag til anbringelsen

I 12 procent af afgørelserne om anbringelse var der *ingen* udslagsgivende forhold hos barnet/den unge, og det var således *alene* forhold hos forældrene eller i hjemmet, der var udslagsgivende for afgørelsen om anbringelsen.

De udslagsgivende forhold for barnet/den unge samt hos forældrene er fordelt efter de 6 temaer i § 50 undersøgelsen, *jf. figur 2.7*.

Figur 2.7 De udslagsgivende årsager til afgørelsen om anbringelse fordelt efter de 6 temaer i § 50 undersøgelsen

Note: Figuren er baseret på tabel 2.5 og 2.7. I kapitel 4 er der gjort rede for kategoriseringen. Procenterne summer ikke til 100, da der har været mulighed for at angive flere udslagsgivende årsager.

Til forskel fra 2006 omfatter '1. Udvikling og adfærd' også selvskadende adfærd, og '4. Sundhedsforhold' omfatter også børn/unge med udviklingsforstyrrelse.

Familieforhold indgik som udslagsgivende årsag om at rejse sag om anbringelse i 89 procent af afgørelserne. Hensynet til barnets eller den unges udvikling og adfærd indgik som udslagsgivende årsag i 61 procent af sagerne, og sundhedsforhold i 47 procent af sagerne.

I 36 procent af afgørelserne om anbringelse indgik skoleproblemer som udslagsgivende årsag, mens problemer med fritid og/eller venskaber indgik i 31 procent af afgørelserne.

2.6 Tilvejebringelse af barnets holdning til anbringelsen

Kommunerne har pligt til at tilbyde barnet/den unge en samtale, inden der træffes afgørelse om anbringelse. Herved skal barnet/den unges holdning til anbringelsen søges tilvejebragt.

Af de 3.245 afgørelser om anbringelser, der blev truffet i 2007, er der gennemført en samtale med barnet/ den unge i 76 procent af afgørelserne, *jf. tabel 2.7.*

Table 2.7 Tilvejebringelse af barnets/den unges holdning til anbringelsen

	0-3	4-6	7-11	12-14	15-17	18-	I alt	Pct.
Ved samtale	36	104	352	782	1.170	26	2.473	76
Ved andet end samtale	184	58	68	71	74	2	457 ¹	14
- <i>Barnet/den unge ønskede ikke samtalen gennemført</i>	0	0	2	4	2	0	8	0
- <i>Barnet/den unges modenhed talte imod at gennemføre en samtale (§ 48, stk.2)</i>	146	36	20	12	10	1	225	7
- <i>Sagens karakter talte afgørende imod at gennemføre samtale (§ 48, stk. 2)</i>	8	9	13	5	8	0	43	1
- <i>Anden årsag</i>	30	13	30	35	44	1	153	5
Tilvejebringelse af barnets holdning uoplyst	87	18	34	46	84	18	315	10
I alt	307	180	454	899	1.328	46	3.245 ²	100

¹⁾ I tallet indgår 28 afgørelser, som er uoplyst på årsag til, at samtale ikke er gennemført

²⁾ I sumtallet indgår 31 afgørelser, som er uoplyst på alder

Såfremt barnets modenhed eller sagens karakter i afgørende grad taler i mod samtale gennemførelse, kan samtalen udelades. I 14 procent af sagerne blev barnets eller den unges holdning tilvejebragt ved andet end samtale med barnet/den unge inden afgørelsen.

3 Anbragte børn og unge i 2007

For de børn og unge, der er anbragt uden for hjemmet, træffer kommunerne løbende afgørelser om anbringelsesforløbet, herunder om opfølgning og revision af handleplan og indsats, flytning og hjemgivelse eller andet ophør. Kommunerne indberetter kommunens afgørelser og andre sagshændelser i forhold til de anbragte børn og unge til anbringelsesstatistikken.

I dette kapitel beskrives de afgørelser og andre sagshændelser i anbringelsesperioden, som kommunerne har indberettet vedrørende 2007. Samtidig indeholder kapitlet en opgørelse over antallet af anbragte børn og unge ved udgangen af 2007.

3.1 Anbragte børn og unge ved udgangen af 2007

De indberetninger af effektuerede anbringelser og sagshændelser mv. i anbringelsesperioden, som Ankestyrelsen har registreret i anbringelsesstatistikregisteret, giver mulighed for at følge børnene/de unge igennem året.

Det har herved været muligt at opgøre antallet af anbragte børn og unge ved udgangen af 2007. Ved udgangen af 2007 var anbragt 14.960 børn og unge, hvoraf 12.279 var under 18 år, og 2.679 var over 18 år med døgnophold i et anbringelsessted som led i efterværn, *jf. tabel 3.1.*

Fra 2006 til 2007 er antallet af registrerede børn og unge i anbringelsesstederne steget med 684. Denne stigning er primært sket i gruppen af over 18-årige, hvilket kan forklares ved en teknisk forbedret opgørelse, *jf. kapitel 4.*

Tabel 3.1 Antal børn og unge anbragt uden for hjemmet pr. 31. december 2006 og 2007

	2006		2007	
	Antal	Procent	Antal	Procent
Alder ultimo året				
0-3 år	639	5	649	4
4-6 år	872	6	873	6
7-11 år	2.817	20	2.699	18
12-14 år	3.015	21	2.997	20
15-17 år	4.904	34	5.061	34
Anbragte 0-17 år ultimo året	12.247	86	12.279	82
18 år og derover	2.029	14	2.679	18
I alt ultimo året	14.276	100	14.960	100

Note: Bestanden ultimo året er opgjort ud fra de indberettede oplysninger om tilgang og afgang i løbet af året, og er i enkelte tilfælde efterfølgende korrigeret af kommunerne.

Det bemærkes, at tallene er behæftet med en vis usikkerhed på grund af indkøringsvanskeligheder med den nye anbringelsesstatistik og kommunalreformen, som i nogle af de sammenlagte kommuner har vanskeliggjort en efterfølgende validering af anbringelsesdata for de pr. 1. januar 2007 nedlagte, eventuelt delte, kommuner, jf. Kapitel 4 Baggrund og metode.

Tabellen summer til 14.958, da 2 udenlandske børn er uoplyste på alder.

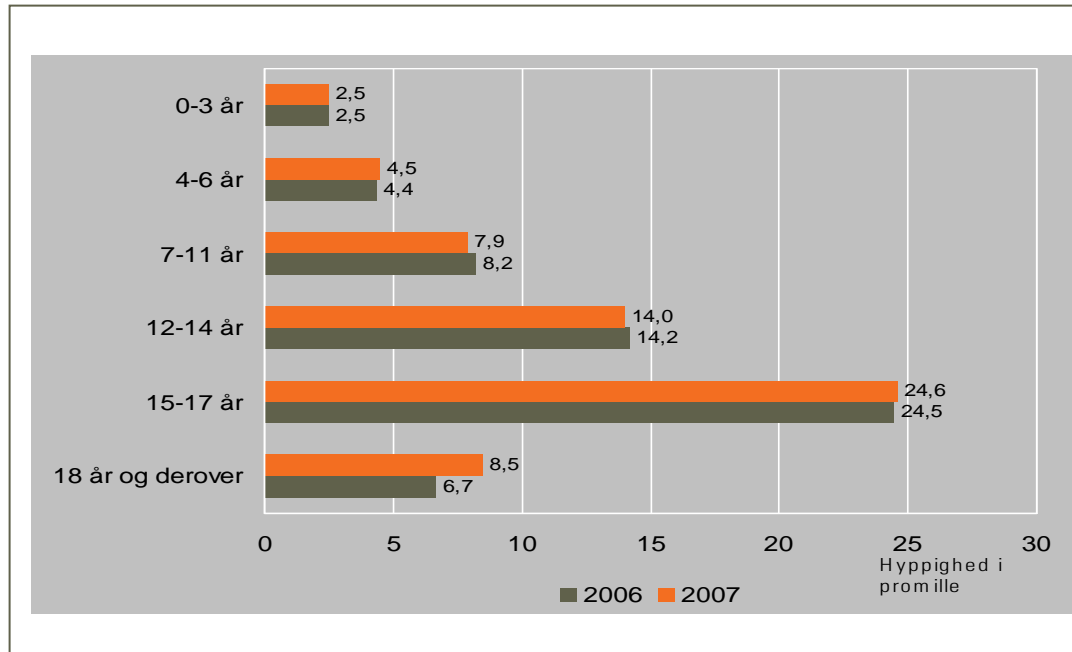
Kilde: Opgørelsen for 2006 er de offentliggjorte tal i *Anbragte børn og unge uden for hjemmet, Årsstatistik 2006, Ankestyrelsen 2008*

Andelen af anbragte børn og unge i alderen mellem 12 og 17 år udgjorde mere end halvdelen (54 procent) af det samlede antal anbragte børn og unge ved årets udgang.

Andelen af anbragte børn i alderen under 12 år udgjorde 28 procent af det samlede antal anbragte børn og unge.

3.1.1 Anbringeshyppighed

Anbringeshyppigheden, det vil sige antal anbragte pr. 1.000 børn i de enkelte aldersgrupper, stiger med børnenes alder, jf. figur 3.1.

Figur 3.1 Anbragte børn og unge i promille af befolkningen, fordelt på aldersgrupper, ultimo året 2006 og 2007

Note: Kommunerne indberetter ikke bestanden af anbragte børn og unge ultimo året. Bestanden ultimo året er opgjort ud fra de indberettede oplysninger om tilgang og afgang i løbet af året.

Kilde: Opgørelsen for 2006 er de offentliggjorte tal i *Anbragte børn og unge uden for hjemmet, Årsstatistik 2006, Ankestyrelsen 2008* samt befolkningstal pr. 1. januar 2008, *Danmarks Statistik*

I aldersgruppen 0-3 år var der i 2007 anbragt 2,5 promille af det samlede antal børn. I aldersgruppen 4-6 år var anbragt 4,5 promille, og blandt de 7-11årige var anbringelseshyppigheden 7,5 promille, mens den for de 12-14årige var 14,0 promille.

24,6 promille af det samlede antal 15-17-årige var ved årets udgang anbragt uden for hjemmet.

8,5 promille af de 18-22-årige havde ophold i et anbringelsessted som led i efterværn, jf. § 76.

3.1.2 Anbringelsessted

43 procent af de anbragte børn og unge var ved udgangen af 2007 anbragt i plejefamilie, herunder netværksplejefamilie og slægtsanbringelse, jf. *tabel 3.2*.

Tabel 3.2 Anbragte børn og unge fordelt på anbringelsessted, ultimo året 2006 og 2007

	2006		2007	
	Antal	Procent	Antal	Procent
Anbringelsessted ultimo året				
Plejefamilie mv.	6.121	43	6.372	43
- Heraf netværksplejefamilie	208	2	314	2
- Heraf slægtsanbringelse	246	2	248	2
- Heraf plejefamilie i øvrigt	5.644	40	5.810	39
Eget værelse	784	6	923	6
Døgnoophold i institution mv.	3.308	23	3.591	24
- Heraf kommunale døgntilbud	627	4	752	5
- Heraf akutinstitution	307	2	316	2
- Heraf døgninstitution, sikret afdeling	86	1	141	1
- Heraf døgninstitution, anden afdeling	2.288	16	2.382	16
Kost- og/eller efterskole	708	5	770	5
Socialpædagogisk opholdssted	2.477	17	2.749	18
Skibsprojekt	50	0	62	1
Uoplyst ¹	828	6	493	3
I alt anbragte ultimo året	14.276	100	14.960	100

¹ Det relativt store, om end faldende, antal uoplyste skyldes, at Ankestyrelsen fortsat ikke for alle børn og unge, som var anbragt ved statistikens start 1. januar 2006, har modtaget fornødne oplysninger om, hvilket anbringelsessted børnene/de unge var anbragt i.

Note: Bestanden ultimo året er opgjort ud fra de indberettede oplysninger om tilgang og afgang i løbet af året, og er i enkelte tilfælde efterfølgende korrigeret af kommunerne.

Kilde: Opgørelsen for 2006 er de offentliggjorte tal i *Anbragte børn og unge uden for hjemmet, Årsstatistik 2006, Ankestyrelsen 2008*

24 procent af børnene/de unge var anbragt i institution herunder akutinstitutioner og kommunale døgntilbud, og 18 procent havde ophold i socialpædagogiske opholdssteder.

87 procent af børnene/de unge var anbragt ved udgangen af 2007 med samtykke (frivillig anbringelse), *jf. tabel 3.3.*

Tabel 3.3 Anbragte børn og unge fordelt på samtykkestatus, ultimo året 2006 og 2007

	2006		2007	
	Antal	Procent	Antal	Procent
Samtykkestatus ultimo året				
Anbragt med samtykke (frivillig anbringelse)	12.103	85	12.984	87
Anbragt uden samtykke (tvangsmæssig anbringelse)	1.282	9	1.343	9
Anbragt ved effektivering af dom (ungdomssanktion)	136	1	134	1
Anbringelsesstatus uoplyst ¹	755	5	499	3
I alt anbragte ultimo året	14.276	100	14.960	100

¹Det relativt store, om end faldende, antal uoplyste skyldes, at Ankestyrelsen fortsat ikke for alle børn og unge, som var anbragt ved statistikens start 1. januar 2006, har modtaget fornødne oplysninger om barnets anbringelsesstatus.

Note: Bestanden ultimo året er opgjort ud fra de indberettede oplysninger om tilgang og afgang i løbet af året, og er i enkelte tilfælde efterfølgende korrigeret af kommunerne.

Kilde: Opgørelsen for 2006 er de offentliggjorte tal i *Anbragte børn og unge uden for hjemmet, Årsstatistik 2006, Ankestyrelsen 2008*

9 procent var anbragt uden samtykke efter servicelovens § 58 eller § 45. Én procent af de unge havde ophold på anbringelsessted som led i fuldbyrdelse af dom (ungdomssanktion, jf. straffelovens § 74a).

3.2 Opfølgning og andre sagshændelser under anbringelsen

Der er registreret 11.053 afgørelser og andre sagshændelser vedrørende de anbragte børn og unge med hændelsesdato i 2007. Indberetningerne omfatter blandt andet 5.743 generelle opfølgninger, 1.384 skift af anbringelsessted samt 2.831 hjemgivelser og andet ophør, *jf. tabel 3.4*.

Tabel 3.4 Registrerede opfølgninger og andre sagshændelser i anbringelsesperioden

	2006		2007	
	Antal	Procent	Antal	Procent
1. Iværksættelse af flytning/ændring af anbringelsessted	1.220	10	1.384	12
2. Ændring af anbringelse uden samtykke til anbringelse med samtykke	93	1	117	1
3. Generel opfølgning af indsats og handleplan, afgørelse om revision	6.972	59	5.743	52
4. Sager forelagt børn og unge-udvalget i anbringelsesperioden	473	4	358	3
5. Hjemgivelse og andet ophør af anbringelse	2.352	20	2.831	26
6. Afgørelse om efterværn forud for det 18. år	424	4	388	4
7. Iværksættelse/genetablering af efterværn med døgnophold	292	3	232	2
Registrerede afgørelser/sagshændelser i alt	11.826	100	11.053	100

Note: Enkelte kommuner har, blandt andet under henvisning til kommunalreformen, taget generelt forbehold for, om tallene for 2006 og 2007 er tilstrækkeligt retvisende. Der er derfor en vis usikkerhed forbundet med opgørelsen.

Kilde: Opgørelsen for 2006 er de offentliggjorte tal i *Anbragte børn og unge uden for hjemmet, Årsstatistik 2006, Ankestyrelsen 2008*

3.2.1 Ændret anbringelsessted

Der sondres mellem planlagte og uplanlagte flytninger fra et anbringelsessted.

En planlagt flytning er i statistikken afgrænset til de flytninger, der var forudset eller forventet i den gældende handleplan for barnet/den unge. For eksempel kan handleplanen have taget højde for, at barnets/den unges alder og udvikling efter en given periode vil skabe behov for et andet anbringelsessted. Uplanlagte ændringer er i statistikken ensbetydende med, at det er uforudsete forhold, som har nødvendiggjort flytningen.

Kommunerne har til årsstatistikken 2007 indberettet i alt 1.384 afgørelser om anbragte børn/unges flytning til nyt anbringelsessted. Heraf var 48 procent af flytningerne planlagte flytninger, *jf. tabel 3.5.*

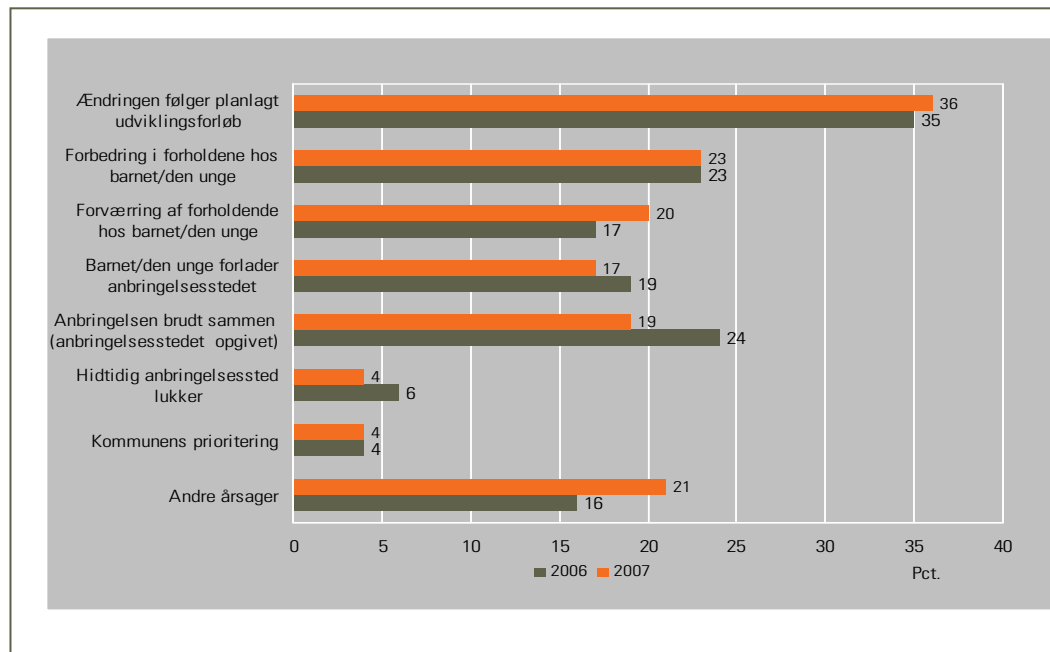
Tabel 3.5 Planlagte og uplanlagte flytninger fra et anbringelsessted

	1. kvartal		2. kvartal		3. kvartal		4. kvartal		2007	
	Antal	Pct.	Antal	Pct.	Antal	Pct.	Antal	Pct.	Antal	Pct.
Planlagt	141	46	145	52	244	55	129	37	659	48
Uplanlagt	118	38	115	41	158	35	109	31	500	36
Uoplyst	51	16	18	7	45	10	111	32	225	16
I alt	310	100	278	100	447	100	349	100	1.384	100
	310	22	278	20	447	32	349	25	1.384	100

De indberettede flytninger af anbragte børn og unge var præget af mange skift af anbringelsesstedet i 1. kvartal og 3. kvartal 2007. Hver tredje flytning blev således foretaget i 3. kvartal. Disse udsving må blandt andet ses i sammenhæng med børnenes skoleskift.

Årsager til skift af anbringelsessted

36 procent af flytningerne af anbragte børn og unge var del af et planlagt udviklingsforløb, *jf. figur 3.2.*

Figur 3.2 Årsager til afgørelse om ændring af anbringelsessted 2006 og 2007

Note: Procenterne i figuren summer ikke til 100, da der har været mulighed for at markere flere årsager til flytning af barnet/den unge

I 19 procent af tilfældene brød anbringelsen sammen, fordi anbringelsesstedet gav op. Der er sket et fald i denne andel i forhold til 2006, hvor sammenbrud i anbringelsen var årsag til flytning i 24 procent af tilfældene.

Der er herudover sket et fald i andelen af børn og unge, som forlader anbringelsesstedet, fra 19 procent i 2006 til 17 procent i 2007.

En konstateret forværring af forholdene hos barnet/den unge var medvirkende årsag i 17 procent i 2006 til 20 procent i 2007.

I 23 procent af tilfældene var flytningen en følge af en forbedring i forholdene hos barnet/den unge.

Foranledning til skift af anbringelsessted

56 procent af flytningerne i 2007 skete på handlekommunens foranledning. Dette må blandt andet ses i sammenhæng med, at det er kommunen, der følger op på indsats og handleplan og i givet fald træffer afgørelse om ændret anbringelsessted, *jf. tabel 3.6.*

Tabel 3.6 Flytningerne i 2007 kvartalsvis fordelt efter foranledning til afgørelsen om ændring af anbringelsessted

	1.kvartal		2. kvartal		3. kvartal		4. kvartal		2007	
	Antal	Pct.	Antal	Pct.	Antal	Pct.	Antal	Pct.	Antal	Pct.
Flytning på foranledning af:										
Kommunen	176	57	185	67	259	58	150	43	770	56
Anbringelsesstedet	105	34	102	37	193	43	96	28	496	36
Barnet/den unge	115	37	136	49	212	47	111	32	574	42
Forældremyndighedsindehaver	84	27	90	32	139	31	67	19	380	28
Domstol (ungdomssanktion)	12	4	7	3	9	2	14	4	42	3
Politi/anklagemyndighed	5	2	5	2	8	2	3	1	21	2
Ankemyndighed	-	-	-	-	-	-	-	-	-	-
Uoplyst	50	16	19	7	43	10	107	31	219	16
I alt	310	100	278	100	447	100	349	100	1384	100

Note: Procenterne i tabellen summer ikke til 100, da der har været mulighed for at markere flere felter

Flytninger skete i 36 procent af tilfældene på foranledning af anbringelsesstedet. I en del af disse tilfælde skete flytning af barnet/den unge på foranledning af både kommunen og anbringelsesstedet.

I 42 procent af flytningerne havde barnet/den unge selv været medvirkende til beslutningen om ændring af anbringelsesstedet, og i 28 procent af tilfældene på forældrenes foranledning.

Ændring af anbringelse uden samtykke til anbringelse med samtykke

I nogle tilfælde meddeler forældremyndighedsindehavere og unge over 15 år efterfølgende samtykke til en anbringelse, der er blevet gennemført som tvangsmæssig foranstaltning efter § 42. Hvis anbringelsen herefter får status som anbringelse med samtykke, indberettes dette som sagshændelse.

Kommunerne har indberettet 158 tilfælde, hvor der i 2007 efterfølgende er givet samtykke til en løbende tvangsmæssig anbringelse, med det resultat, at anbringelsen herefter har fået status som anbringelse med samtykke.

3.2.2 Generel opfølgning af indsats og handleplan

I statistikken for 2007 indgår 5.743 registrerede opfølgninger af indsats og handleplan for børn og unge anbragt uden for hjemmet.

I 1.833 tilfælde eller 32 procent af kommunernes indberettede opfølgninger blev det besluttet at revidere/ændre handleplanen, mens det for 66 procent af opfølgningerne er oplyst, at barnets/den unges handleplan ikke blev revideret/ændret, *jf. tabel 3.7.*

Tabel 3.7 Registrerede opfølgninger af indsats og handleplan i 2007, kvartalsvis fordelt

	1. kvartal		2. kvartal		3. kvartal		4. kvartal		2007	
	Antal	Pct.	Antal	Pct.	Antal	Pct.	Antal	Pct.	Antal	Pct.
Handleplan revideret/ændret	451	32	536	34	373	32	473	30	1.833	32
Handleplan ikke revideret/ændret	909	65	997	64	771	66	1.095	68	3.772	66
Uoplyst	41	3	38	2	20	2	39	2	138	2
Opfølgninger i alt	1.401	100	1.571	100	1.164	100	1.607	100	5.743	100

Kommunerne skal senest 3 måneder efter, at der er iværksat en foranstaltning over for barnet/den unge, vurdere, om indsatsen skal ændres, og om handleplanen skal revideres. Herefter skal kommunen med højst 12 måneders mellemrum foretage en tilsvarende vurdering, jf. § 70. Vurderingen tager udgangspunkt i de mål og delmål, der er opsat i handleplanen.

Vurderingen af indsatsen og handleplanen skal ske på baggrund af løbende tilsyn og samtale med barnet/den unge på anbringelsesstedet samt efter kontakt med forældremyndighedsindehaver.

Anbringelsesstatistikken for 2007 omfatter indberettede opfølgninger af indsats og handleplan for anbragte børn og unge *under* 18 år.

Det må på baggrund af de indberettede sagshændelser vurderes, at det kun er en del af de foretagne opfølgninger, der er blevet indberettet¹, jf. i øvrigt kapitel 4 om baggrund og metode.

Det ses således, at antallet af registrerede opfølgninger i anbringelsesstatistikken for 2007 kun udgør omkring halvdelen af antal anbragte børn og unge under 18 år i 2007. Det

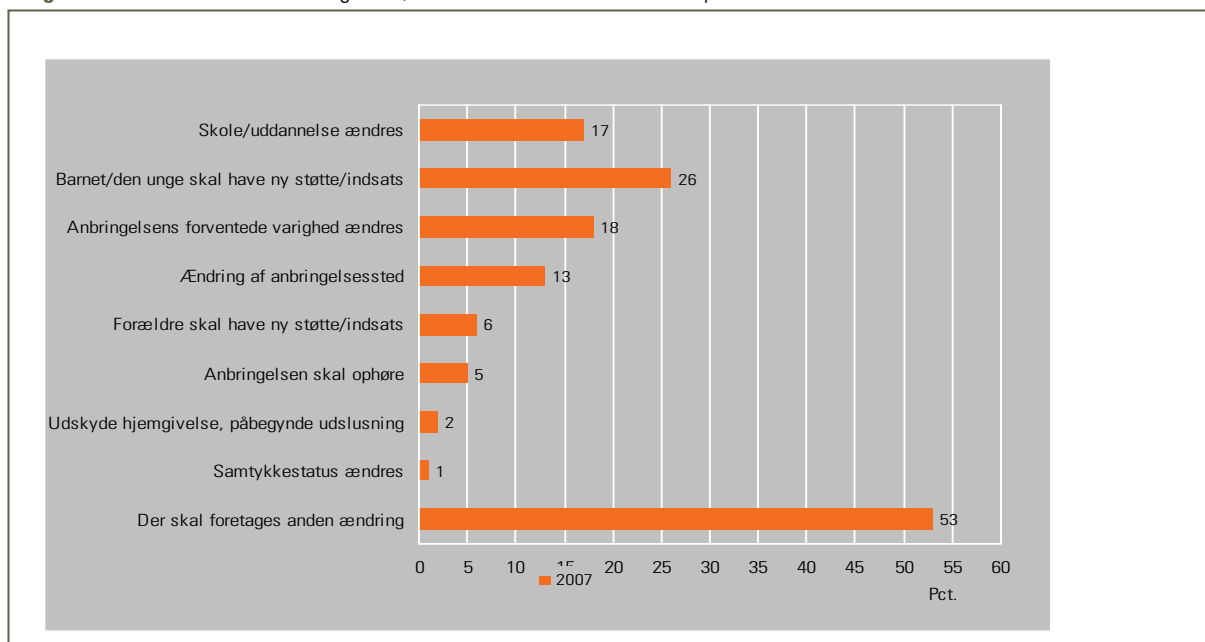
¹ Ankestyrelsen vurderer, at det indberettede herved alene giver mulighed for overordnet at vurdere opfølgningerne i 2007. Det vil sige udviklingen i og fordelingen af omfanget, i hvilket opfølgningerne har resulteret i revision af handleplanerne for de anbragte børn og unge.

Indberetningerne giver derimod kun begrænset mulighed for at vurdere, om kommunerne i 2007 gennemførte alle de opfølgelige opfølgninger af indsats og handleplan, de i henhold til servicelovens § 70 var forpligtet til.

registrerede antal skønnes herved at undervurdere det faktiske antal opfølgninger, der er gennemført.

I 26 procent af revisionerne i 2007 har kommunerne besluttet, at barnet/den unge skulle have ny støtte eller indsats, mens det i 18 procent blev besluttet, at anbringelsens forventede varighed skulle forlænges, *jf. figur 3.3*.

Figur 3.3 Kommunernes beslutninger om, hvad der skal revideres i handleplanen



Note: Procenterne i tabellen summer ikke til 100, da der har været mulighed for at markere flere felter. Der er sket ændret klassificering af kategorier i forhold til 2006. Ændring af skole/uddannelse er ny svarmulighed fra 2007. Tabellen bygger på oplysninger i de 1.833 sager, hvor det blev besluttet at revidere handleplanen.

I 13 procent af de reviderede handleplaner blev det besluttet at ændre anbringelsesstedet. I 5 procent af tilfældene blev det besluttet, at anbringelsen skulle ophøre og i 2 procent at udskyde hjemgivelsen og/eller påbegynde udslusning.

I 6 procent blev det besluttet at tilbyde forældrene ny støtte/indsats.

I 1 procent besluttede handlekommunen at foranledige den gældende samtykkestatus ændret.

I 53 procent af revisionerne traf kommunen herudover afgørelse om, at der skulle foretages andre ændringer i handleplaner, eksempelvis af delmål.

I 17 procent af de reviderede handleplaner blev det besluttet at ændre skole/uddannelse for barnet/den unge.

3.2.3 Sager forelagt børn og unge-udvalget i anbringelsesperioden

Kommunerne indberetter i en række tilfælde forelæggelser for børn og unge-udvalget til anbringelsesstatistikken. Det drejer sig om følgende sagstyper, jf. serviceloven:

- Ændring af anbringelse fra samtykke til uden samtykke, § 58.
- Udskydelse af hjemgivelse, påbegyndelse af udslusning, § 60, stk. 1-2.
- Opretholdelse af anbringelse, forlængelse af anbringelsens forventede varighed § 62.
- Opretholdelse af anbringelse (inden 1 måned) efter foreløbig beslutning, § 75, stk. 4.
- Beslutning ved ændring af anbringelsessted efter § 69, stk. 4-5.
- Begrænsninger i barnets/den unges adgang til kommunikation, § 71, stk. 3, jf. stk. 5.
- Andre spørgsmål med forelæggelse for børn og unge-udvalget.

Kommunerne har meddelt, at de i 2007 havde 574 spørgsmål, som blev forelagt børn og unge-udvalgene vedrørende forholdene for børn og unge under anbringelsen. Afgørelserne i sagerne fordeler sig som vist i *tabel 3.8*.

Tabel 3.8 Børn og unge-udvalgenes afgørelser i anbringelsesperioden

2007	Tiltrådt	Ikke tiltrådt	I alt	Tiltrådt i procent
Ændring af afgørelse fra samtykke til uden samtykke (§ 58)	65	2	67	97
Udskydelse af hjemgivelse, påbegyndelse af udslusning, (§ 60)	4	-	4	100
Opretholdelse, forlængelse af forventet varighed (§ 62)	220	3	223	99
Opretholdelse af anbringelse efter foreløbig beslutning (inden 1 måned) (§ 75, stk. 4)	23	2	25	92
Beslutning (§ 58) ved manglende samtykke til ændring af anbringelsessted (§ 69, stk. 4-5)	12	1	13	92
Begrænsning i barnets eller den unges ret til kommunikation (§ 71, stk. 3, jf. stk. 5)	46	1	47	98
Andre afgørelser	104	91	195	53
Antal afgørelser i alt	474	100	574	83

Der har ofte været forelagt flere spørgsmål i samme afgørelse.

I hovedparten af tilfældene tiltræder udvalget forvaltningens indstilling om de nævnte spørgsmål i relation til anbringelsen.

3.2.4 Hjemgivelse og andet ophør af anbringelse

I statistikken indgår 2.831 registrerede afgørelser om hjemgivelse og ophør af anbringelse uden for hjemmet, herunder ophør af efterværn, som kommunerne har truffet i 2007.

I 20 procent af tilfældene var årsagen til hjemgivelse, at formålet med anbringelsen var blevet opnået. I 14 procent af tilfældene skete hjemgivelse på forældremyndighedsindehavers begæring, mens årsagen i 11 procent af tilfældene var, at formålet med anbringelsen ikke kunne opnås, *jf. tabel 3.9*.

Tabel 3.9 Registrerede hjemgivelser og andre ophør fordelt på årsager til hjemgivelse eller ophør*

2007	Antal	Procent
Hjemgivelse, formålet med anbringelsen er opnået	577	20
Hjemgivelse, formålet med anbringelsen blev ikke opnået	320	11
Hjemgivelse på forældremyndighedsindehavers begæring	390	14
Hjemgivelse da den unge over 15 år har trukket samtykke tilbage	246	9
Hjemgivelse, børn og unge-udvalget har ikke tiltrådt forlænget anbringelse	7	0
Hjemgivelse, Ankestyrelsen har hjemgivet barnet/den unge	4	0
Hjemgivelse, Byretten har ophævet afgørelsen om anbringelse	3	0
Ophør idet den unge fyldte 18 år	633	22
Ophør af efterværn med døgnophold	290	10
Sagsophør idet der ikke kunne findes et egnet anbringelsessted	15	1
Sagsophør idet sagen er overdraget til ny handlekommune	253	9
Andet ophør/sagsophør	360	13
Ophør i alt	2831	100

Note: Procenterne summer ikke til 100, da ophør af anbringelse kan ske af mere end én årsag. * Korrigerede tal.

I 9 procent af tilfældene var årsagen til ophøret, at den over 15-årige havde trukket sit samtykke til anbringelsen tilbage.

I 22 procent ophørte anbringelsen som følge af, at den unge fyldte 18 år. 10 procent vedrørte ophør af efterværn. I 9 procent af ophørene har den indberettende kommune afsluttet sagen ved overdragelse af handlekommuneforpligtelsen til ny handlekommune, oftest i tilknytning til efterværn.

Det må på baggrund af det indberettede vurderes, at det ikke er alle besluttede hjemgivelser og ophør, der er blevet indberettet til anbringelsesstatistikken. En væsentlig del af de manglende indberetninger er efterfølgende søgt udlignet ved teknisk korrektion i Ankestyrelsen, *jf. kapitel 4 om baggrund og metode*.

3.3 Efterværn til unge over 18 år

Efter servicelovens § 76 kan visse foranstaltninger for børn og unge, herunder døgnophold i et anbringelsessted, opretholdes eller genetableres i efterværn, som kan opretholdes, indtil den unge fylder 23 år. Kommunen skal senest seks måneder forud for det fyldte 18. år træffe afgørelse om, hvorvidt den unge har behov for efterværn.

3.3.1 Afgørelser om efterværn forud for det fyldte 18. år

Kommunernes indberetninger til statistikken omfattede 388 afgørelser i 2007 om behov for efterværn med døgnophold, truffet af kommunerne forud for det 18. år, jf. *tabel 3.10*.

Tabel 3.10 Kommunernes indberettede afgørelser om efterværn forud for det fyldte 18. år, kvartalsvist fordelt

	1. kvartal		2. kvartal		3. kvartal		4. kvartal		2007	
	Antal	Pct.	Antal	Pct.	Antal	Pct.	Antal	Pct.	Antal	Pct.
Døgnophold	56	47	57	50	33	49	48	55	194	50
Personlig rådgiver	6	5	5	4	6	9	5	6	22	6
Fast kontaktperson	34	29	41	36	20	30	28	32	123	32
Udslusningsordning	32	27	23	20	16	24	16	18	87	22
Tilbud ikke endeligt besluttet	9	8	6	5	4	6	7	8	26	7
<i>Visiteret til efterværn i alt</i>	<i>116</i>	<i>97</i>	<i>112</i>	<i>98</i>	<i>64</i>	<i>95</i>	<i>83</i>	<i>94</i>	<i>375</i>	<i>97</i>
Ikke behov for efterværn ved det fyldte 18. år	3	3	2	2	3	5	5	6	13	3
Afgørelser i alt	119	100	114	100	67	100	88	100	388	100

Note: Procenten er beregnet ud fra det samlede antal indberettede afgørelser om behov for og visitation til efterværn.

Note: Procenterne summer ikke til 100, da der kan knyttes mere end én foranstaltning til hver afgørelse.

I 50 procent af afgørelserne blev det besluttet, at der er behov for efterværn med døgnophold i et anbringelsessted efter det fyldte 18. år.

I 6 procent har kommunerne afgjort, at der er behov for personlig rådgiver for den unge, mens det i 32 procent, er vurderet, at der er behov for at bevilge en fast kontaktperson for den unge.

I 22 procent, er det oplyst, at der er vurderet behov for en udslusningsordning.

I 3 procent, blev det af kommunen vurderet, at den unge ikke har behov for efterværn.

Anbringelsesstatistikken 2007 indeholder desuden kommunernes indberettede oplysninger om formålet med det bevilgede efterværn, *jf. tabel 3.11.*

Tabel 3.11 Kommunernes angivne formål med at bevilge efterværn, 2007

Formål:	2007	
	Antal	Procent
Bidrag til en bedre indføring på arbejdsmarkedet	127	33
Give støtte til gennemførelse af uddannelse	252	65
Fremme en glidende overgang til selvstændig tilværelse/bolig	299	77
Andet og uoplyst	102	26
Bevillinger i alt	388	100

Note: Procenten er beregnet ud fra det samlede antal indberettede afgørelser (339) med beslutning om efterværn.

Note: Procenterne summer ikke til 100, da der kan knyttes mere end én foranstaltning til hver afgørelse.

Det angivne formål med de unges efterværn var i 2007 i 77 procent af afgørelserne at fremme en glidende overgang til en selvstændig tilværelse og selvstændig bolig for den unge.

I 65 procent var det angivne formål at give støtte til, at den unge kan gennemføre en uddannelse, og i 33 procent af tilfældene at den unge får en bedre indføring på arbejdsmarkedet.

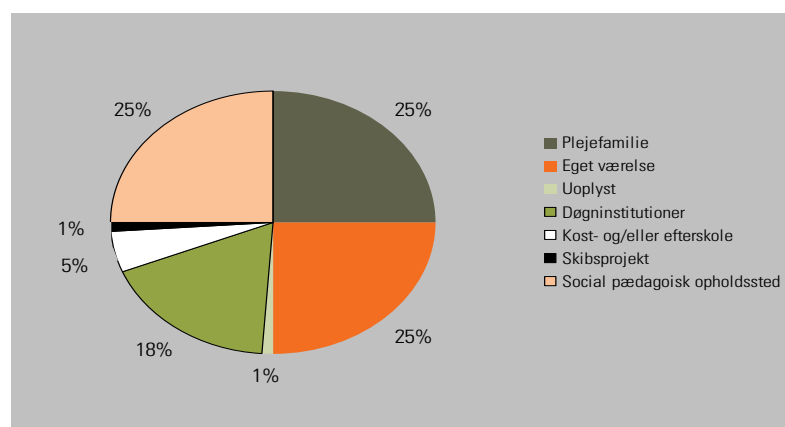
3.3.2 Iværksættelse af efterværn med døgnophold

I statistikken indgår 232 iværksættelser af efterværn med døgnophold foretaget i 2007, herunder genetablering af efterværn efter det fyldte 18. år, *jf. figur 3.4.*

I 25 procent var de etablerede eller genetablerede efterværn blevet iværksat ved at den unge blev visiteret til ophold i socialpædagogisk opholdsted.

25 procent af de unge, var blevet etableret eller genetableret i plejefamilie, herunder netværksplejefamilie eller ved slægtsanbringelse.

25 procent unge var blevet etableret eller genetableret i eget værelse. For andre 40 unge, svarende til 18 procent, blev efterværnet etableret i døgninstitution eller i kommunalt døgntilbud.

Figur 3.4 Iværksættelse af efterværn med døgnophold og type af anbringelsessted

4 Baggrund og metode

Den 1. januar 2006 trådte nye regler om særlig støtte til børn og unge i kraft, jf. Lov nr. 1442 af 22. december 2004 om ændring af lov om social service og lov om retssikkerhed og administration på det sociale område (Anbringelsesreformen).

Loven forudsætter, at der med reformen sker en øget central indsats for at følge med i udviklingen på området og evaluere indsatsen.

Der er som led i reformen etableret et statistisk informationssystem, anbringelsesstatistikken, om de afgørelser, der træffes vedrørende børn og unge, der anbringes uden for eget hjem. Det er blandt andet hensigten at anvende anbringelsesstatistikken til at følge udviklingen på området – herunder udviklingen i sagsbehandlingen.

4.1 Anbringelsesstatistikens formål og etablering

Formålet med anbringelsesstatistikken er at bidrage til at forbedre grundlaget for overvejelser og beslutninger om udviklingen på anbringelsesområdet.

Anbringelsesstatistikken har også til formål at bidrage til ledelsesinformation – både i kommunerne, de sociale nævn og Ankestyrelsen, herunder til dokumentation af sagsbehandlingen med henblik på ledelsens overvejelser om udvikling og forbedring. Oplysninger fra statistikken kan tænkes anvendt i myndighedernes planlægning samt som inspiration ved kommunens udarbejdelse af den lovbestemte sammenhængende børnepolitik.

Med virkning fra 1. januar 2006 fik alle landets kommuner, de sociale nævn og Ankestyrelsen pligt til at indberette oplysninger i forbindelse med afgørelser omkring børn og unge anbragt uden for hjemmet efter servicelovens bestemmelser eller efter dom (ungdomssanktion). Med vægt på at etablere en så aktuel statistisk belysning som muligt er det fastsat, at oplysningerne som hovedregel skal være indberettet senest 4 uger efter afgørelse er truffet, jf. retssikkerhedsbekendtgørelsens § 59, stk. 4.

Ankestyrelsen har ansvaret for anbringelsesstatistikken og varetager driften i samordning med Danmarks Statistiks tællinger på området. Anbringelsesstatistikken bygger på elektronisk indberetning, og der er etableret et indberetningssystem på internettet svarende

til det system, kommunerne og de sociale nævn anvender ved indberetning af afgørelser om førtidspension.

Via indberetningssystemet kan kommuner og nævn hente oplysninger fra egne indberetninger til brug for blandt andet ledelsesinformation.

Indberetningsskemaerne er blevet udarbejdet efter drøftelse i et kommunepanel, der har bistået ved test af skemaer og vejledninger. Herudover har Socialministeriet (nu Velfærdsministeriet), Socialforskningsinstituttet (nu Det Nationale Forskningscenter for Velfærd), Danmarks Statistik og KL bidraget til overvejelserne omkring statistikkens indhold, omfang, klassifikationer, indberetningskrav mv.

Skemaer og vejledninger til indberetning samt en oversigt over hyppigt stillede spørgsmål (FAQ) kan ses på Ankestyrelsens hjemmeside www.ast.dk.

I tilknytning til den nye anbringelsesstatistik har Ankestyrelsen udgivet 3 pjecer¹ med information om de nye forvaltningsopgaver efter reformen.

4.2 Statistikkens opbygning og indhold

4.2.1 Kommunernes indberetninger

Indberetningspligten til anbringelsesstatistikken påhviler den kommune, der er handlekommune for barnet eller den unge. Første gang kommunen indberetter en afgørelse eller anden sagshændelse for et barn eller en ung, skal kommunen indberette grundoplysninger om barnet/den unge og indehaver(e) af forældremyndigheden.

Der skal også indberettes grundoplysninger i sager, hvor kommunen overtager handlepligten fra en anden kommune, blandt andet i forbindelse med etablering af efterværn i anbringelsesstedet for den unge.

Kommunerne indberetter følgende oplysninger, hver gang der bliver truffet afgørelse om anbringelse af et barn eller en ung:

- Om afgørelsen om anbringelse er med eller uden forældrenes samtykke
- Baggrund og udslagsgivende årsager til beslutningen om anbringelse
- Beslutning om anbringelsessted (visitation)

¹ De 3 pjecer er:

'Anbringelsesreformen', Ankestyrelsen, januar 2006.

'Hvordan indberetter du til anbringelsesstatistikken?', Ankestyrelsen, januar 2006.

'Anbringelsesstatistikken – inspiration til ledelsesinformation', Ankestyrelsen, marts 2006.

- Undersøgelse og inddragelse af barnet/den unge og forældrene
- Handleplan og tidsperspektiv for indsatsen

Endvidere indberetter kommunerne i forbindelse med afgørelser, der træffes mens barnet/den unge er anbragt uden for hjemmet. Der sker indberetning af oplysninger fra disse afgørelser, uanset om afgørelsen om anbringelse er truffet før eller efter 1. januar 2006:

- Iværksættelse af ændret anbringelsessted
- Ændring af tvangsanbringelse til anbringelse med samtykke
- Generel opfølgning på indsats og handleplan for anbragte børn og unge under 18 år
- Forelæggelse af sager for børn og unge-udvalget
- Hjemgivelse/ophør af anbringelse eller efterværn
- Afgørelser om efterværn senest 6 måneder før det fyldte 18. år
- Iværksættelse af efterværn med døgnophold (efter det fyldte 18. år).

Med kravet i servicelovens § 70 om, at der skal ske en opfølgning i anbringelsessagerne med vurdering af indsats og handleplan mv. mindst én gang årligt, skal samtlige anbragte børn og unge under 18 år være indberettet til statistiksystemet ved udgangen af 2006.

4.2.2 Ankemyndighedernes indberetninger

De sociale nævn indberetter oplysninger om alle nævnsafgørelser om foranstaltninger for udsatte børn og unge, truffet fra og med 1. januar 2006. Afgørelserne, der indberettes, omfatter:

- klagesager, det vil sige afgørelser som nævnene har truffet i forbindelse med klager over kommunale afgørelser om foranstaltninger til udsatte børn og unge
- egendriftssager, det vil sige sager om udsatte børn og unge, som nævnene tager op af egen drift (jf. servicelovens § 65) for eksempel efter at have modtaget en underretning.

Ankestyrelsen skal foretage indberetning til statistikken af oplysninger fra alle styrelsens sager om anbringelse af børn eller unge uden for hjemmet. Afgørelserne, styrelsen skal indberette, omfatter således:

- ankesager, det vil sige afgørelser som Ankestyrelsen har truffet i forbindelse med klager over tvangsmæssige anbringelser af børn og unge
- afgørelser i anbringelsessager, som Ankestyrelsen tager op af egen drift (jf. servicelovens § 65)
- afgørelser truffet af byretterne
- afgørelser truffet af Landsretten.

4.3 Validering af de indberettede oplysninger for 2007

For at sikre, at opgørelserne i denne statistik er retvisende for 2007, har de indberettede oplysninger, som danner grundlag for denne årsstatistik, forinden gennemgået en validerings- og fejlsøgningsproces. Oplysningerne i denne årsstatistik bygger på de afgørelser, som var indberettet frem til august 2008.

I tilknytning til, at afgørelserne er indberettet til Ankestyrelsen, er data blevet gennemgået for fejl og mangler. Der er således i indberetningsskemaerne på internettet indbygget kontrolfunktioner til validering af for eksempel personnumre og kommunekoder. Valideringerne henleder opmærksomheden på mulige fejl og giver i nogle tilfælde en fejlmeddelelse, som medfører at videre indberetning til skemaet spærres, indtil berigtigelse af det indtastede har fundet sted.

Efterfølgende er de indberettede skemaer i Ankestyrelsen gennemgået for mangler, dobbeltregistreringer og udeladelser mv., og de indberettende myndigheder er blevet kontaktede med henblik på berigtigelse eller ajourføring af det indberettede.

Statistiksystemet giver kommuner og de sociale nævn mulighed for at udtrække egne indberettede oplysninger med henblik på ledelsesinformation mv. Ankestyrelsen har kunnet konstatere, at denne mulighed anvendes af en del kommuner. Udtrækkene giver kommunerne og de sociale nævn en mulighed for kvalitetskontrol, som både kan fremme kvaliteten af sagsbehandlingen og af statistikken.

Det er et særskilt formål at sikre så god kontinuitet som mulig i anbringelsesstatistikken i forhold til Danmarks Statistiks hidtidige tællinger på anbringelsesområdet, således at databrud minimeres. I valideringsprocessen for 2006 blev kommunernes oplysninger sammenholdt med opgørelserne fra Danmarks Statistik vedrørende antal anbragte børn og unge pr. 31. december 2005. Herved havde kommunerne mulighed for at gennemgå sammenholdelsen for at rette fejlagtige registreringer.

Ankemyndighedernes indberetninger er anvendt til validering af kommunernes indberetninger. Herved er fundet et mindre antal afgørelser, som kommunerne ikke har fået indberettet.

For at give kommunerne mulighed for at berigtige de indberettede oplysninger, har Ankestyrelsen i forbindelse med den sidste valideringsfase udsendt et antal tabeller til de 98 kommuner. Følgende tabeller, som er offentliggjort på kommuneniveau på Tal fra Ankestyrelsen, blev sendt ud:

- Tabel 3.1 og tabel 3.2 Antal børn og unge anbragt pr. 31. dec. 2007 fordelt efter alder og anbringelsessted

Kommunerne blev bedt om at melde tilbage, såfremt billedet for de udsendte tabeller ikke var tilstrækkeligt retvisende for 2007. Enkelte kommuner har taget forbehold for indberetningerne. Fyrre kommuner har indsendt supplerende oplysninger til det tidligere indberettede, som er medtaget i årsstatistikken.

4.4 Særlige forhold i forbindelse med oplysningerne

4.4.1 Sammenhold med oplysninger fra Danmarks Statistik

Danmarks Statistik offentliggør statistikken for 2006 og 2007 på et senere tidspunkt. Status for antallet af anbragte børn og unge pr. 31. december 2006 og 2007 i Danmarks Statistik kan derved afvige fra Ankestyrelsens opgørelser i denne publikation.

Opgørelserne i tabellerne i publikationen og i 'Tal fra Ankestyrelsen' omfatter de børn og unge, som kommunen var handlekommune for i 2007. Tallene er således ikke nødvendigvis sammenlignelige med registeropgørelser, hvor kommunen er betalingskommune.

4.4.2 Indberetninger om opfølgning

Ca. 12.300 under 18 år var den 31. december 2007 anbragt uden for hjemmet. De fleste af disse skulle have haft opfølgning mindst én gang i løbet af 2007. Hertil kommer, at alle hjemgivne skulle have vurderet indsats og handleplan forud for hjemgivelsen.

Antallet af indberettede opfølgninger udgør imidlertid under halvdelen af antal anbragte under 18 år. På den baggrund kan det formodes, at der er alene er en begrænset del af opfølgningerne, der er indberettet. I forbindelse med valideringen har nogle kommuner oplyst, at man ikke har nået at indberette alle opfølgninger. Det er imidlertid ikke alle kommuner, der har taget forbehold for, at tallet er retvisende.

4.4.3 Ændring af anbringelsessted

Iværksættelse af ændret anbringelsessted omfatter de ændringer, hvor barnet/den unge skifter folkeregisteradresse. Det kan for eksempel være til en ny plejefamilie. Herudover betragtes flytninger mellem sikret og ikke sikret afdeling som flytning til nyt anbringelsessted.

Forudsætningen for, at ændring af anbringelsessted indberettes som ”planlagt” er, at flytningen til det nye sted er sket i overensstemmelse med den tidligere udarbejdede handleplan. Er ændringen af anbringelsessted først blevet indarbejdet ved den ajourføring af indsatsen og handleplanen efter § 70, stk. 1, som er foretaget i tilknytning til flytningen, betragtes denne som uplanlagt. Hvis flytningen af barnet for eksempel følger af en ankeafgørelse, som går kommunen imod, indberettes flytningen som uplanlagt.

4.4.4 Forbedret opgørelse for de over 18-årige

Som supplement til de modtagne indberetninger til statistikken er der maskinelt indføjet rettelser til statistikregisteret blandt andet efter validering af de indberettede overdragelser af handlepligt.

Overdragelse af handlepligten fra én kommune til en anden forudsætter, at der både er sket et sagsophør i afgivende kommune og en sagsoprettelse i den modtagende kommune. I alt var der i 2006 og 2007 indberettet 400 overdragelser fra den modtagende kommune uden modsvarende sagsophør fra afgivende kommuner. I disse tilfælde er ophør med overgang til den ny handlekommune indsat automatisk.

Modsvarende er der i en række tilfælde registreret ophør med overgang til anden handlekommune, uden at den modtagende kommune har oprettet sagen i anbringelsesstatistikken. Dette kan være korrekt i de tilfælde, hvor den nye kommune alene tilbyder anden støtte end ophold i et anbringelsessted. Derfor sammenlignes med kommunernes indberetninger af afgørelser om efterværn (senest 6 måneder før), og der konstrueres automatisk et ophør ved det fyldte 18. år, hvis afgørelsen om behov for efterværn er uden tilbud om ophold i et anbringelsessted. I ca. 190 tilfælde er der herved automatisk oprettet nye sager i statistikregisteret hos modtagende kommuner.

4.4.5 Indberetninger om hjemgivelser/ophør

Det har desuden ved valideringen på barnets/den unges alder vist sig, at der ofte mangler indberetninger af hjemgivelser/ophør. Ankestyrelsen har i den forbindelse suppleret med tekniske udskrivninger i følgende tilfælde, hvor der mangler indberetninger:

1. Ved det fyldte 18. år i 2007, hvor kommunen forud har truffet beslutning om, at der ikke er behov for efterværn med døgnophold
2. Ved det fyldte 18. år i 2007, hvor handlepligten ved efterværn er overgået til en anden kommune i 2007
3. Hvor handlepligten af andre årsager er overgået til anden kommune i 2007
4. Ved det fyldte 23. år i 2007.

4.4.6 De udslagsgivende forhold til afgørelsen fordelt efter de 6 temaer i § 50 undersøgelsen

De udslagsgivende årsager hos barnet/den unge og hos forældrene eller i hjemmet er i figur 2.7 fordelt, så de afspejler de 6 temaer, som skal belyses i den socialfaglige undersøgelse (§ 50 undersøgelsen), der skal udarbejdes inden en afgørelse om anbringelse.

Hvis udslagsgivende forhold:	Så henregnes til:
For barnet = 1, 2, 3, 4 eller 5	Udvikling og adfærd
For barnet = 6 eller 16 eller For forældrene=1-12 eller 14-15	Familieforhold
For barnet = 7 eller 8	Skoleforhold
For barnet = 3 eller 9-14 eller For forældrene = 13	Sundhedsforhold
For barnet = 15	Fritidsforhold og venskaber
For barnet = 17	Andre relevante forhold
Hvis ingen af ovenstående	Uoplyst – medregnes ikke i figuren

Note: Tallene henviser til klassifikationerne i spørgsmål 7.a og spørgsmål 7.b i indberetningsskemaet (Skema 1)

4.5 Personfølsomme oplysninger

Anbringelsesstatistikken er en personstatistik, hvor alle registreringer sker på barnets/den unges personnummer. Statistikindberetningerne omfatter desuden en registrering af en række oplysninger om forældremyndighedens indehaver(e) og ændringer heri.

Statistikregisteret er anmeldt til Datatilsynet som et statistisk-videnskabeligt personregister med personfølsomme oplysninger. Anmeldelsen kan ses på www.datatilsynet.dk.

Der er truffet en række foranstaltninger i forbindelse med etableringen af statistikken. De skal sikre, at de registrerede oplysninger ikke kommer uvedkommende i hænde, og at oplysningerne om den enkelte person alene anvendes til statistisk-videnskabelige formål. Indberetningssystemet er blandt andet sikret ved sikkerhedscertifikat og stærk kryptering i forbindelse med den elektroniske transmission af data. Desuden er databehandlingen i Ankestyrelsen omfattet af vidtgående tekniske og administrative sikkerhedsforanstaltninger. Det er ved udstedelse af adgangskoder til indberetning forudsat, at også kommunerne og de sociale nævn omgærdede deres indberetning og anvendelse af data med den fornødne sikkerhed.

Data fra statistikregisteret kan videregives til statistisk-videnskabelige formål. Data vil således blive videregivet til Danmarks Statistik til validering og vedligeholdelse af Danmarks Statistiks Børnedatabase. Herudover sker videregivelse efter ansøgning til godkendte

forskningsformål, blandt andet til SFI – Det Nationale Forskningscenter for Velfærd. Data fra statistiksystemet må ikke anvendes som udgangspunkt for afgørelser vedrørende enkeltpersoner.