



Tal på danskuddannelsesområdet (til og med 4. kvartal 2011)



Generel introduktion til danskuddannelserne og de afsluttende prøver på danskuddannelserne

Danskuddannelserne er opdelt i tre uddannelser: Danskuddannelse 1, Danskuddannelse 2 og Danskuddannelse 3. Fra 2010 tilbydes endvidere et særligt kursus i arbejdsmarkedsrettet dansk (Intro-dansk).

Danskuddannelse 1 (DU1) tilrettelægges for kursister med ingen eller ringe skolebaggrund, som ikke har lært at læse og skrive på deres modersmål.

Danskuddannelse 2 (DU2) tilrettelægges for kursister, som normalt har en kort skole- og uddannelsesbaggrund fra hjemlandet og må forventes at have en forholdsvis langsom indlæring af dansk som andetsprog.

Danskuddannelse 3 (DU3) tilrettelægges for kursister, som normalt har en mellemlang eller lang skole- og uddannelsesbaggrund fra hjemlandet og må forventes at have en forholdsvis hurtig indlæring af dansk som andetsprog.

Danskuddannelserne bliver udbudt af kommunale eller private sprogcentre og andre uddannelsesinstitutioner.

De tre danskuddannelser er inddelt i moduler og kan afsluttes med en danskprøve. Der afholdes fire danskprøver to gange årligt: Prøve i Dansk 1 (PD1), Prøve i Dansk 2 (PD2), Prøve i Dansk 3 (PD3) og Studieprøven (SP).

Danskprøverne afholdes efter bestemmelserne i prøvebekendtgørelsen og karakterbekendtgørelsen og finder sted hos prøveafholdende udbydere af danskuddannelse til voksne udlændinge, jf. bekendtgørelse af lov om danskuddannelse til voksne udlændinge m.fl.

Spørgsmål vedr. danskuddannelsesområdet kan rettes til Kvalitets- og Tilsynsstyrelsen: Charlotte Hamburger (e-mail: charlotte.hamburger@ktst.dk).



Kort om de nyeste statistikker på danskuddannelsesområdet

Statistikkerne præsenteret i det følgende er baseret på oplysninger fra Social- og Integrationsministeriets danskundervisningsdatabase, som er baseret på kvartalsvise statistikindberetninger fra udbyderne af danskuddannelser til voksne udlændinge m.fl.

De nyeste tal på danskuddannelsesområdet for 2011 indbefatter tal til og med 4. kvartal 2011. Alle tabeller/figurer indeholder desuden tal for 2009 og 2010, således at det er muligt at følge udviklingen over tid.

Tallene fra danskundervisningsdatabase for 4. kvartal 2011 er trukket fra danskundervisningsdatabase primo juni 2012. **Statistikkerne for 2011 er foreløbige**, mens statistikkerne for 2009 og 2010 er endelige og ikke opdateres løbende. Der mangler data for CLAVIS sprog & kompetence v/Greve Sprogcenter samt Clavis Roskilde for 4. kvartal 2011.

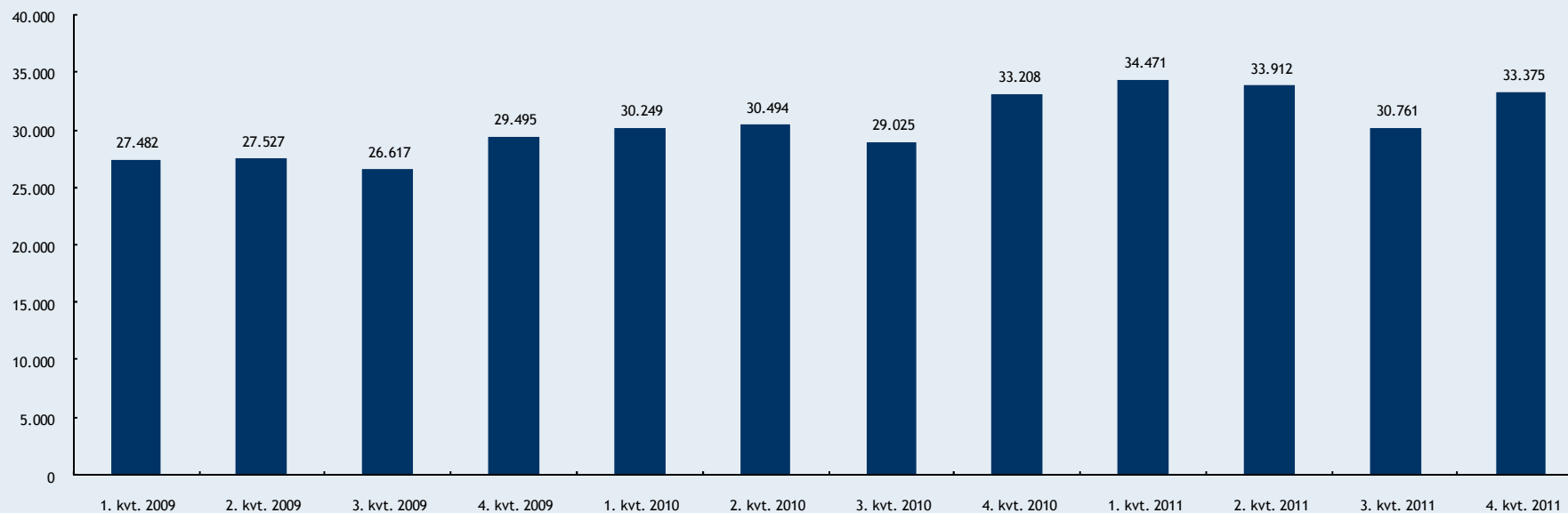
Foruden de kvartalsvise statistikker udarbejder Social- og Integrationsministeriet en årlig rapport, som indeholder kommenterede statistikker for kursistsammensætningen, undervisningsaktiviteten, de afsluttende prøver på danskuddannelserne samt nogle hovedtal for udviklingen over tid. Den seneste udgave "Danskuddannelse i tal - aktiviteten hos udbydere af danskuddannelse for voksne udlændinge m.fl. i 2010" er offentliggjort på Ministeriet for Børn og Undervisnings [hjemmeside](#).

Spørgsmål til statistikkerne på danskuddannelsesområdet kan rettes til Social- og Integrationsministeriets Analyseenhed: Luise Jarl (e-mail: mli@sm.dk) eller Maren Sørensen (e-mail: msr@sm.dk).



1. Kursistsammensætning

Figur 1.1: Kursister på danskuddannelserne, 1. kvartal 2009 - 4. kvartal 2011. Antal.

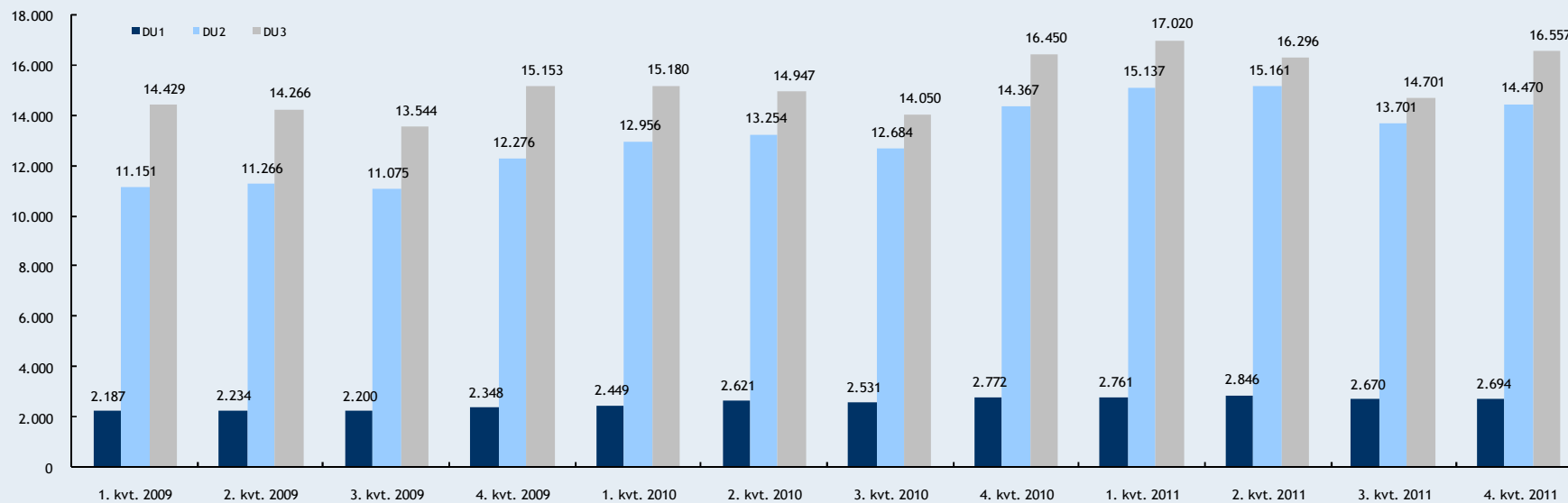


Kilde: Social- og Integrationsministeriets danskundervisningsdatabase.

Note: Der er kun medtaget kursister, som har modtaget undervisning i det pågældende kvartal. Mange kursister vil have modtaget undervisning i mere end ét kvartal, hvorfor summen af kursister for samtlige kvartaler i f.eks. 2010 er større end det samlede kursistantal i 2010. I 2009, 2010 og 2011 var der i alt hhv. 44.383, 49.602 og 52.603 kursister, som modtog undervisning på danskuddannelserne.



Figur 1.2: Kursister på hver danskuddannelse¹, 1. kvartal 2009 - 4. kvartal 2011. Antal.



Kilde: Social- og Integrationsministeriets danskundervisningsdatabase.

Note:

¹Benævnes også danskuddannelsesforløb. I 2009, 2010 og 2011 var der i alt hhv. 45.725, 51.392 og 54.471 danskuddannelsesforløb på de tre danskuddannelser. Enkelte kursister har gået på mere end én danskuddannelse, hvorfor det samlede antal danskuddannelsesforløb i et kvartal/år er større end kursistantallet i et kvartal/år som vist i figur 1.1.



Tabel 1.1: Kursister på danskuddannelserne fordelt på de 10 største nationaliteter¹, 1. kvartal 2009 - 4. kvartal 2011. Pct.

Top ti	2009				2010				2011			
	1. kvrt.	2. kvrt.	3. kvrt.	4. kvrt.	1. kvrt.	2. kvrt.	3. kvrt.	4. kvrt.	1. kvrt.	2. kvrt.	3. kvrt.	4. kvrt.
1	Polen (13,2 %)	Polen (12,6 %)	Polen (13,1 %)	Polen (12,6 %)	Polen (13,1 %)	Polen (12,3 %)	Polen (11,9 %)	Polen (11,5 %)	Polen (11,7 %)	Polen (11,2 %)	Polen (11,0 %)	Polen (10,1 %)
2	Tyskland (7,1 %)	Tyskland (7,0 %)	Tyskland (6,7 %)	Tyskland (7,0 %)	Tyskland (6,6 %)	Tyskland (6,1 %)	Tyskland (5,3 %)	Tyskland (5,6 %)	Tyskland (5,0 %)	Tyskland (4,7 %)	Rumænien (4,8 %)	Rumænien (5,0 %)
3	Kina (4,8 %)	Kina (4,9 %)	Kina (4,8 %)	Kina (4,8 %)	Tyrkiet (4,6 %)	Tyrkiet (4,6 %)	Thailand (4,6 %)	Thailand (4,4 %)	Rumænien (4,5 %)	Rumænien (4,5 %)	Tyskland (4,5 %)	Tyskland (5,0 %)
4	Tyrkiet (4,8 %)	Tyrkiet (4,6 %)	Thailand (4,6 %)	Tyrkiet (4,5 %)	Thailand (4,3 %)	Thailand (4,5 %)	Tyrkiet (4,5 %)	Tyrkiet (4,3 %)	Thailand (4,2 %)	Thailand (4,4 %)	Thailand (4,4 %)	Litauen (4,4 %)
5	Filippinerne (4,3 %)	Thailand (4,5 %)	Tyrkiet (4,6 %)	Thailand (4,5 %)	Filippinerne (4,3 %)	Filippinerne (4,2 %)	Filippinerne (4,3 %)	Filippinerne (4,2 %)	Litauen (4,1 %)	Filippinerne (4,0 %)	Filippinerne (4,0 %)	Thailand (4,0 %)
6	Thailand (4,2 %)	Filippinerne (4,4 %)	Filippinerne (4,4 %)	Filippinerne (4,4 %)	Kina (4,1 %)	Kina (4,2 %)	Kina (4,2 %)	Kina (4,1 %)	Tyrkiet (4,1 %)	Tyrkiet (4,0 %)	Litauen (3,9 %)	Filippinerne (3,9 %)
7	Ukraine (3,3 %)	Ukraine (3,3 %)	Ukraine (3,2 %)	Ukraine (3,1 %)	Rumænien (3,4 %)	Rumænien (3,3 %)	Rumænien (3,7 %)	Rumænien (4,1 %)	Filippinerne (4,0 %)	Litauen (3,9 %)	Kina (3,6 %)	Kina (3,5 %)
8	Irak (3,2 %)	Irak (3,1 %)	Rumænien (2,9 %)	Rumænien (3,1 %)	Ukraine (3,2 %)	Ukraine (3,2 %)	Ukraine (3,4 %)	Litauen (3,6 %)	Kina (3,7 %)	Kina (3,6 %)	Tyrkiet (3,5 %)	Ukraine (3,4 %)
9	Rumænien (2,6 %)	Rumænien (2,6 %)	Irak (2,9 %)	Irak (2,8 %)	Litauen (3,2 %)	Litauen (3,0 %)	Litauen (3,3 %)	Ukraine (3,4 %)	Ukraine (3,3 %)	Ukraine (3,4 %)	Ukraine (3,4 %)	Tyrkiet (3,3 %)
10	Pakistan (2,3 %)	Pakistan (2,5 %)	Litauen (2,6 %)	Litauen (2,7 %)	Irak (2,6 %)	Pakistan (2,8 %)	Pakistan (2,8 %)	Pakistan (2,8 %)	Pakistan (2,8 %)	Pakistan (3,1 %)	Pakistan (3,2 %)	Pakistan (3,1 %)
Øvrige	50,3 %	50,3 %	50,1 %	50,4 %	50,5 %	51,6 %	52,0 %	52,1 %	52,5 %	53,3 %	53,6 %	54,4 %
I alt	100 %	100 %	100 %	100 %	100 %	100 %	100 %	100 %	100 %	100 %	100 %	100 %
Antal	27.482	27.527	26.617	29.495	30.249	30.494	29.025	33.208	34.471	33.912	30.761	33.375

Kilde: Social- og Integrationsministeriets danskundervisningsdatabase.

Note:

¹For hvert kvartal er oplyst de ti største nationaliteter på danskuddannelserne. Nye lande på listen i forhold til det forrige kvartal er markeret med fed skrift. Der er kun medtaget kursister, som har fået tilbudt undervisning i det pågældende kvartal. Mange kursister vil have modtaget undervisning i mere end ét kvartal. Afrundinger kan bevirke, at tallene ikke summerer til 100 pct.



Tabel 1.2: Kursister fordelt på henvisningskategorier, 1. kvartal 2009 - 4. kvartal 2011. Antal.

	2009				2010				2011			
	1. kvrt.	2. kvrt.	3. kvrt.	4. kvrt.	1. kvrt.	2. kvrt.	3. kvrt.	4. kvrt.	1. kvrt.	2. kvrt.	3. kvrt.	4. kvrt.
I1	1.753	1.770	1.654	1.768	2.035	2.303	2.381	2.530	2.615	2.755	2.759	2.939
I2	5.217	5.388	5.197	5.553	5.496	5.731	5.449	5.867	5.758	5.814	5.167	5.127
A1	1.395	1.444	1.356	1.489	884	963	895	699	271	153	67	43
A2	697	809	741	849	37	42	32	17	2	0	0	1
K	29	34	35	36	1.612	1.707	1.551	1.244	733	547	292	225
S1	11.305	11.078	10.828	12.226	12.922	12.305	9.092	7.012	4.422	3.281	2.159	1.885
S2	5.738	5.867	5.495	6.240	6.016	6.047	7.447	6.038	2.900	1.851	1.032	746
R	48	40	33	27	27	38	67	167	216	229	226	223
Ø	267	247	225	228	237	260	352	304	184	155	86	80
I3	-	-	-	-	-	-	-	1.545	4.518	5.451	6.218	8.324
D	-	-	-	-	-	-	-	4.280	8.568	9.458	8.719	9.093
K1	-	-	-	-	-	-	-	390	895	1.091	1.017	1.202
K2	-	-	-	-	-	-	-	41	91	109	96	99
A	-	-	-	-	-	-	-	522	803	896	719	841
Uoplyst	1.033	850	1.053	1.079	983	1.098	1.759	2.552	2.495	2.122	2.204	2.547
Total	27.482	27.527	26.617	29.495	30.249	30.494	29.025	33.208	34.471	33.912	30.761	33.375

Kilde: Social- og Integrationsministeriets danskundervisningsdatabase.

Note: Der er kun medtaget kursister, som har fået tilbudt undervisning i det pågældende kvartal. Se faktaboks 1A og 1B (bagerst i oversigten) for en beskrivelse af henvisningskategorierne. I de tilfælde, en kursist har mere end én henvisning, er der valgt den henvisningskategori for den henvisning, som er den seneste før sidste modulstartdato inden udgangen af et kvartal.



Tabel 1.3: Kursister fordelt på udbydere, 1. kvartal 2009 - 4. kvartal 2011. Antal. (fortsættes på næste side)

	2009				2010				2011			
	1. kvrt.	2. kvrt.	3. kvrt.	4. kvrt.	1. kvrt.	2. kvrt.	3. kvrt.	4. kvrt.	1. kvrt.	2. kvrt.	3. kvrt.	4. kvrt.
101192 Sprogcenter IA	1.978	1.987	1.806	2.182	2.162	2.234	1.713	2.359	2.530	2.693	2.340	2.826
101194 Studeskolen	1.807	1.731	1.640	1.661	1.570	1672	1634	1.762	1.863	1.922	1.904	1.903
101195 CBSI Sprogcenter	530	564	560	618	597	654	630	770	830	874	741	898
101198 Københavns Sprogcenter	1.189	1.298	1.234	1.407	1.473	1.485	1.467	1.667	1.740	1.769	1.673	1.808
147248 Voksenuddannelsescenter Frederiksberg	729	688	735	748	793	813	803	866	960	904	903	972
151026 Ballerup Sprogcenter	387	400	407	442	464	477	496	535	549	538	449	554
151412 UCplus A/S	56	67	99	195	169	261	241	343	295	311	346	304
153014 Vestegnsens Sprog- og Kompetencecenter	1.244	1.214	1.197	1.342	1.293	1.284	1.230	1.366	1.544	1.495	1.417	1.519
157046 Sprogcenter Hellerup	1.423	1.458	1.517	1.746	1.692	1.686	1.563	1.916	1.958	1.908	1.584	1.897
167015 AOF Sprogcenter Vestegnen	198	200	200	2009	214	224	216	226	-	-	-	-
169020 Høje-Taastrup Sprogcenter	483	471	374	441	465	483	438	484	490	476	376	422
207008 Sprogcenter Furesø	195	209	200	230	233	220	203	221	193	175	150	173
219023 Sprogcenter Nordsjælland	932	899	814	909	996	959	887	1.021	1.079	1.039	944	1.011
253018 CLAVIS sprog & kompetence v/Greve Sprogcenter	924	925	779	973	921	884	809	908	659	568	455	*
259023 Center for Dansk og Integration Køge	274	269	284	305	314	328	327	344	352	360	297	309
280080 Clavis Roskilde	674	637	551	671	637	622	549	627	545	568	485	*
280131 AOF Midt	-	-	-	-	-	-	-	-	52	53	52	60
280254 Lærdansk Ringkøbing-Skjern	-	-	-	-	-	-	-	-	-	-	300	362
280265 A2B A/S	-	-	-	-	-	-	-	-	-	-	15	52
280322 EUC Nord, Sprogcentret	-	-	-	-	-	-	-	-	-	-	23	25
315019 Holbæk Sprogcenter	262	280	262	315	319	348	311	349	353	371	306	339
323015 SIK - Sprogcentret i Kalundborg	137	144	147	140	142	153	149	149	138	138	134	144
329024 Lærdansk Ringsted	249	259	253	219	222	191	207	243	257	239	144	201
333020 Slagelse Sprogcenter	355	350	331	313	355	369	357	414	430	457	399	447
369017 Sprog- og Integrationscenter (Nykøbing F.)	242	242	261	313	327	388	311	322	309	320	277	323
373027 Næstved Sprog- og Integrationscenter	429	452	412	449	454	436	402	465	449	470	427	470
400408 Campus Bornholm	118	113	84	119	91	119	109	130	124	117	69	107
449013 Nyborg Sprogcenter	114	127	125	133	134	140	128	151	151	157	146	156
461072 Sprogcentret AOF Odense	272	254	-	-	-	-	-	-	-	-	-	-
461073 Studeskolen i Odense	287	260	-	-	-	-	-	-	-	-	-	-
461108 Lærdansk Odense - Dansk Flygtningehjælp	760	796	1.167	1.387	1.447	1.430	1.344	1.719	1.842	1.780	1.735	1.928
461216 Rising Ungdomsskole	44	44	37	41	39	38	39	43	56	58	50	54
479023 AOF Center Fyn Sprogcenter	425	387	258	290	268	240	155	171	180	197	159	192
479033 Lærdansk Sydfyn	-	-	127	153	194	243	255	276	273	274	230	240
515025 Sprogcentret Haderslev	335	318	350	346	344	329	340	335	334	290	365	363
540001 Lærdansk Sønderborg	355	357	366	433	408	408	364	541	541	568	494	657
545015 AOF Sprogcenter Aabenraa/Tønder	371	365	329	393	427	381	396	469	453	442	412	458
561101 Lærdansk Sydvest	863	905	856	897	947	955	890	1.059	1.120	1.051	900	972



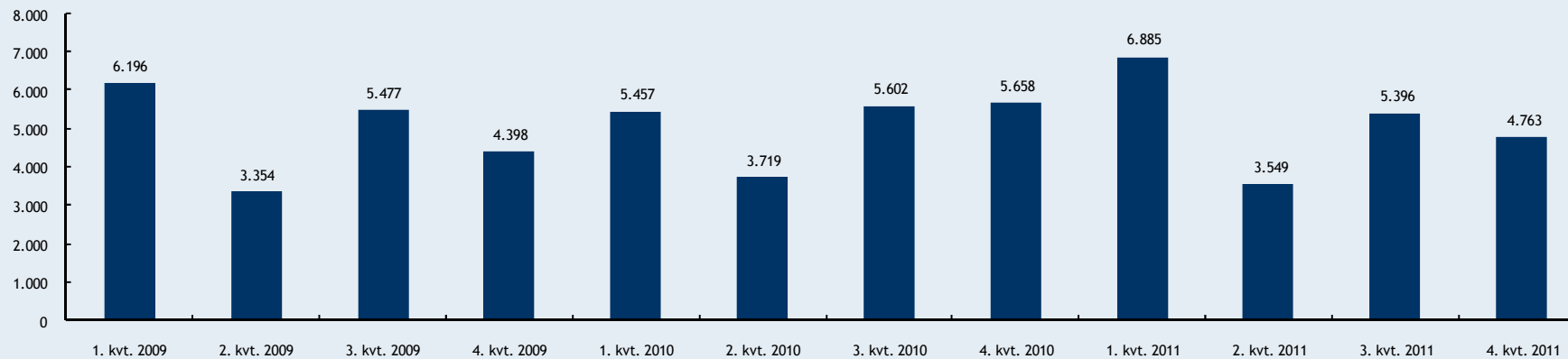
561210 Esbjerg Ungdomsskole	22	19	15	16	19	18	15	15	15	15	14	16
607034 Fredericia	186	191	190	203	-	-	-	-	-	-	-	-
611375 Give Uddannelsescenter/Daghøjskole	286	324	337	337	363	373	313	352	393	371	352	349
615028 Sprogcenter Midt	1.171	1.116	1.101	1.252	1.332	1.324	1.345	1.593	1.710	1.621	1.522	1.640
621029 Lærdansk Kolding	336	334	286	349	413	434	421	495	584	572	463	532
627375 Tørring Daghøjskole	58	57	63	73	67	62	48	51	52	49	54	59
631033 Sprogcentret Vejle	468	510	536	610	759	776	699	767	750	748	716	817
657039 Lærdansk Herning	688	674	718	464	791	761	805	841	954	945	729	976
661021 Sprogcentret Holstebro	380	355	335	407	428	449	397	460	504	497	425	476
669013 Sprogcenter Syd	312	307	327	361	349	376	326	356	352	349	-	-
731028 Sprogcenter Randers	450	454	459	517	560	572	475	490	508	522	489	526
751104 Lærdansk Århus	2.182	2.131	2.181	2.397	2.493	2.314	2.662	2.769	2.981	2.538	2.595	2.902
779016 Sprogcenter Skive	184	187	198	198	193	193	191	223	238	238	217	233
787034 Sprogcenter Thisted	341	343	337	291	368	342	318	351	353	374	325	354
791025 Sprogcenter Viborg	436	453	392	420	414	412	428	506	471	477	404	473
807376 AOF Dronninglund Daghøjskole	118	104	105	125	139	146	121	123	121	129	132	153
813020 AOF Nord Frederikshavn Sprogcenter	195	186	153	199	174	175	170	185	169	187	174	192
821375 Hjørring daghøjskole	142	140	140	161	173	187	178	178	183	201	186	188
851078 Sprogcenter Aalborg	876	925	863	921	1.028	1.066	1.026	1.126	1.450	1.409	1.188	1.257
851220 Aalborg Ungdomsskole, UngAalborg Uddannelsescenter	32	45	40	43	38	43	38	37	41	44	12	14
851248 VUC-Nordjylland	135	127	156	165	186	164	170	171	182	172	181	175

Kilde: Social- og Integrationsministeriets danskundervisningsdatabase.

Note: Der er kun medtaget kursister, som har fået tilbudt undervisning i det pågældende kvartal. I de tilfælde, hvor der er indsat "-", betyder det, at den pågældende udbyder ikke har udbudt undervisning i den pågældende periode. I de tilfælde, der er indsat "", betyder det, at den pågældende udbyder ikke har fået godkendt indberetningerne for den pågældende periode. Roskilde Sprogcenter (skolekode 265029) har skiftet navn til Clavis Roskilde (skolekode 280080).



Figur 1.3: Nye kursister på danskuddannelserne¹, 1. kvartal 2009 - 4. kvartal 2011. Antal.



Kilde: Social- og Integrationsministeriets danskundervisningsdatabase.

Note:

¹Angivet i figuren er kursister, som har deres 1. startdato i et af de pågældende kvartaler, og som er blevet tilbudt undervisning på det modul, som er knyttet til 1. startdato. Der kan være enkelte kursister, som har en 1. startdato, som ligger før 2004.



2. De afsluttende prøver

Tabel 2.1: Antal tilmeldte, gennemførte og beståede ikke-selvstuderende kursister, beståelsesprocent og karaktergennemsnit, fordelt på prøver og prøveterminer, 1. prøvetermin 2009 - 2. prøvetermin 2011.

	2009						2010						2011					
	1. prøvetermin			2. prøvetermin			1. prøvetermin			2. prøvetermin			1. prøvetermin			2. prøvetermin		
	PD1	PD2	PD3	PD1	PD2	PD3	PD1	PD2	PD3	PD1	PD2	PD3	PD1	PD2	PD3	PD1	PD2	PD3
Tilmeldt ¹	168	755	1.551	198	809	1.386	197	1.116	1.649	210	1.132	1.279	251	1.527	1.769	233	1.368	1.575
Gennemført ²	154	706	1.375	179	771	1.177	177	1.047	1.403	187	1.059	1.141	231	1.430	1.575	212	1.272	1.400
Bestået	141	678	1.307	171	726	1.078	171	1.020	1.279	182	1.016	1.066	227	1.390	1.493	206	1.247	1.341
Beståelsesprocent ³	92 %	96 %	95 %	96 %	94 %	92 %	97 %	97 %	91 %	97 %	96 %	93 %	98 %	97 %	95 %	97 %	98 %	96 %
Karaktergennemsnit ³	6,0	5,9	6,9	5,8	5,7	6,1	6,0	6,6	6,1	6,5	6,7	6,3	6,5	7,0	6,6	6,9	6,9	6,8

Kilde: Social- og Integrationsministeriets danskundervisningsdatabase.

Note:

¹Tilmeldte omfatter alle kursister, som har været tilmeldt en eller flere delprøver.

²I rækken "Gennemført" er kun medtaget kursister, som gik op til samtlige delprøver. ³"Beståelsesprocent" og "karaktergennemsnit" er beregnet på baggrund af alle kursister, der har gennemført alle prøvedele ved prøven.

Beståelseskrav: Ved PD1, PD2 eller PD3 kræves et karaktergennemsnit på mindst 2, når der er taget højde for vægtningen af de enkelte prøvedele. SP er ikke medtaget, da det her ikke er et krav, at alle prøvedele gennemføres inden for samme prøvetermin.



Tabel 2.2: Antal tilmeldte, gennemførte og beståede selvstuderende kursister⁴, beståelsesprocent og karaktergennemsnit, fordelt på prøver og prøveterminer, 1. prøvetermin 2009 - 2. prøvetermin 2011.

	2009						2010						2011					
	1. prøvetermin			2. prøvetermin			1. prøvetermin			2. prøvetermin			1. prøvetermin			2. prøvetermin		
	PD1	PD2	PD3	PD1	PD2	PD3	PD1	PD2	PD3	PD1	PD2	PD3	PD1	PD2	PD3	PD1	PD2	PD3
Tilmeldt ¹	12	161	560	22	105	343	25	235	411	18	242	395	35	355	436	21	306	287
Gennemført ²	11	149	467	18	92	280	22	200	331	14	229	326	31	335	379	17	292	250
Bestået	10	138	306	17	81	189	21	183	226	9	211	216	28	315	258	15	276	186
Beståelsesprocent ³	91 %	93 %	66 %	94 %	88 %	68 %	95 %	92 %	68 %	64 %	92 %	66 %	90 %	94 %	68 %	88 %	95 %	74 %
Karaktergennemsnit ³	6,1	5,8	3,7	8,1	6,3	3,7	6,3	7,0	4,3	4,0	6,7	3,8	7,5	6,8	4,1	4,6	6,7	4,5

Kilde: Social- og Integrationsministeriets danskundervisningsdatabase.

Note:

¹Tilmeldte omfatter alle kursister, som har været tilmeldt en eller flere delprøver.

²I rækken "Gennemført" er kun medtaget kursister, som gik op til samtlige delprøver. ³"Beståelsesprocent" og "karaktergennemsnit" er beregnet på baggrund af alle kursister, der har gennemført alle prøvedele ved prøven.

Beståelseskrav: Ved PD1, PD2 eller PD3 kræves et karaktergennemsnit på mindst 2, når der er taget højde for vægtningen af de enkelte prøvedele. ⁴I opgørelsen er en kursist registreret som selvstuderende, hvis vedkommende ved en prøvetermin er gået til minimum én af delprøverne som selvstuderende. SP er ikke medtaget, da det her ikke er et krav, at alle prøvedele gennemføres inden for samme prøvetermin.



Tabel 2.3: Karakterfordelingen¹ for ikke-selvstuderende kursister, 1. prøvetermin 2009 - 2. prøvetermin 2011. Pct.

	2009						2010						2011					
	1. prøvetermin			2. prøvetermin			1. prøvetermin			2. prøvetermin			1. prøvetermin			2. prøvetermin		
Karaktergennemsnit	PD1	PD2	PD3	PD1	PD2	PD3	PD1	PD2	PD3	PD1	PD2	PD3	PD1	PD2	PD3	PD1	PD2	PD3
[-3 - 2] ²	8 %	4 %	5 %	4 %	6 %	8 %	3 %	3 %	9 %	3 %	4 %	7 %	2 %	3 %	5 %	3 %	2 %	4 %
[2 - 4[16 %	20 %	14 %	17 %	18 %	20 %	16 %	15 %	17 %	12 %	14 %	18 %	17 %	12 %	15 %	10 %	13 %	15 %
[4 - 10[64 %	68 %	61 %	72 %	70 %	56 %	72 %	71 %	59 %	72 %	67 %	61 %	66 %	69 %	61 %	71 %	68 %	62 %
[10 - 12]	12 %	8 %	21 %	6 %	6 %	15 %	9 %	12 %	15 %	13 %	15 %	14 %	15 %	17 %	19 %	16 %	17 %	19 %
I alt	100 %	100 %	100 %	100 %	100 %	100 %	100 %	100 %	100 %	100 %	100 %	100 %	100 %	100 %	100 %	100 %	100 %	100 %
Antal	154	706	1.375	179	771	1.177	177	1.047	1.403	187	1.059	1.141	231	1.430	1.575	212	1.272	1.400

Kilde: Social- og Integrationsministeriets danskundervisningsdatabase.

Note:

¹Karakterfordelingen er opgjort på baggrund af alle kursister, der har gennemført alle prøvedele ved prøven i prøveterminen.

²[-3 - 2[betyder, at der i opgørelsen er medtaget kursister, som har fået et karaktergennemsnit på -3 eller mere, men mindre end 2.

Beståelseskrav: Ved PD1, PD2 eller PD3 kræves et karaktergennemsnit på mindst 2, når der er taget højde for vægtningen af de enkelte prøvedele. SP er ikke medtaget, da det her ikke er et krav, at alle prøvedele gennemføres inden for samme prøvetermin. Afrundinger kan bevirke, at tallene ikke summerer til 100 pct.



Tabel 2.4: Karakterfordelingen for selvstuderende kursister³, 1. prøvetermin 2009 - 2. prøvetermin 2011. Pct.

	2009						2010						2011					
	1. prøvetermin			2. prøvetermin			1. prøvetermin			2. prøvetermin			1. prøvetermin			2. prøvetermin		
Karaktergennemsnit	PD1	PD2	PD3	PD1	PD2	PD3	PD1	PD2	PD3	PD1	PD2	PD3	PD1	PD2	PD3	PD1	PD2	PD3
[-3 - 2] ²	9 %	7 %	34 %	6 %	12 %	33 %	5 %	9 %	32 %	36 %	8 %	34 %	10 %	6 %	32 %	12 %	6 %	26 %
[2 - 4[18 %	22 %	21 %	6 %	21 %	24 %	18 %	11 %	18 %	21 %	16 %	23 %	3 %	13 %	21 %	29 %	16 %	24 %
[4 - 10[55 %	60 %	37 %	61 %	49 %	37 %	68 %	63 %	39 %	36 %	57 %	35 %	48 %	63 %	37 %	53 %	58 %	42 %
[10 - 12]	18 %	10 %	8 %	28 %	18 %	7 %	9 %	19 %	11 %	7 %	19 %	8 %	39 %	17 %	10 %	6 %	20 %	9 %
9I alt	100 %	100 %	100 %	100 %	100 %	100 %	100 %	100 %	100 %	100 %	100 %	100 %	100 %	100 %	100 %	100 %	100 %	100 %
Antal	11	149	467	18	92	280	22	200	331	14	229	326	31	335	379	17	292	250

Kilde: Social- og Integrationsministeriets danskundervisningsdatabase.

Note: ¹Karakterfordelingen er opgjort på baggrund af alle kursister, der har gennemført alle prøvedele ved prøven i prøveterminen. ²[-3 - 2[betyder, at der i opgørelsen er medtaget kursister, som har fået et karaktergennemsnit på -3 eller mere, men mindre end 2. Beståelseskrav: Ved PD1, PD2 eller PD3 kræves et karaktergennemsnit på mindst 2, når der er taget højde for vægtningen af de enkelte prøvedele. SP er ikke medtaget, da det her ikke er et krav, at alle prøvedele gennemføres inden for samme prøvetermin. ³I opgørelsen er en kursist registreret som selvstuderende, hvis vedkommende ved en prøvetermin er gået til minimum én af delprøverne som selvstuderende. Afrundinger kan betyde, at tallene ikke summerer til 100 pct.

PD * Karaktergns.ordinal * Termin Crosstabulation



Faktaboks 1A: Henvisningskategorier på danskuddannelserne (gældende for 4. kvartal 2010 og frem)

Når en udlænding henvises til danskundervisning, har personen en af følgende henvisningskategorier:

I1 - Omfattet af integrationsprogram og modtager ydelse er kursister, der modtager introduktionsydelse, og som er henvist til danskuddannelse som en del af et integrationsprogram, som har en varighed af højst 3 år. Denne gruppe består af udlændinge - som udgangspunkt flygtninge og familiesammenførte til flygtninge - der har haft opholdstilladelse i mindre end 3 år.

I2 - Omfattet af integrationsprogram og modtager ikke ydelse er kursister, der er henvist til danskuddannelse som en del af et integrationsprogram, men som ikke modtager introduktionsydelse. Denne gruppe består af udlændinge - som udgangspunkt familiesammenførte til andre end flygtninge - der har haft opholdstilladelse i mindre end 3 år og ikke har ret til introduktionsydelse.

I3 - Omfattet af introduktionsforløb er kursister, der er henvist til danskuddannelse som en del af et introduktionsforløb. Denne gruppe består af udlændinge, der typisk har fået opholdstilladelse i forbindelse med uddannelse eller arbejde (f.eks. arbejdskraftindvandrere, EU-borgere, internationale studerende, au-pairs) samt ægtefælleforsørgede. Den kursistgruppe finder kun anvendelse, hvis den pågældende udlænding har fået opholdstilladelse pr. 1. august 2010 eller senere.

D - Henvist efter danskuddannelsesloven er kursister, som er henvist til danskuddannelse efter danskuddannelsesloven. Denne gruppe består af grænsependlere samt udlændinge, der har fået opholdstilladelse i forbindelse med uddannelse eller arbejde før pr. 1. august 2010.

A - Dagpengemodtagere er kursister, som modtager dagpenge, og som er henvist til danskuddannelse som et led i et aktivt tilbud efter lov om en aktiv beskæftigelsesindsats.

K1 - Kontanthjælpsmodtager og modtager ydelse er kursister, som modtager kontanthjælp eller starthjælp og er henvist til danskuddannelse som et led i et aktivt tilbud efter lov om en aktiv beskæftigelsesindsats.

K2 - Modtager ikke ydelse er kursister, som hverken modtager kontanthjælp, starthjælp eller dagpenge og er henvist til danskuddannelse som et led i et aktivt tilbud efter lov om en aktiv beskæftigelsesindsats.

R - Rekvireret undervisning er kursister, der deltager i danskuddannelse, som er selvstændigt rekvireret, f.eks. som et kursus for en gruppe medarbejdere på en virksomhed, som virksomheden har rekvireret hos udbyderen. Denne undervisning falder uden for lov om danskuddannelse for voksne udlændinge m.fl.

Ø - Øvrige er kursister, som af forskellige årsager ikke kan registreres i en af de ovenstående henvisningskategorier.

Uoplyst er kursister, der ikke har fået registreret en henvisningskategori i danskundervisningsdatabasen.



Faktaboks 1B: Gamle henvisningskategorier på danskuddannelserne (gældende før 4. kvartal 2010)

Når en udlænding henvises til danskundervisning, har personen en af følgende henvisningskategorier¹:

K - Kontanthjælpsmodtagere er kursister, som modtager kontanthjælp eller starthjælp og er henvist til danskuddannelse som et led i et aktivt tilbud efter lov om en aktiv beskæftigelsesindsats.

A1 - Dagpengemodtagere er kursister med udenlandsk statsborgerskab, som modtager dagpenge, og som er henvist til danskuddannelse som et led i et aktivt tilbud efter lov om en aktiv beskæftigelsesindsats.

A2 - Dagpengemodtagere er kursister med dansk statsborgerskab, som modtager dagpenge, og som er henvist til danskuddannelse som et led i et aktivt tilbud efter lov om en aktiv beskæftigelsesindsats.

S1 - Selvforsørgende er kursister, der er henvist til danskuddannelse som selvforsørgende og skal betale et deltagergebyr. Gruppen består som udgangspunkt af udlændinge, der har fået opholdstilladelse i forbindelse med uddannelse eller arbejde, og af udlændinge, som har været i Danmark i mere end 3 år, og som ikke modtager en forsørgelsesydelse.

S2 - Selvforsørgende er kursister, der er henvist til danskuddannelse som selvforsørgende og ikke skal betale et deltagergebyr. Gruppen består som udgangspunkt af udlændinge, der har fået opholdstilladelse i forbindelse med uddannelse eller arbejde, og af udlændinge, som har været i Danmark i mere end 3 år, og som ikke modtager en forsørgelsesydelse.