

TAL OG TENDENSER

Social-, Børne- og Integrationsministeriet

December 2013

Flere indvandrere og efterkommere i uddannelse og arbejde

Efter et markant fald i beskæftigelsen blandt indvandrere og efterkommere er den negative udvikling standset.

Siden 2008 har der været et markant fald i beskæftigelsen blandt indvandrere og efterkommere med ikke-vestlig baggrund. Men nu er den negative udvikling standset.

Beskæftigelsen steg en anelse fra 2011 til 2012 for aldersgruppen 25-64 år. Der er også en lille stigning blandt de 16-24-årige med ikke-vestlig oprindelse i uddannelse eller arbejde.

Mange 18-21-årige efterkommere med ikke-vestlig oprindelse er i gang med en videregående uddannelse, og generelt er de unge efterkommere i samme grad under uddannelse som personer med dansk oprindelse.



Unge efterkommere er generelt under uddannelse i samme grad som personer med dansk oprindelse.

Markant overdødelighed blandt beboere på forsorgshjem

Beboere på forsorgshjem og herberger står midt i en nedadgående social spiral.

En forløbsanalyse viser, at beboere på forsorgshjem og herberger i årene før deres ophold i stigende grad marginaliseres på arbejdsmarkedet, og flere og flere kommer på førtidspension.

Den negative udvikling fortsætter efter opholdet, og mange af beboerne genindskrives.

Overdødeligheden er markant. Det gælder især sandsynligheden for at dø af alkohol- og stofmisbrug, men også generelt risikoen for at dø af infektionssygdomme, ulykker mv.



Beboere på forsorgshjem står midt i en nedadgående spiral.

Mange familier med udsatte børn har forældre på overførselsindkomst

Familier med børn og unge, der får en forebyggende foranstaltning, har typisk en enlig forsørger, og mange forældre er på overførselsindkomst

En analyse har set på 26.435 familier, hvor børn og unge modtog en forebyggende foranstaltning i 2008-2011.

Hovedparten (72 pct.) af familierne har en enlig forsørger, og ofte er en eller begge forældre på overførselsindkomst.

Familierne flytter oftere end andre familier.



Der er mange enlige forsørgere i de familier, hvor et barn får en forebyggende foranstaltning.

Rapporter og statistik

Et udvalg af rapporter og statistik om sociale forhold, børn og integration:

- Ofre for seksuelle overgreb står ofte uden for arbejdsmarkedet
- Færre voldsramte kvinder flytter hjem igen
- Hjemmehjælpskommissionen opfordrer til paradigmeskifte
- Hjemløsestrategien hjælper ni ud af ti
- Frivillige i socialt arbejde er ekstra flittige
- Nye tal i regeringens integrationsbarometer: Fremgang på uddannelsesområdet

Nøgletal

Aktuelle tal om sociale forhold, børn og integration.

Udgives af Data og Analyse, Social-, Børne- og Integrationsministeriet

Flere indvandrere og efterkommere i uddannelse og arbejde

Efter et markant fald i beskæftigelsen blandt indvandrere og efterkommere med ikke-vestlig oprindelse er den negative udvikling standset. Tendensen ses også blandt unge i uddannelse eller arbejde.

Siden 2008 har der været et markant fald i beskæftigelsen blandt indvandrere og efterkommere med ikke-vestlig baggrund. Men udviklingen er nu standset: Beskæftigelsen steg en anelse fra 2011 til 2012 for aldersgruppen 25-64 år. Der er også en lille stigning blandt de 16-24-årige med ikke-vestlig oprindelse i uddannelse eller arbejde.

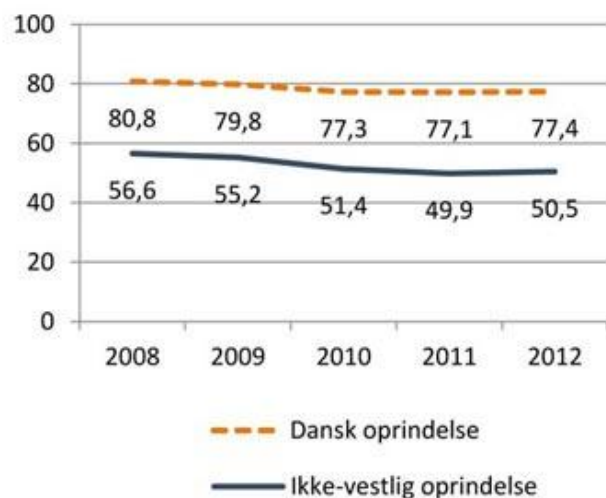
Andre tal viser, at unge efterkommere med ikke-vestlig oprindelse i højere grad end unge med dansk oprindelse går hurtigt i gang med en videregående uddannelse. Til gengæld er unge efterkommere mindre interesseret i en erhvervsfaglig uddannelse end unge med dansk oprindelse.

Flere i uddannelse og arbejde

Figur 1 viser, at andelen af beskæftigede blandt indvandrere og efterkommere med ikke-vestlig oprindelse i alderen 25-64 år steg med 0,6 procentpoint fra 2011 til 2012.

Samtidig viser figur 2, at andelen af 16-24-årige med ikke-vestlig oprindelse i uddannelse eller arbejde er steget med et lille procentpoint. På begge områder er udviklingen en anelse mere positiv end for personer med dansk oprindelse.

Figur 1. Andel af 25-64-årige i beskæftigelse, 2008-2012. Pct.

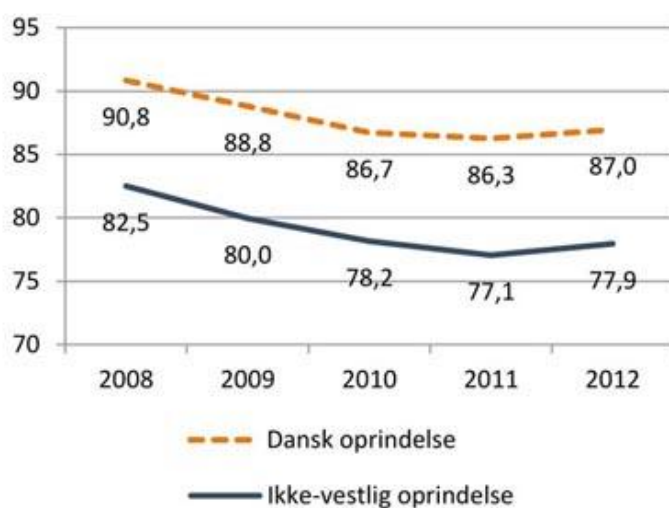


Kilde: Ankestyrelsens udlændingedatabase i Danmarks Statistik, IMUDD06.

Note 1: Personer med kroatisk oprindelse indgår i denne analyse som personer med ikke-vestlig oprindelse.

Note 2: I analysen indgår der i 2012 2.579.119 personer med dansk oprindelse og 215.449 personer med ikke-vestlig oprindelse.

Figur 2. Andel af 16-24-årige i uddannelse/beskæftigelse, 2008-2012. Pct.



Kilde: Ankestyrelsens udlændingedatabase i Danmarks Statistik, IMUDD58A.

Note 1: De 16-24-årige omfatter kun indvandrere, der har opholdt sig mere end to år i Danmark.

Note 2: Personer med kroatisk oprindelse indgår i denne analyse som personer med ikke-vestlig oprindelse.

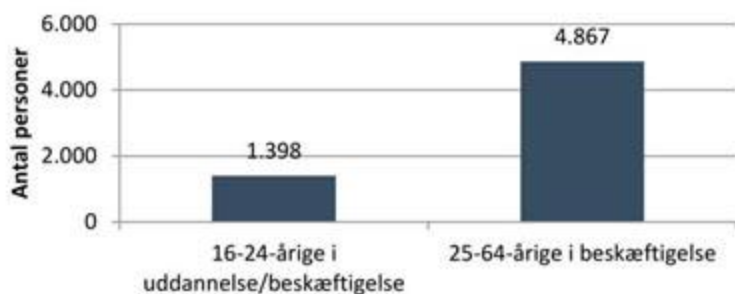
Note 3: I analysen indgår der i 2012 546.209 personer med dansk oprindelse og 53.999 personer med ikke-vestlig oprindelse.

Beskæftigelsesgab reduceret en smule

I perioden 2008-2011 blev beskæftigelsesgabets øget med 3 procentpoint mellem personer med ikke-vestlig oprindelse og personer med dansk oprindelse i alderen 25-64 år. Fra 2011 til 2012 er den negative udvikling standset, og beskæftigelsesgabets er reduceret en smule (0,3 procentpoint).

Også opgjort i antal personer er der kommet flere indvandrere og efterkommere i uddannelse eller arbejde fra 2011 til 2012, jf. figur 3. Sammenlagt var ca. 150.000 indvandrere og efterkommere med ikke-vestlig oprindelse i aldersgruppen 16-64 år i uddannelse eller arbejde i 2012.

Figur 3. Udvikling fra 2011 til 2012 i antal 16-24-årige i uddannelse/beskæftigelse og 25-64-årige i beskæftigelse, ikke-vestlig oprindelse.



Kilde: Ankestyrelsens udlændingedatabase i Danmarks Statistik, IMUDD06 og IMUDD58A.

Note 1: De 16-24-årige omfatter kun indvandrere, der har opholdt sig mere end to år i Danmark.

Note 2: Personer med kroatisk oprindelse indgår i denne analyse som personer med ikke-vestlig oprindelse.

Unge efterkommere vælger videregående uddannelser

Mange unge efterkommere med ikke-vestlig oprindelse går hurtigt i gang med en videregående uddannelse, og generelt er de unge efterkommere i lige så høj grad under uddannelse som personer med dansk oprindelse.

Som det fremgår af figur 4, er 20,4 pct. af de 18-21-årige efterkommere med ikke-vestlig oprindelse i 2013 i gang med en videregående uddannelse. Tallet er lavere for personer med dansk oprindelse (figur 5), hvor andelen er 14,7 pct. De videregående uddannelser spænder fra korte uddannelser som tandplejer og datamatiker til lange uddannelser som civilingeniør eller jurist.

Til gengæld er andelen på erhvervsfaglige uddannelser faldet særligt meget blandt de 18-21-årige efterkommere med ikke-vestlig oprindelse, og i 2013 var kun 16,1 pct. af gruppen i gang med en erhvervsfaglig uddannelse.

Figur 4. Andel af 18-21-årige efterkommere med ikke-vestlig oprindelse i uddannelse, 2008-2013. Pct.

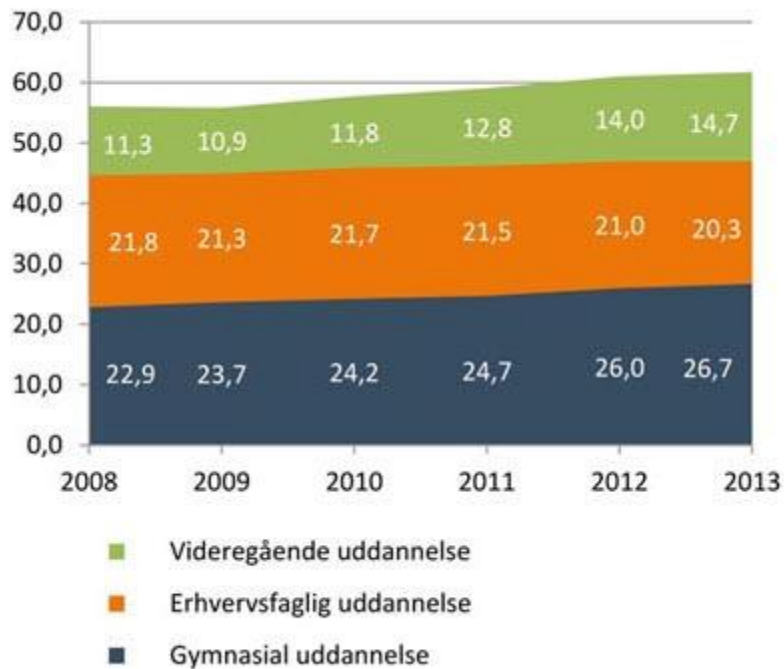


Kilde: Ankestyrelsens udlændingedatabase i Danmarks Statistik, IMUDD51.

Note 1: I analysen indgår der i 2013 14.942 efterkommere med ikke-vestlig oprindelse.

Note 2: Efterkommere med kroatisk oprindelse indgår i denne analyse som efterkommere med ikke-vestlig oprindelse.

Figur 5. Andel af 18-21-årige personer med dansk oprindelse i uddannelse, 2008-2013. Pct.



Kilde: Ankestyrelsens udlændingedatabase i Danmarks Statistik, IMUDD51.

Note: I analysen indgår der i 2013 253.014 personer med dansk oprindelse.

Andelen af unge i uddannelse er generelt steget over tid - både blandt efterkommere med ikke-vestlig oprindelse og blandt unge med dansk oprindelse. For begge grupper er over 60 pct. i gang med en uddannelse i 2013.

Det bemærkes, at en del unge, der er i gang med en uddannelse, ikke fuldfører den. Samtidig går en del først senere i gang med en uddannelse.

Fakta

Uddannelse øger beskæftigelseschancen

Flere analyser viser, at uddannelse er godt for beskæftigelsen. En statistisk analyse fra KORA (Det Nationale Institut for Kommuners og Regioners Analyse og Forskning) slår således fast, at en kompetencegivende uddannelse øger sandsynligheden for at komme i arbejde (målt ved at tjene over 125.000 kr. i 1. halvår af 2011). En erhvervsfaglig uddannelse gør det mere sandsynligt at komme i arbejde end kun en afsluttet grundskole, og en mellemlang eller lang videregående uddannelse øger sandsynligheden endnu mere.

Beskæftigelseseffekten af uddannelse er forholdsvis ens for personer med dansk oprindelse og efterkommere, mens effekten er mindre for indvandrere med ikke-vestlig oprindelse.

Kilde: Henrik Lindegaard Andersen (2012): *Forklarende analyse af ikke-vestlige indvandreres arbejdsmarkedstilknøytning*, KORA.

Kontakt

Analysechef Henrik Torp Andersen, Data og Analyse:
het@ast.dk, tlf. 61 89 74 86

Fagredaktør Jakob Janum Gadmar, Data og Analyse:
jig@ast.dk, tlf. 61 89 74 89

Markant overdødelighed blandt beboere på forsorgshjem

Beboere på forsorgshjem og herberger står midt i en nedadgående social spiral. En forløbsanalyse viser, at de i årene før deres ophold i stigende grad marginaliseres på arbejdsmarkedet, og flere og flere kommer på førtidspension. Den negative udvikling fortsætter efter opholdet, og mange af beboerne genindskrives.

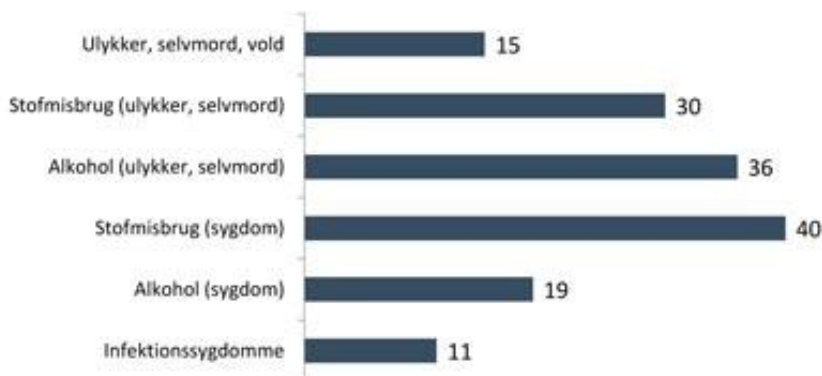
Overdødeligheden er markant. Det gælder især risikoen for at dø af alkohol- og stofmisbrug, men også generelt risikoen for at dø af infektionssygdomme, ulykker mv.

I perioden 2009 til 2013 har i alt 17 kommuner deltaget i arbejdet med den nationale Hjemløsestrategi. Arbejdet påvirker formodentlig ikke resultaterne i denne analyse, der omhandler personer indskrevet på forsorgshjem og herberger (se faktaboks) i 2007. Det bærende princip i arbejdet med Hjemløsestrategien har været Housing First-tilgangen. Tilgangen indebærer, at der så tidligt som muligt i et indsatsforløb med en borger etableres en permanent boligløsning med bostøtte til borgeren. Evalueringen af Hjemløsestrategien viser, at 9 ud af 10 tidligere hjemløse bliver i deres nye bolig med den rette støtte. ([Hjemløsestrategien. Afsluttende rapport](#)).

Markant overdødelighed

Dødeligheden for beboere på forsorgshjem og herberger er 6,7 gange højere end for gennemsnitsdanskeren med samme alder og køn. På visse områder er overdødeligheden særlig markant: Som det fremgår af figur 1, er fx risikoen for at dø af stofmisbrug (relateret til sygdom) 40 gange højere. Beboerne har også 11 gange større risiko for at dø af infektionssygdomme og 15 gange større risiko for at dø af såkaldt ikke-naturlige årsager, som omfatter ulykker, selvmord og vold.

Figur 1. Overdødelighed blandt beboere indskrevet på forsorgshjem eller herberg i perioden 1999-2011, udvalgte årsager.



Kilde: Michael Davidsen m.fl. (2013): *Dødelighed og dødsårsager blandt brugere af herberger, forsorgshjem mv. i Danmark 1999-2011*, Statens Institut for Folkesundhed, Syddansk Universitet (udført for Ankestyrelsen i august 2013).

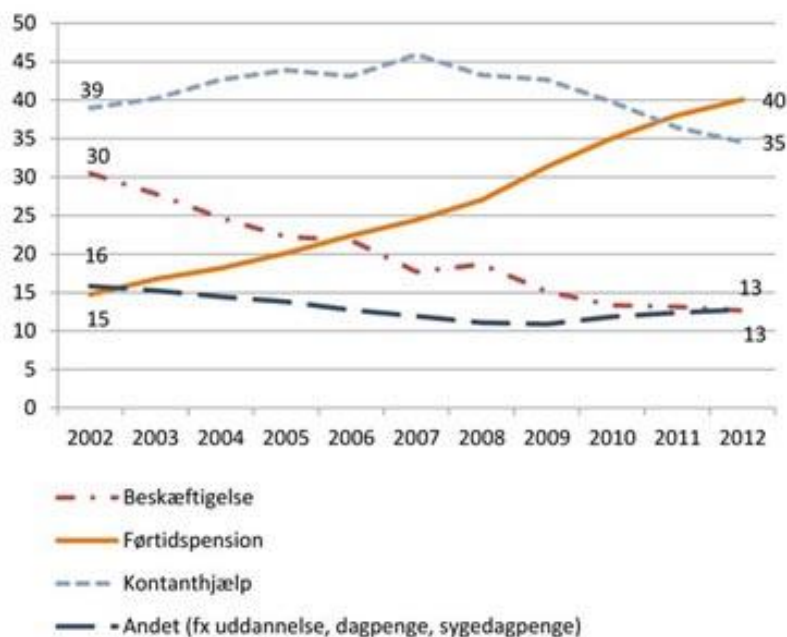
Note 1: Tallene viser, hvor mange gange større risiko beboerne har for at dø af de udvalgte årsager i forhold til den køns- og aldersmæssigt tilsvarende gruppe i den generelle befolkning.

Note 2: Analysen omfatter 38.167 personer i alderen 18-79 år indskrevet på herberg, forsorgshjem mv.

Marginalisering på arbejdsmarkedet

I figur 2 ses udviklingen i arbejdsmarkedstilknytningen blandt 5.318 personer, der i 2007 var indskrevet på et forsorgshjem eller herberg. I alt 6.385 personer var indskrevet i 2007, men 1.067 beboere (17 pct.) var døde i 2012, og de indgår ikke i forløbsanalysen.

Figur 2. Forsørgelsessituation blandt brugere af forsorgshjem eller herberger i 2007 - set over perioden 2002-2012. Pct.



Kilde: Ankestyrelsens § 110 statistik og DREAM.

Note 1: Forløbsanalysen omfatter 5.318 personer, der i 2007 var indskrevet på et forsorgshjem eller herberg. I alt 1.067 beboere fra 2007 var døde i 2012, og de er ikke medtaget i forløbsanalysen.

Note 2: Kontanthjælp omfatter desuden ledighedsydelse, revalidering og fleksjob. Førtidspension omfatter desuden skånejob.

I perioden før opholdet faldt beskæftigelsen blandt beboerne fra 30 pct. i 2002 til 18 pct. i 2007. I årene efter opholdet faldt beskæftigelsen yderligere til 13 pct. i 2012. Beskæftigelsen faldt således med 17 procentpoint i hele perioden.

Samtidig med at færre var beskæftiget, steg andelen, der permanent var uden for arbejdsmarkedet. Gradvist kommer flere og flere på førtidspension. I 2002 modtog 15 pct. førtidspension, og i 2012 var det 40 pct. I perioden 2002-2007 steg andelen på kontanthjælp. Efter 2007 faldt andelen, og det tyder på, at mange er kommet på førtidspension.

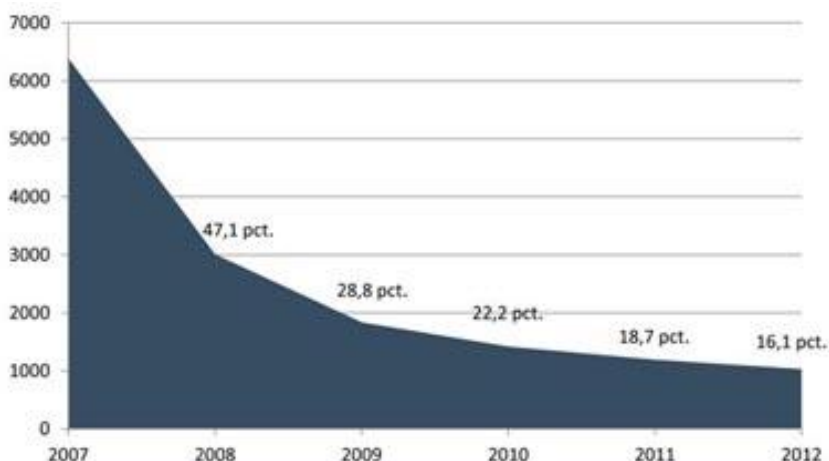
Gruppen 'andet' har fx modtaget dagpenge eller været under uddannelse, men sammenlagt udgjorde disse grupper en lille del af beboerne fra 2007.

Mange gengangere de følgende år

Figur 3 viser, hvor mange af brugerne fra 2007 der blev indskrevet igen de følgende fem år. I 2008 blev næsten halvdelen af brugerne genindskrevet, og i 2010 blev

mere end hver femte indskrevet igen. I 2012, dvs. fem år efter første indskrivning, blev lidt mindre end hver sjette af den oprindelige gruppe genindskrevet.

Figur 3. Brugere af forsorgshjem eller herberger i 2007, der kom igen de efterfølgende år. Antal og pct.



Kilde: Ankestyrelsens § 110 statistik.

Note: Alle personer, der var indskrevet på et forsorgshjem eller herberg i 2007, indgår i figuren, også personer, der døde i perioden.

Et ophold på et forsorgshjem eller herberg varede i gennemsnit 55 døgn i 2012, men mange brugere har flere ophold i løbet af året. I løbet af et år bor brugerne i gennemsnit ca. 100 dage på et eller flere af de 68 botilbud, der indgår i undersøgelsen.

Fakta

Forsorgshjem og herberger

Denne analyse omfatter § 110-boformerne: Forsorgshjem, herberger og beskyttede pensionater. Ifølge § 110 i serviceloven er kommunalbestyrelsen forpligtet til at sørge for, at der er det nødvendige antal pladser til midlertidigt ophold til personer med særlige sociale problemer. Det gælder personer, som ikke har eller ikke kan opholde sig i egen bolig, og som har behov for botilbud og tilbud om aktiverende støtte, omsorg og efterfølgende hjælp. Denne opgave udføres af de såkaldte § 110-boformer. Optagelse kan ske ved direkte personlig henvendelse eller ved henvisning fra offentlige myndigheder eller forvaltningsgrene.

Kilde: www.sm.dk

Kontakt

Analysechef Henrik Torp Andersen, Data og Analyse:
het@ast.dk, tlf. 61 89 74 86

Fagredaktør Jakob Janum Gadmar, Data og Analyse:
jjg@ast.dk, tlf. 61 89 74 89

Mange familier med udsatte børn har forældre på overførselsindkomst

Familier med børn og unge, der får en forebyggende foranstaltning, har typisk en enlig forsørger, og mange forældre er på overførselsindkomst.

En analyse har set på 26.435 familier, hvor børn og unge modtog en forebyggende foranstaltning i 2008-2011. Størstedelen har enlige forsørgere, og ofte er en eller begge forældre på overførselsindkomst. Familierne flytter oftere imellem kommuner end andre familier.

Figur 1 og 2 viser, at familier med udsatte børn og unge (se faktaboks) langt oftere end øvrige børnefamilier har en enlig forsørger eller forældre på overførselsindkomst. Sammenlagt er der enlige forsørgere i 72 pct. af familierne, og i 35 pct. af familierne er en eller begge forældre på overførselsindkomst. Kun 14 pct. af de udsatte børns familier har to forsørgere, der ikke er på overførselsindkomst. Dette gælder ellers for 47 pct. af de øvrige børnefamilier.

Figur 1. Forsørgelsesgrundlag i familier, hvor børn og unge har modtaget forebyggende foranstaltninger, 2008-2011. Pct.



Kilde: Ankestyrelsens beregninger og Danmarks Statistik.

Note: Analysen omfatter i alt 803.691 familier med børn og unge i perioden 2008-2012. I 26.435 familier modtog børn og unge en forebyggende foranstaltning i 2008-2011, og i 777.256 familier modtog børn og unge ikke en forebyggende foranstaltning i 2008-2011. En forsørger har modtaget overførselsindkomst, hvis den pågældende i mindst tre ud af fem år fra 2007 til 2011 har modtaget udvalgte overførselsindkomster (fx kontanthjælp, dagpenge eller førtidspension).

Figur 2. Forsørgelsesgrundlag i familier, hvor børn og unge ikke har modtaget forebyggende foranstaltninger, 2008-2011. Pct.



Kilde: Ankestyrelsens beregninger og Danmarks Statistik.

Note: Analysen omfatter i alt 803.691 familier med børn og unge i perioden 2008-2012. I 26.435 familier modtog børn og unge en forebyggende foranstaltning i 2008-2011, og i 777.256 familier modtog børn og unge ikke en forebyggende foranstaltning i 2008-2011. En forsørger har modtaget overførselsindkomst, hvis den pågældende i mindst tre ud af fem år fra 2007 til 2011 har modtaget udvalgte overførselsindkomster (fx kontanthjælp, dagpenge eller førtidspension).

Udsatte børn flytter oftere

Ca. 2.300 af analysens familier med børn og unge, der har modtaget en forebyggende foranstaltning, flyttede mellem kommuner mindst tre gange inden for fem år (2008-2012). Det svarer til 9 pct. af alle analysens familier med udsatte børn og unge. Gennemsnitligt flyttede 3 pct. af de danske børnefamilier i perioden lige så ofte mellem kommuner. Hyppige flytninger - især mellem kommuner - kan gøre det svært at udføre en sammenhængende social indsats.

Fakta

Udsatte børn og unge

Udsatte børn og unge omfatter i denne sammenhæng børn og unge, der har modtaget en forebyggende foranstaltning efter serviceloven.

Foranstaltningen kan fx bestå af et aflastningsophold for barnet, en personlig rådgiver eller en fast kontaktperson for barnet.

Tallene omfatter ikke anbragte børn og unge.

Kontakt

Analysechef Henrik Torp Andersen, Data og Analyse:
het@ast.dk, tlf. 61 89 74 86

Fagredaktør Jakob Janum Gadmar, Data og Analyse:
jjg@ast.dk, tlf. 61 89 74 89

Nøgletal om sociale forhold, børn og integration

	2010	2011	2012
Ældre			
Befolkningsandelen af personer over 67 år	13,9 %	14,2 %	14,7 %
Andelen af personer over 80 år, der modtager hjemmehjælp	41 %	39 %	37 %
Udsatte børn og unge			
Antal anbragte (0-17-årige)	12.681	12.379	12.025
Andel anbragte uden samtykke (0-17-årige)	14 %	14 %	15 %
Udsatte voksne			
Antal brugere af forsorgshjem mv.	6.214	6.186	6.157
Andelen af stofmisbrugere i social behandling, der afsluttes med enten ophørt eller reduceret forbrug	33,5 %	31,2 %	-
Handicap			
Antal beboere i længerevarende eller midlertidige botilbud samt plejeboliger målrettet handicappede	13.106	13.663	14.658
Antal borgere med fysisk eller psykisk funktionsnedsættelse i beskyttet beskæftigelse	7.562	6.753	6.941
Integration			
Befolkningsandelen af indvandrere og efterkommere med ikke-vestlig oprindelse	6,6 %	6,7 %	6,8 %
Andel 25-64-årige indvandrere og efterkommere med ikke-vestlig oprindelse i beskæftigelse	51,4 %	49,9 %	50,5 %
Ydelser			
Antal tilkendelser af førtidspension	17.152	15.969	14.450
Gennemsnitsalder ved tilkendelse af førtidspension	45,7 år	45,8 år	45,8 år
Familier			
Antal adoptioner	438	353	233

Kilde: Social-, Børne- og Integrationsministeriets beregninger og Danmarks Statistik.

Rapporter og statistik om sociale forhold, børn og integration

Her kan du se et udpluk af offentliggjorte tal og undersøgelser, som Social-, Børne- og Integrationsministeriet har sat i værk.

Ofre for seksuelle overgreb står ofte uden for arbejdsmarkedet

Arbejdsmarkedstilknytningen for de borgere, der modtager behandling på centre for voksne med senfølger efter seksuelle overgreb i barndommen, er væsentlig lavere (44 pct.) end for den samlede befolkning (65 pct.). De meste udbredte psykiske problemer drejer sig om at sætte grænser (75 pct.), om seksualitet (62 pct.) og relationen til opvækstfamilien (61 pct.). Hovedparten (82 pct.) har ikke anmeldt overgrebet til politiet. Det fremgår af Socialstyrelsens nyeste årsstatistik (udgivet juni 2013) for centrene.

[Årsstatistik 2012. Statistik om centre der arbejder med senfølger efter seksuelle overgreb](#)

Færre voldsramte kvinder flytter hjem igen

Andelen af voldsramte kvinder, der flytter tilbage til voldsudøveren efter at have været på et krisecenter, har været faldende over en årrække. I 2012 flyttede kun 12 pct. tilbage, i 2006 drejede det sig om 24 pct. Samtidig er der flere, der etablerer sig i egen bolig, nemlig 44 pct. i 2012 mod 28 pct. i 2006. Det viser Socialstyrelsens seneste årsstatistik for kvinder og børn på krisecentre (udgivet aug. 2013).

[Årsstatistik 2012. Kvinder og børn på krisecentre](#)

Hjemmehjælpskommissionen opfordrer til paradigmeskifte

Der bliver flere ældre i fremtiden. Ifølge Hjemmehjælpskommissionens rapport (juli 2013) er der derfor brug for et paradigmeskifte i hjemmehjælpen. Svage ældre skal have den rette hjælp og støtte, mens der skal tages højde for potentialet i flere

ressourcestærke ældre. Og der skal øget fokus på at forebygge og rehabiliterer.

[Rapport fra Hjemmehjælpskommissionen](#)

Hjemløsestrategien hjælper ni ud af ti

Ni ud af ti hjemløse kommer ud af hjemløshed via arbejdet i Hjemløsestrategien. Det viser den afsluttende evaluering (maj 2013). Det fremgår også, at selvom der generelt er sket en stigning i antallet af hjemløse i perioden, så har kommuner, der har deltaget i strategien, oplevet en markant mindre stigning på kun 8 pct. sammenlignet med landets andre kommuner, der har oplevet en gennemsnitlig stigning på 43 pct.

[Hjemløsestrategien. Afsluttende rapport](#)

Frivillige i socialt arbejde er ekstra flittige

Omkring 1,8 millioner danskere (40 pct.) har det seneste år været engageret i frivilligt arbejde - flertallet inden for idræt, kultur og fritid. Ca. 600.000 danskere (15 pct.) er engageret i det frivillige sociale arbejde, og de bruger flere timer som frivillige end gennemsnittet. Det viser den seneste årsrapport (maj 2013) fra Center for frivilligt socialt arbejde.

[Det frivillige sociale arbejde. Frivilligrapporten 2012](#)

Nye tal i regeringens integrationsbarometer: Fremgang på uddannelsesområdet

Integrationsbarometeret viser nye udviklingstendenser vedr. beskæftigelse, uddannelse, udsatte boligområder og kriminalitet.

[Regeringens integrationsbarometer](#)

Kontakt

Analysechef Henrik Torp Andersen, Data og Analyse:

het@ast.dk, tlf. 61 89 74 86

Fagredaktør Jakob Janum Gadmar, Data og Analyse:

jig@ast.dk, tlf. 61 89 74 89