

Ankestyrelsens statistikker

Brugere af botilbud efter servicelovens § 94

Årsstatistik 2006



Ankestyrelsen





Ankestyrelsen

Titel Brugere af botilbud efter servicelovens § 94, årsstatistik 2006
Udgiver Ankestyrelsen, December 2007
ISBN nr 978-87-7811-051-0
Amaliegade 25, Postboks 9080, 1022 København K
Telefon 33 41 12 00, Telefax 33 41 14 00, E-post ast@ast.dk
Hjemmeside www.ast.dk

Denne publikation kan frit citeres med tydelig kildeangivelse

Indhold

Side	Kapitel
3	Forord
4	1 Sammenfatning
6	2 Boformer, pladser og ophold
16	3 Karakteristik af brugerne

Bilag

- 1 Statistikkens grundlag opbygningen
- 2 Boformer som er udgået af / tilgået statistikken
- 3 § 94-boformer, adresseliste
- 4 Antal normerede pladser i boformer efter servicelovens § 94 i 2006
- 5 Ophold i 2006 fordelt efter varighed i antal dage opgjort efter boformer
- 6 Alders- og kønsfordeling ved brugernes første indskrivning på § 94 boformer i 2006

Forord

Ankestyrelsen udgiver hvert år en statistik over boformer efter servicelovens § 94. Formålet er at give et billede af de personer, der benytter § 94-boformer samt at producere en statistik over belægning og ressourceudnyttelse på boformerne.

Oplysningerne er indsamlet løbende fra amtskommunerne, Københavns og Frederiksbergs kommuner samt fra enkelte selvejende institutioner på grundlag af boformernes registrering. Kvaliteten af en statistik som denne afhænger i høj grad af den lokale indsats, som er med til at sikre, at de indberettede oplysninger er fyldestgørende og korrekte. Ankestyrelsen vil gerne benytte lejligheden til at takke de medarbejdere, som har udført dette arbejde.

Statistikken er udkommet siden 1999 med udgangspunkt i det datagrundlag og geografiske inddeling, der blev aftalt mellem Amtsrådsforeningen, København og Frederiksberg kommuner, Sammenslutningen af boformer efter servicelovens § 94 (SBS § 94) og Socialministeriet.

Fra den 1. januar 2007 skiftede de fleste § 94-boformer imidlertid tilhørsforhold. De amtskommunale boformer overgik til de nye kommuner og enkelte til de nye regioner.

Ankestyrelsen har derfor tilpasset indberetningsprogrammerne til de nye regionale inddelinger og indberetningskoder, der er gældende fra 1. januar 2007.

Årsstatistikken for 2006 er derfor den sidste der udkommer i denne form. 2007-statistikken vil være tilpasset forholdene efter 1. januar 2007.

1 Sammenfatning

Formålet med statistikken er at tilvejebringe information om de personer, der benytter § 94-boformer¹ som for eksempel forsorgshjem og herberger. Statistikken indeholder også information om belægning og ressourceudnyttelse på boformerne.

I 2006 var der 2.611 pladser på i alt 64 institutioner. Langt hovedparten af pladserne var døgnpladser. 7.083 brugere boede på en § 94-boform i kortere eller længere tid. Der var således tale om, at en del af brugerne benyttede boformerne flere gange i løbet af året. 61 procent var indskrevet én gang og 39 procent var indskrevet mindst to gange i løbet af året.

Tre fjerdedele af brugerne var mænd, og en fjerdedel var kvinder. Mændene var i gennemsnit 42,5 år og kvinderne 39,7 år. Hovedparten af de indskrevne brugere var enten på kontanthjælp (32 procent) eller på social pension (26 procent). Kun 5 procent af de indskrevne havde en egentlig lønindkomst som forsørgelsesgrundlag.

Brugernes ophold var i gennemsnit på 99 dage i 2006, som kunne være fordelt på flere ophold på samme eller på forskellige boformer. 31 procent af brugerne benyttede boformerne i 120 døgn eller derover, inklusiv de 6 procent der opholdt sig på en § 94-boform hele året. 7 procent havde alene været registreret for ophold af ét døgn varighed.

Brugernes ophold på institution i det enkelte amt var i gennemsnit 41 dage i 2006. 11 procent af opholdene varede mere end 120 døgn eller derover, hvoraf fast ophold hele året udgjorde 2 procent. 35 procent af de registrerede ophold var af ét døgn varighed og 15 procent varede mellem 2-5 døgn.

I løbet af 2006 blev der foretaget cirka 15.500 ind- og udskrivninger. Halvdelen af indskrivningerne vedrørte brugere, der henvendte sig på eget initiativ. 15 procent af indskrivningerne vedrørte brugerne, der enten var blevet henvist fra socialforvaltningen eller fra en anden § 94-boform.

¹ Efter servicelovens § 94 var amtskommunen forpligtet til at sørge for tilbud til personer med særlige sociale problemer, som ikke havde eller ikke kunne opholde sig i egen bolig og derfor havde behov for et midlertidigt botilbud. Fra 2007 er ansvaret overflyttet til kommunen/regionen.

Lidt mere end halvdelen af udskrivningerne i 2006 foregik planlagt i overensstemmelse med enten en handleplan eller efter en klar aftale mellem boformen og beboeren om flytning fra institutionen. En fjerdedel af udskrivningerne var enten ikke planlagt eller uden nærmere drøftelse mellem boform og bruger.

Lidt mere end en fjerdedel af brugerne flyttede til egen tidligere bolig eller til en ny egen bolig, som brugeren selv havde fundet. 5 procent af brugerne flyttede til en bolig, som boformen og/eller kommunen havde anvist, og 9 procent flyttede til en anden § 94-boform efter udskrivningen.

2 Boformer, pladser og ophold

I dette afsnit præsenteres en række hovedresultater fra de indrapporterede oplysninger om antal boformer, antal pladser og antal beboere. I bilag 3 findes en samlet fortegnelse over de boformer, som er omfattet af statistikken, herunder antallet af pladser på de enkelte boformer fordelt på dag-, døgn- og natpladser.

2.1 Antal boformer, pladser og placering

Statistikken i 2006 omfatter indberetninger om ind- og udskrivninger for 64 § 94-boformer med i alt 2.611 pladser. Af det samlede antal pladser var 2.149 døgnpladser, 415 dagpladser og 47 natpladser. Det samlede antal § 94-boformer har siden 1999 været nogenlunde konstant. *jf. tabel 2.1.*

Tabel 2.1. Antal § 94-boformer og pladser 1999-2006 ¹

	1999	2000	2001	2002	2003	2004	2005	2006
§ 94 -boformer	64	66	67	67	67	66	65	64
PLADSER I ALT	3.066	2.720	2.686	2.776	2.659	2.540	2.580	2.611
Heraf								
Døgnpladser	2.112	2.200	2.136	2.222	2.014	2.136	2.123	2.149
Dagpladser	890	506	516	521	606	359	415	415
Natpladser	64	34	34	33	39	45	42	47

Statistikken over antallet af boformer efter servicelovens § 94, opgjort pr. 1. januar. Siden 1999 er 11 institutioner udgået og 11 institutioner tilgået, *jf. bilag 2.*

¹ I forbindelse med gennemførelse af en plan for hjemløse i Københavns Kommune, skete der pr. 1. januar 2000 en opsplitning af Sundholm til 3 mindre institutioner. I den forbindelse blev det oprindelige antal af Sundholms dagpladser samtidig reduceret fra 248 til 80. *Tabel 2.1* er korrigeret i henhold til disse oplysninger.

Det skal bemærkes, at Kofoeds Skole har 600 dagpladser, som ikke var omfattet af registreringerne til denne statistik. En meget stor del af Kofoeds Skoles virksomhed består af forskellige former for aktiveringstilbud, værksteder mv., som ikke kan betragtes som et § 94-tilbud. Derfor registreres Kofoeds Skole alene med skolens 50 døgnpladser og ind- og udskrivninger mv. i relation til disse døgnpladser.

De 47 natpladser omfatter kun det normerede antal pladser. I antallet af natpladser indgår ikke alle overnatninger i de akutte tilfælde, hvor en boform på grund af pladsmangel tilbyder at lade en bruger overnatte på en madras på gulvet eller på en sofa i dagligstuen. Sådanne overnatninger vil i perioder formentlig være almindeligt forekommende flere steder.

Der registreres følgende former for ophold på § 94-boformerne:

Døgnophold, hvor brugeren har tilbud om ophold hele døgnet. Det omfatter egentlige døgntilbud i § 94-boformer, ophold i udflytterboliger samt pladser på afrusningsafsnit i tilknytning til boformen.

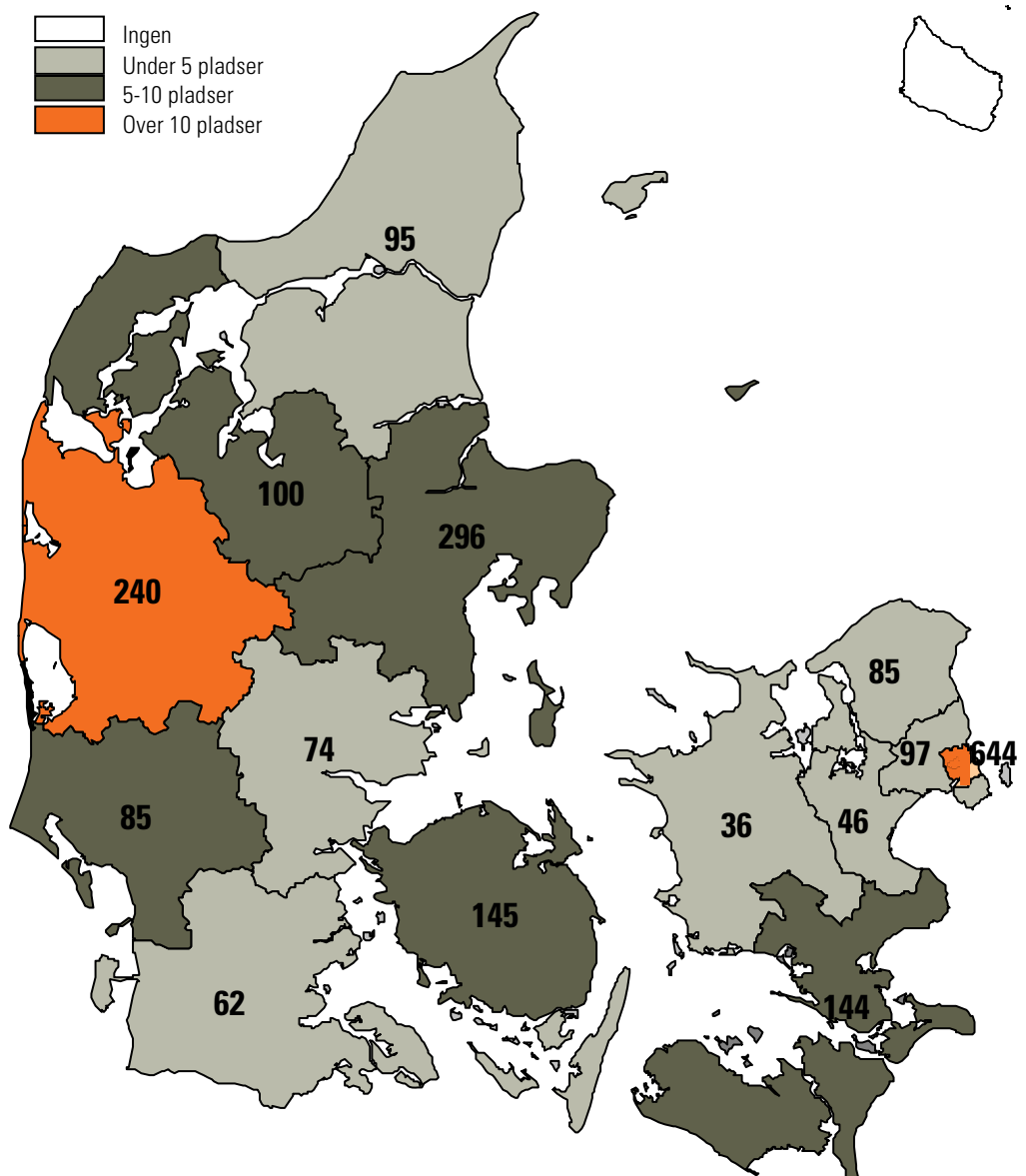
Dagophold, som ikke medfører mulighed for overnatning på boformen, men hvor brugeren har tilbud om deltagelse i aktiviteter mv. i dagtimerne (f.eks. aktivering, beskyttet beskæftigelse mv.).

Natophold, eksempelvis tilbud om overnatning, hvor brugeren ikke modtager andre væsentlige tilbud eller ydelser ud over for eksempel morgenmad.

Pladserne var især koncentreret i og omkring de større bykommuner. De 4 største bykommuner: København, Odense, Århus og Ålborg havde tilsammen 49 procent af landets i alt 2.149 døgnpladser og 41 procent af de samlede 415 dagpladser, *jf. bilag 3*.

Kort 1 viser det samlede antal døgnpladser, samt døgnpladser pr. 10.000 indbyggere i alderen 18-66 år i de enkelte amtskommuner. Det fremgår, at der i København og Frederiksberg kommuner var langt den største andel af døgnpladser, i alt 644 pladser (inkl. Kofoeds Skole) svarende til 15 pladser pr. 10.000 18-66 årige. Herefter følger Ringkøbing, Storstrøm, Århus og Viborg amtskommuner, som havde mellem 7 og 14 pladser pr. 10.000 indbyggerne i alderen 18-66 år.

Kort 1. Samlet antal døgnpladser, samt døgnpladser pr. 10.000 indbyggere i alderen 18-66 år. Amtvis opgørelse 2006.



Bemærkning: Tallet i de enkelte amtskommuner angiver det samlede antal døgnpladser på boformerne i de pågældende amter. Hovedstaden består på kortet af København og Frederiksberg kommuner samt den selvejende institution Koføeds Skole. Den selvejende institution Møltrup Optagelseshjem er medregnet under Ringkøbing Amt.

2.2 Indskrivninger og udskrivninger

I dette afsnit gennemgås opholdene på § 94-boformer i 2006. Gennemgangen centrerer sig om forhold som indskrivninger, udskrivninger, brugere og opholdenes længde.

I 2006 blev der registreret 15.571 indskrivninger til ophold på en § 94-boform. Der blev i alt udskrevet 15.520 brugere - flest i 1. kvartal 2006 og færrest i 4. kvartal, *jf. tabel 2.2.*

Tabel 2.2. Indskrivninger og udskrivninger i 2006. Kvartalsvis bruttoopgørelse. Landsplan.

	1. kvrt.	2. kvrt.	3. kvrt.	4. kvrt.	I alt
Indskrivninger	4.073	3.822	3.942	3.734	15.571
Udskrivninger	4.082	3.866	3.832	3.697	15.477

Bemærkning: 1. kvartal dækker perioden fra og med 2. januar. 1. januar 2006 blev der indskrevet 2.027 brugere. Tallet indeholder en teknisk indskrivning af brugere, der allerede var indskrevet på en boform i 2005 eller tidligere og som fortsat var indskrevet 1. januar, samt de brugere som faktisk blev indskrevet 1. januar 2006. Samme dag blev der foretaget 43 udskrivninger.

2.3 Antal beboere og ophold

Antallet af beboere, der var indskrevet på en af landets boformer var stort set konstant året igennem. I gennemsnit benyttede ca. 2000 personer dagligt en boform. 1. januar var der indskrevet 2.027 brugere, hvortil der skal lægges de 15.571 indskrivninger, hvilket beød, at der i 2006 var 17.598 ophold, *jf. tabel 2.3.* Ved udgangen af året den 31. december var der indskrevet i alt 2.074 beboere.

En ikke uvæsentlig andel af brugerne blev ind- og udskrives flere gange i løbet af året.

61 procent af beboerne var kun indskrevet én gang på én boform i løbet af 2006. 16 procent var indskrevet to gange og 23 procent havde været indskrevet mindst 3 gange eller flere, *jf. tabel 2.3.*

Tabel 2.3 Beboere opgjort efter antal indskrivninger og ophold. Landsplan.

Antal indskrivninger	Beboere		Ophold	
	Antal	Pct.	Antal	Pct.
1	4.328	61	4.328	25
2	1.164	16	2.328	13
3-5	1.019	14	3.691	21
6-10	343	5	2.528	14
11-20	167	2	2.413	14
21-50	50	1	1.385	8
51-100	9	<1	588	3
Over 100	3	<1	337	2
I ALT	7.083	100	17.598	100

Brugere, der kun var indskrevet én gang i løbet af året, tegnede sig for 25 procent af alle ophold i 2006. 75 procent af alle nye indskrivninger i løbet af året vedrørte de brugere, der havde haft et ophold på § 94-boformer flere gange i løbet af året. Hver person benyttede i gennemsnit en boform 2,5 gange.

Opgørelsen af ind- og udskrivninger viser, at yderpunkterne på den ene side, var et relativt stort antal beboere, der kun var indskrevet én gang i løbet af året for en kortere eller længere periode, og på den anden side en væsentlig mindre gruppe brugere, der var indskrevet forholdsvis mange gange, enten på samme boform eller på forskellige boformer.

2.4 Døgn-, nat- og dagophold

Ved indskrivning af brugeren blev det oplyst, om brugeren var indskrevet som dag-, døgn- eller natklient. Der blev indberettet ved hver indskrivning, uanset at brugeren tidligere havde været indskrevet på boformen, og uanset opholdets varighed.

88 procent af indskrivningerne vedrørte døgnophold, mens kun 2 procent var indskrivninger til et dagophold, *jf. tabel 2.4.*

Tabel 2.4. Indskrivninger fordelt efter dag-, døgn- og natophold. Landsplan.

	Døgnophold	Natophold	Dagophold	I alt
Indskrivninger	15.402	1.756	437	17.595
I procent	88	10	2	100

Bemærkning: Ekskl. 3 uoplyste

Det er bemærkelsesværdigt, at kun 2 procent af indskrivningerne vedrørte dagklienter, når antallet af dagpladser udgjorde 16 procent af det samlede antal pladser, *jf. tabel 2.1*. En del af forklaringen kan være, at der tilsyneladende var en tendens til, at boformerne primært indskrev nye brugere som døgnklienter, selvom en del af pladserne var reserveret til dagklienter. Uoverensstemmelserne mellem pladsoplysningerne og registreringerne af opholdsstatus understreger de usikkerheder, der knyttede sig til de foretagne registreringer.

2.5 Varigheden af døgn- og natophold

Der var stor forskel på, hvor længe den enkelte bruger af døgn- eller natophold boede på en § 94-boform. I gennemsnit varede det enkelte ophold 41 døgn i 2006. Ophold af 1 døgn varighed var oftest benyttet og udgjorde 35 procent af de 16.165 registrerede ophold på amtsniveau. 11 procent af opholdene havde en varighed på mere end 120 døgn, hvoraf 2 procentpoint udgjorde ophold hele året, *jf. tabel 2.5* på næste side.

Opgørelsen over ophold på boformer er opgjort amtsvis efter det antal døgn, de enkelte ophold varede. Tabellen omfatter alle registrerede døgn- og natophold i 2006 således også ophold, hvor ind- og udskrivning var foretaget på samme dato, men hvor opholdet ved indskrivningen enten var registreret som nat- eller døgnophold. Ophold, registreret som dagophold, indgår ikke i denne opgørelse.

Opholdenes varighed varierede geografiske. Længst varede opholdene i gennemsnit på Kofoeds Skole med 270 døgn fulgt af Møltrup Optagelsehjem med 111 døgn. København og Frederiksberg kommuner havde gennemsnitlige ophold på henholdsvis 106 og 89 døgn.

I den øvrige del af landet var opholdene som gennemsnit væsentligt kortere, lavest i Frederiksborg, Ringkøbing og Århus amter. Men også i Vestsjællands, Fyns, Vejle og Nordjyllands amter havde korte gennemsnitlige opholdsperioder. Århus Amt var den myndighed, der indskrev flest brugere i løbet af året – i alt 3.540 til døgn- eller natophold, *jf. tabel 2.5*.

Tabel 2.5. Døgn- og natophold på § 94-boformer efter varighed og amt, 2006.

Amt/myndighed	1 dag ¹		Varighed i antal overnatninger					Ophold i alt	
			1	2-5	6-30	31-119	120-363	Hele året ²	Antal
Københavns Kom.	28	60	94	371	520	475	74	1.594	106
Frederiksberg Kom .	1	11	20	45	84	62	4	226	89
Københavns Amt	11	52	60	153	190	71	7	533	59
Frederiksborg Amt	92	133	480	164	81	36	8	902	20
Roskilde Amt	3	45	40	38	73	30	11	237	66
Vestsjællands Amt	12	271	96	69	70	39	3	548	27
Storstrøms Amt	128	763	110	197	179	102	31	1.382	33
Fyns Amt	115	649	93	229	201	66	16	1.254	29
Sønderjyllands Amt	8	57	59	171	98	50	9	444	51
Ribe Amt	5	117	79	108	104	69	16	493	57
Vejle Amt	91	359	105	159	118	56	11	808	32
Ringkøbing Amt	147	676	460	532	130	82	15	1.895	20
Århus Amt	143	1.968	463	592	333	145	39	3.540	21
Viborg Amt	38	369	131	279	182	74	23	1.058	38
Nordjyllands	31	129	170	342	144	65	16	866	37
Kofoeds Skole	0	0	0	2	5	17	24	48	270
Møltrup Optag.	9	37	26	84	79	58	53	337	111
TOTAL	862	5.696	2.486	3.535	2.591	1.497	360 ³	16.165	41
I PROCENT	.	35	15	22	16	9	2	100	.

¹ Ind- og udskrivning samme dato, hvor indskrivning registreret enten som døgn- eller natophold. Tallene medgår ikke i "Ophold i alt" og "Gns".

² Alle brugere bliver teknisk indskrevet 1. januar og udskrevet 31. december. Dagophold medgår ikke i opgørelsen

³ Forskellen mellem opgørelsen af brugere der i denne tabel havde ophold hele året og opgørelsen på landsplan i tabel 2.7 skal blandt andet ses i lyset af, at nogle brugere skiftede opholdssted i løbet af året og således var registreret i flere amter, mens opgørelsen på landsplan er brugernes samlede akkumulerede ophold uanset opholdssted.

Bemærkning: I bilag 5 findes en opgørelse over opholdenes varighed opgjort i forhold til den enkelte bruger og fordelt på de enkelte boformer.

Opgørelsen over den gennemsnitlige opholdsvarighed viser en meget forskelligartet praksis for anvendelse af § 94-tilbudene. I en række amtskommuner (Frederiksborg, Vestsjællands, Storstrøms, Fyns, Vejle, Ringkøbing (eksklusiv Møltrup Optagelseshjem), Århus, Viborg og

Nordjyllands Amter) udgjorde de længerevarende ophold på over 120 dage maksimalt 10 procent af samtlige ophold. Andre anvendte primært boformerne til langvarige forløb.

På trods af at de langvarige ophold over 120 dage kun udgjorde 11 procent af det samlede antal ophold i 2006, lagde disse længerevarende ophold beslag på 65 procent af opholdsdagene på boformerne, *jf. tabel 2.6.*

Tabel 2.6. Antal ophold og varighed 2006. Amtsplan

	1 dag ¹		Varighed (overnatninger)				Hele året ²	I alt Antal
	1	2-5	6-30	31-119	120-363			
Antal ophold	862	5.696	2.486	3.535	2.591	1.497	360	16.165
Antal ophold i pct.	-	35	15	22	16	9	2	100
Overnatninger i alt	-	5.696	8.087	47.598	170.458	299.608	131.040	662.487
Overnatninger i alt i pct.	-	1	1	7	26	45	20	100

¹ Ind- og udskrivning samme dato, men indskrivning registreret enten som døgn- eller natophold. Tallet indgår ikke i "I alt".

² Brugere der teknisk er indskrevet 1. januar og udskrevet 31. december.

Bemærkning: Tabellen er opgjort på baggrund af antallet af døgn- og natophold og eksklusiv brugere i dagophold.

2.6 Varighed pr. bruger

6.680 forskellige personer benyttede boform til enten døgn- eller natophold i 2006. I gennemsnit varede det enkelte ophold på en institution 41 overnatninger, *jf. tabel 2.5.* Opgøres den samlede opholdsvarighed for den enkelte bruger, forøges den gennemsnitlige opholdsvarighed til 99 overnatninger, da de samme brugere kunne have flere ophold på samme eller forskellige institutioner, *jf. tabel 2.7.*

Tabel 2.7. Brugere af § 94-boformer, opgjort efter opholdenes samlede varighed i 2006. Landsplan.

Varighed	1 dag ¹	Varighed sammenlagt (overnatninger)					Brugere ³		
		1	2-5	6-30	31-119	120-363	Hele året ²	I alt	Gns.
Antal	280	455	747	1.606	1.794	1.669	409	6.680	99
I procent	.	7	11	24	27	25	6	100	.

¹ Ind- og udskrivning samme dato, men indskrivning registreret enten som døgn- eller natophold. Tallene medgår ikke i "Brugere i alt" og "Gns".

² Brugere der teknisk er indskrevet 1. januar og udskrevet 31. december.

³ Forskellen mellem opgørelsen af brugere der i denne tabel havde ophold hele året og opgørelsen på amtsplan i tabel 2.5 skal blandt andet ses i lyset af, at nogle brugere skiftede opholdssted i løbet af året og således var registreret i flere amter, mens opgørelsen på landsplan er brugernes samlede akkumulerede ophold uanset opholdssted.

Bemærkninger: Tabellen er baseret på brugere registreret med døgn- og natophold og eksklusiv brugere registreret med dagophold. Derfor difference til tabel 2.6.

31 procent af brugerne benyttede boformerne i 120 døgn eller derover, heraf opholdt 6 procent sig på en boform hele året.

På trods af, at op mod en tredjedel af alle ophold varede et enkelt døgn (se tabel 2.5), så havde kun 7 procent været registreret for ophold af en samlet varighed på ét døgn i 2006. Der var således tale om, at mange brugere blev ind- og udskrevet flere gange og flyttede rundt.

2.7 Udviklingen siden 2002

I dette afsnit sammenholdes oplysninger om antal døgn- og natpladser, antallet af brugere, antal pladser, antal ophold (hvor der som minimum indgår 1 overnatning), antallet af overnatninger samt den gennemsnitlige længde af opholdene siden 2002.

Der var kun et lille udsving i antallet af brugere, der benyttede sig af døgn- og natophold i 2006 i sammenligning med 2005. Der var imidlertid en stigning i antallet af opholdsdøgn fra 2005 og 2006. Tilsvarende var den gennemsnitlige varighed pr. ophold og den gennemsnitlige varighed pr. bruger steget en smule, *jf. tabel 2.8.*

Tabel 2.8. Sammenlignende tabel 2002 – 2006.

	Antal brugere	Antal af pladser	Antal ophold	Antal overnatninger ¹	Gennemsnit, varighed pr ophold	Gennemsnit, varighed pr bruger
2002	6.713	2.255	16.292	619.872	38	92
2003	6.638	2.053	16.919	629.475	37	95
2004	6.789	2.181	16.182	643.634	40	95
2005	6.941	2.156	16.314	628.487	39	91
2006	6.680	2.149	16.165	661.499	41	99

¹ Antallet af overnatninger er opgjort på baggrund af den enkelte brugers samlede ophold uanset opholdsted modsat tallene i tabel 2.6, hvor antallet af opholdsdøgn er opgjort på baggrund af registreringerne på de enkelte boformer. Forskellen på 998 døgn skyldes, at brugere er registreret flere steder på samme tid. Bemærkning: Tabellen er opgjort på baggrund af antallet af døgn- og natophold. Tabellen er eksklusiv brugere i dagophold samt ophold, der ved indskrivningen er registreret som enten nat- eller døgnophold, men hvor ind- og udskrivning er samme dato.

Tabel 2.9. Ophold på boformer i 2002-2006. Opgjort efter varighed i antal overnatninger pr ophold. Amtsplan.

	Varighed af ophold i procent						Ophold i alt		
	1	2-5	6-30	31-119	120-363 ¹	Hele året	I alt	Antal	Gns. varighed pr. ophold
2002	38	16	20	16	8	2	100	16.292	38
2003	39	15	20	16	9	2	100	16.919	37
2004	35	15	22	17	9	2	100	16.182	40
2005	33	17	23	17	9	2	100	16.314	39
2006	35	15	22	16	9	2	100	16.165	41

¹ For 2004 gælder 120-364.

En del beboere var gengangere, der havde ophold på samme boform i indeværende år – eller personer, der i løbet af årene havde flere ophold på samme eller forskellige boformer.

3 Karakteristik af brugerne

1. januar 2006 var der indskrevet 2.027 brugere på en § 94-boform. I løbet af året blev yderligere 5.056 andre personer indskrevet til et eller flere ophold. I alt benyttede 7.083 forskellige personer en boform i 2006.

3.1 Brugere fordelt på alder og køn

Gennemsnitsalderen for de personer, der i løbet af 2006 var indskrevet i en boform var 41,8 år. For mænd var gennemsnitsalderen knapt 3 år højere end for kvinderne. Tre ud af fire brugere var mænd.

Det var 30-39 årige og 40-49 årige, der hyppigst benyttede boformerne. De 30-39 årige udgjorde 24 procent af samtlige indskrevne brugere og de 40-49 årige 31 procent, *jf. tabel 3.1.*

Table 3.1. Antal brugere fordelt på køn og aldersgrupper

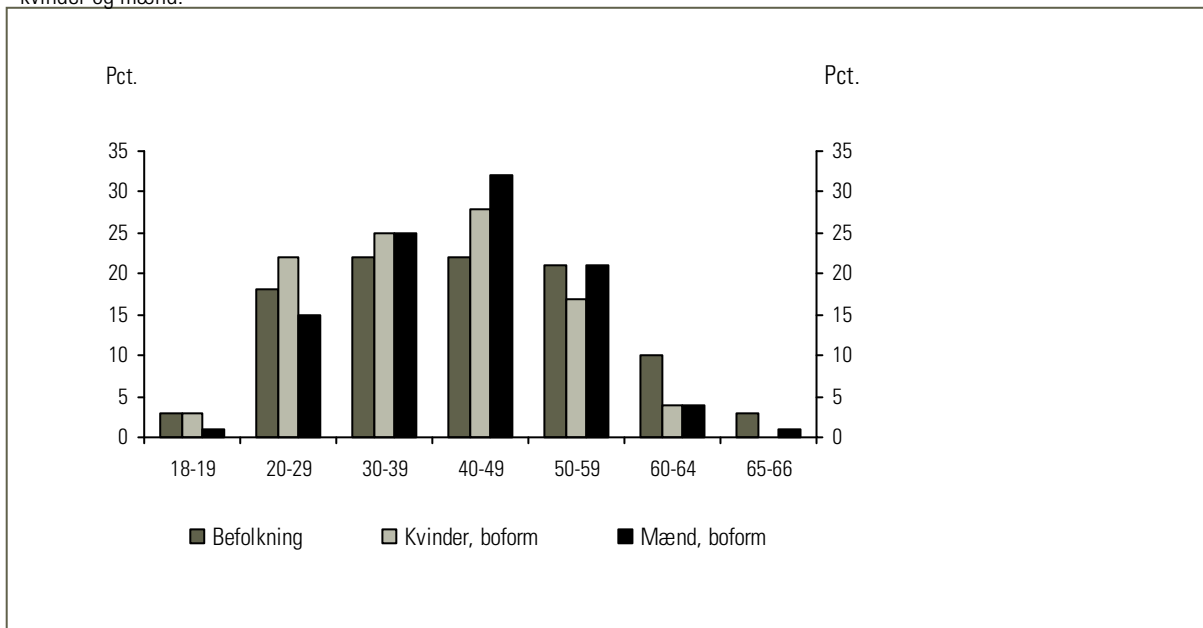
Brugernes alder ¹	Kvinder		Mænd		Brugere i alt	
	Antal	Pct.	Antal	Pct.	Antal	Pct.
<18 år	3	<1	3	<1	6	<1
18 - 19 år	53	3	71	1	124	2
20 - 29 år	395	22	757	14	1.152	16
30 - 39 år	449	25	1.274	24	1.723	24
40 - 49 år	508	28	1.667	32	2.175	31
50 - 59 år	306	17	1.092	21	1.398	20
60 - 64 år	74	4	225	4	299	4
65 - 66 år	6	<1	51	1	57	1
67 år og derover	27	1	122	2	149	2
BRUGERE I ALT	1.821	100	5.262	100	7.083	100

¹ Opgjort ved førstegangshenvendelse eller alder ved den 1. januar for de allerede indskrevne brugere. Den enkelte bruger medregnes kun én gang.

16 procent af de indskrevne brugere var under 30 år. Blandt disse unge brugere indgik 6 børn under 18 år. Som hovedregel skal børn imidlertid ikke registreres til statistikken. Når der alligevel indgik børn, må disse overvejende betragtes som ledsagere til en voksen med forældremyndighed. De forholdsvis få børn, der blev registreret i 2006, kan *ikke* opfattes som dækkende for det antal ledsagede børn, som i løbet af året boede på boform. Dette skyldes, at krisecentre for kvinder ikke skal oplyse om indskrevne brugere.

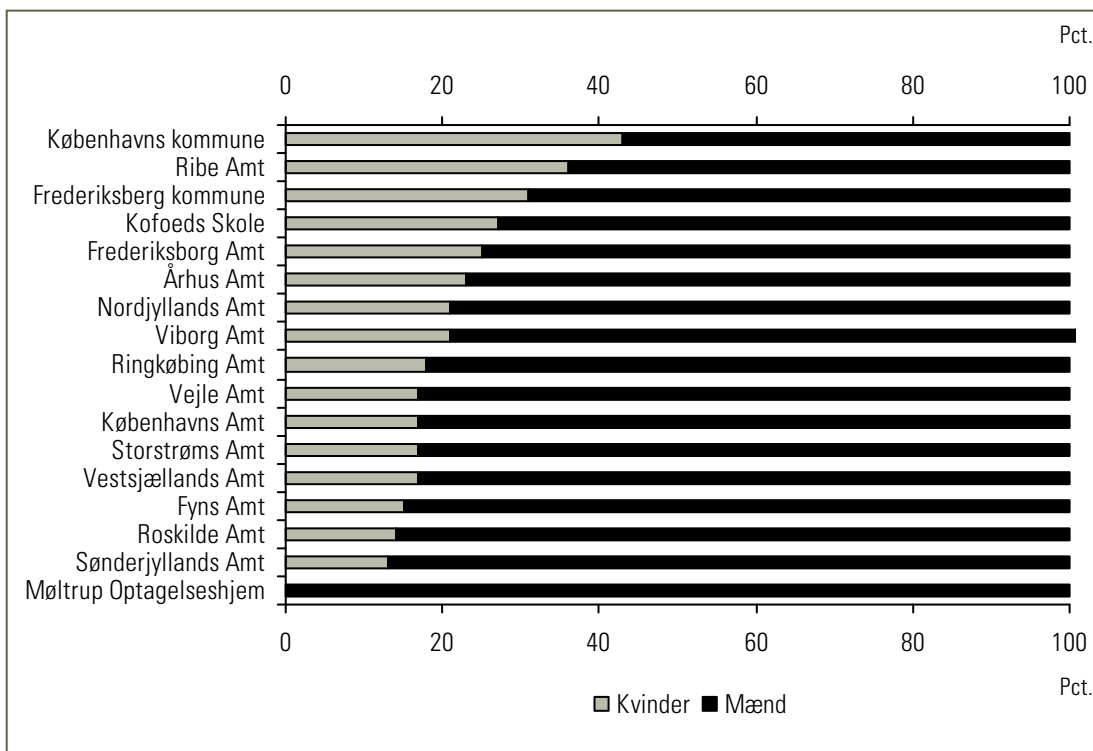
Set i forhold til befolkningen var kvinder i alderen 20 – 49 år og mænd i alderen 30 – 49 år overrepræsenteret på boformerne, *jf. figur 3.1.*

Figur 3.1 Fordeling i procent af aldersgrupperingerne i befolkningen samt brugerne af § 94-boformerne fordelt på kvinder og mænd.



Bemærkning: "Befolkning" i figuren er kun angivet med én søjle, da andelen af kvinder og mænd i aldersgrupperne stort set ens.

Boformerne i Københavns Kommune havde den højeste andel af kvindelige beboere, nemlig 43 procent. Denne relativt højere procentandel skal dog ses i lyset af, at Københavns kommune ikke har rene krisecentre. Cirka to femtedele af Københavns kommunes i alt 556 pladser er afset til kvinder/familier med børn og medgik i indskrivningerne fra kommunen, *jf. figur 3.2.*

Figur 3.2 Indskrevne på § 94-boformer i 2006, fordelt efter køn, procent.

I forbindelse med vurderingen af kønsfordelingen bør det bemærkes, at tilbud efter servicelovens § 94 både omfatter tilbud til egentlige hjemløse og til familieinstitutioner. Rene krisecentre for voldsramte kvinder er ikke omfattet af statistikken, men der indgår enkelte boformer med blandede formål, hvor boformen for hjemløse samtidig har tilknyttet en funktion som krisecenter.

Det bør derfor bemærkes, at en del af de kvindelige beboere på boformer, der indgår i denne statistik, må betragtes som brugere af et krisecenter. Det var imidlertid ikke muligt at foretage en nærmere opgørelse af denne andel.

Herudover havde enkelte boformer i 2006 kun mandlige beboere. Herunder Møltrup Optagelseshjem samt nogle få institutioner i Københavns kommune: Herberget Mændenes Hjem og Kollegiet Gammel Køge Landevej.

Bilag 4 indeholder en oversigt over alders- og kønsfordelingen ved første indskrivning fordelt på de enkelte boformer.

3.2 Brugernes statsborgerskab

77 procent af indskrivningerne i 2006 vedrørte brugere, der har dansk statsborgerskab. 1 procent af indskrivningerne vedrørte brugere, der var statsborgere i et andet EU-land eller i et andet nordisk land. 6 procent af indskrivningerne vedrørte statsborgere fra lande uden for Norden og EU. Derudover var der i 16 procent af indskrivningerne ikke oplyst om brugernes statsborgerskab, *jf. tabel 3.2.*

Tabel 3.2. Antal indskrivninger 2006, opgjort på brugerens statsborgerskab og boformens beliggenhed.

	Hovedstaden ¹⁾	Bykommuner ²⁾	Øvrige kommuner	I ALT
ANTAL INDSKRIVNINGER	2.021	5.158	10.419	17.598
	Procent			
Dansk	47	83	79	77
EU/Norden	3	2	1	1
Andet ³⁾	22	9	1	6
Uoplyst	29	6	18	16
I alt	100	100	100	100

1) Hovedstaden omfatter København, og Frederiksberg kommuner.

2) Bykommuner omfatter boformer beliggende i de 3 storbyer: Odense, Århus og Ålborg.

3) "Andet" omfatter statsborgere fra lande uden for EU og Norden - samt personer, der er statsløse.

Det var især i Københavns og Frederiksberg kommuner registreret udenlandske brugere. I de to kommuner vedrørte 22 procent af indskrivningerne brugerne med et andet statsborgerskab end dansk, nordisk eller fra et EU-land. I de store bykommuner udenfor Hovedstadsområdet og i de øvrige kommuner udgjorde den tilsvarende andelen af indskrivninger af personer med et andet statsborgerskab derimod kun henholdsvis 9 og 1 procent.

3.3 Hvor var brugeren henvist fra?

Optagelse i en § 94-boform kan ske ved direkte personlig henvendelse eller ved henvisning fra offentlige myndigheder, herunder også andre tilsvarende boformer.

Der er i serviceloven ikke fastsat nærmere retningslinier for omfanget af de tilbud og den hjælp, der kan gives. Men som udgangspunkt er § 94-boformerne ikke berettiget til at afvise nogen på grund af pladsmangel, medmindre der kan tilbydes anden passende hjælp, herunder optagelse på en anden boform.

Personer, der har mistet deres hidtidige bolig og står helt uden tag over hovedet, er omfattet af kommunernes forpligtelse til anvisning af husly mod betaling efter servicelovens § 66. I disse tilfælde vil der for enlige undtagelsesvis og som en nødløsning for en kortere periode kunne henvises til optagelse i et botilbud efter § 94.

51 procent af brugerne henvendte sig til boformen på eget initiativ. 7 procent blev henvist fra socialforvaltningen.

7 procent af brugerne var henvist direkte fra en anden 94-boform, hvor brugeren havde haft ophold, og 4 procent er henvist fra et somatisk eller psykiatrisk sygehus, herunder fra skadestuen eller distriktpsychiatrien. Ved 32 procent af indskrivningerne var det registreret, at henvisningen var sket på anden måde - eller at henvisningsmåden var uoplyst, *jf. tabel 3.3.*

Tabel 3.3. Samlede antal indskrivninger 2006, fordelt efter henvisningsmåde og boformens beliggenhed.

Henvist fra	Hovedstaden ¹⁾		Bykommuner ²⁾		Øvrige kommuner		I alt	Pct.
	Antal	Pct.	Antal	Pct.	Antal	Pct.		
Selv henvendt sig	648	32	3.463	67	4.782	46	8.893	51
Socialforvaltning	682	34	100	2	419	4	1.201	7
Anden § 94-boform	145	7	396	8	645	6	1.186	7
Sygehus	57	3	207	4	395	4	659	4
Andet ³⁾	385	19	604	12	1.770	17	2.759	16
Uoplyst	104	5	388	8	2.408	23	2.900	16
I ALT	2.021	100	5.158	100	10.419	100	17.598	100

¹⁾ Hovedstaden omfatter København, og Frederiksberg kommuner.

²⁾ Bykommuner omfatter boformer beliggende i de 3 storbyer: Odense, Århus og Ålborg.

³⁾ "Andet" omfatter bl.a. henvisning fra kriminalforsorgen og private hjælpeorganisationer.

Andelen af brugere der selv havde henvendt sig var størst for boformerne i de tre store bykommuner, mens den var mindst for boformer beliggende i Hovedstaden.

Der sås derimod en markant større andel af brugerne i Hovedstaden, som blev henvist fra socialforvaltningen, nemlig 34 procent, mens det i de tre store bykommuner kun drejede sig om 2 procent og i de øvrige kommuner om 4 procent af henvendelserne.

I de øvrige kommuner og hovedstaden var det samtidig den største andel af brugerne, der blev henvist på anden måde. Disse andre måder kunne bl.a. omfatte henvisning fra kriminalforsorgen og private hjælpeorganisationer.

3.4 Forsørgelsesgrundlag ved indskrivning

Hovedparten af de indskrevne modtog enten kontanthjælp mv. (32 procent) eller social pension (26 procent) ved indskrivningen. 5 procent af de indskrevne havde en egentlig lønindtægt som forsørgelsesgrundlag i 2006. *jf. tabel 3.4.*

Tabel 3.4. Antal indskrivninger 2006, fordelt efter brugerens forsørgelsesgrundlag ved indskrivning. Opgjort efter boformens beliggenhed.

	Hovedstaden ¹⁾		Bykommuner ²⁾		Øvrige kommuner		I alt	
	Antal	Pct.	Antal	Pct.	Antal	Pct.	Antal	Pct.
Kontanthjælp	1.142	57	1.645	32	2.859	27	5.646	32
Social pension	334	17	1.668	32	2.498	24	4.500	26
Sygedagpenge	65	3	144	3	359	3	568	3
Arbejdsløshedsdagpenge	45	2	74	1	142	1	261	1
Anden off. ydelse ³⁾	5	<1	543	11	786	8	1.334	8
Lønindkomst	222	11	173	3	453	4	848	5
Andet	71	4	185	4	336	3	592	3
Uoplyst	137	7	726	14	2.986	29	3.849	22
I ALT:	2.021	100	5.158	100	10.419	100	17.598	100

1) Hovedstaden omfatter København, og Frederiksberg kommuner.

2) Bykommuner omfatter boformer beliggende i de 3 storbyer: Odense, Århus og Ålborg.

3) "Anden offentlig ydelse" er f.eks. efterløn, delefterløn, overgangsydelse, orlovsydelse eller SU.

4) "Andet" omfatter ikke-offentlige ydelser bortset fra egentlig lønindkomst, samt de tilfælde, hvor brugeren ikke har et egentligt økonomisk forsørgelsesgrundlag.

57 procent af beboerne på boformerne i hovedstadsområdet havde kontanthjælp mv. som den væsentligste indtægtskilde. I de største bykommuner samt øvrige kommuner var andelen, der havde kontanthjælp mv. som primær indkomstkilde, henholdsvis 32 og 27 procent.

En lavere andel af brugerne på boformerne i Hovedstadsområdet modtog social pension i forhold til brugerne på boformerne i resten af landet. I Hovedstaden udgjorde pensionisterne 17 procent, mens de i Århus, Odense og Ålborg udgjorde 32 procent og i de øvrige kommuner knapt en fjerdedel.

3.5 Udskrivningen af brugerne

For over halvdelen af de brugerne i 2006, var udskrivningen planlagt i overensstemmelse med enten en handleplan eller efter en klar aftale om flytning fra institutionen mellem boformen og brugeren. 11 procent af udskrivningerne skete uden, at der havde været en klar aftale om fraflytning.

27 procent af udskrivningerne foregik uden oplysning om, hvordan udskrivningen foregik, *jf. tabel 3.5*

Tabel 3.5. Antal udskrivninger 2006, fordelt efter udskrivningsmåde og boformens beliggenhed.

	Hovedstaden ¹⁾		Bykommuner ²⁾		Øvrige kommuner		I alt	
	Antal	Pct.	Antal	Pct.	Antal	Pct.	Antal	Pct.
Planlagt	1.007	69	3.480	73	4.074	44	8.561	55
Ikke planlagt	125	9	564	12	1.034	11	1.723	11
Efter udeblivelse	89	6	93	2	211	2	393	3
Bortvist	101	7	139	3	366	4	606	4
Død	11	1	11	<1	13	<1	35	<1
Andet	114	8	138	3	575	6	827	5
Uoplyst	7	<1	351	7	3.017	32	3.375	22
I ALT	1.454	100	4.776	100	9.290	100	15.520	100

1) Hovedstaden omfatter København, og Frederiksberg kommuner.

2) Bykommuner omfatter boformer beliggende i de tre storbyer: Odense, Århus og Ålborg.

Andelen af planlagte udskrivninger var væsentlig højere på boformerne i Hovedstaden (69 procent) og i de tre bykommuner (73 procent) end i de øvrige kommuner (44 procent).

Der var ikke stor forskel i den procentuelle andel af ikke planlagte udskrivninger. Disse udgjorde henholdsvis 9 procent af udskrivningerne i Hovedstaden, 12 procent i de tre

bykommuner og 11 procent i de øvrige kommuner. Omvendt udgjorde de uoplyste udskrivinger kun 7 procent i Hovedstaden, 7 procent i de tre bykommuner mens de uoplyste udskrivinger udgjorde 32 procent af udskrivingerne i de øvrige kommuner.

Andelen af planlagte udskrivinger var størst for korterevarende ophold under 30 døgn og længerevarende ophold af mere end 90 døgn varighed, *jf. tabel 3.6*

Tabel 3.6. Udskrivinger i 2006, fordelt efter udskrivingstype. Opgjort i procent og efter opholdets varighed i døgn.

Opgørelse	1 dag ¹	1-29	30-59	60-89	90-119	120-	I alt
ANTAL UDSKRIVNINGER	836	11.477	1.119	649	448	991	15.520
	Procent						
Planlagt	43	57	44	48	55	59	55
Ikke planlagt	22	10	14	11	11	7	11
Efter udeblivelse	2	2	4	4	2	3	3
Bortvist	3	3	8	9	7	8	4
Død	<1	<1	<1	1	<1	1	<1
Andet	7	5	8	8	6	7	5
Uoplyst	23	23	21	18	17	15	22
I ALT	100	100	100	100	100	100	100

¹ Oplysningerne indeholder dagophold samt ophold registreret som døgn- eller natophold, men hvor ind- og udskriving er samme dato.

Efter serviceloven har amter og kommuner pligt til at give tilbud om at udarbejde en skriftlig handleplan for indsatsen til personer med betydelig nedsat funktionsevne eller personer med alvorlige sociale problemer, der *ikke* har egen bolig eller kun med betydelig støtte kan opholde sig i egen bolig.

Handleplanen er et tilbud, der især er rettet mod personer, hvis problemer er så sammensatte og belastende, at en koordineret indsats mellem amt og kommune og eventuelt andre myndigheder er essentiel for at tilrettelægge den rette indsats - både hvad angår de enkelte tilbud og den tidsmæssige rækkefølge af dem. Handleplanen skal udarbejdes i dialog med brugeren.

For længerevarende hjemløse, der opholder sig på en boform i mere end en måned, skal der udarbejdes en handleplan. Opholdets varighed kan derfor spille en rolle for hvilken måde, udskrivingen er foretaget på, og for i hvilken grad udskrivingen er foregået efter aftale og

dermed med en vis sikkerhed for, at brugeren også efter udskrivningen får den nødvendige hjælp.

3.6 Hvor blev brugeren udskrevet til?

Ophold på § 94-boformer er efter reglerne af midlertidig karakter. Et vigtigt element i boformernes tilbud er således optræning mv. med henblik på udslusning til en selvstændig tilværelse i egen bolig eller i en social boform med støtte. Hvis der er brug for optræning, kan den foregå på boformen eller i en udslusningsbolig i tilknytning til boformen. Herved kan der være etableret grundlag for, at brugeren kan flytte i egen bolig, bofællesskab eller anden boform - eventuelt med støtteforanstaltninger¹

26 procent af brugerne blev udskrevet til egen tidligere bolig eller til en ny egen bolig. 5 procent af brugerne var flyttet til en bolig, som boformen eller kommunen havde anvist i forbindelse med fraflytningen. 9 procent har fået et botilbud i en anden § 94-boform efter udskrivningen, *jf. tabel 3.7.*

¹ Etablering af § 94-boformernes efterforsorgstilbud er et supplement til hjælp fra kommunen efter §§ 71 og/eller 73. Efterforsorgstilbuddet er omfattet af den for § 94-boformerne gældende finansiering og kan som udgangspunkt ikke strække sig over mere end gennemsnitligt et år. Kommunen kan anvende efterforsorgstilbuddet på entreprisvilkår.

Table 3.7. Udskrevne brugere fra § 94-boformer, opgjort efter boligform efter udskrivningen og boformens beliggenhed.

	Hovedstaden ³	Bykommuner ⁴	Øvrige kommuner	I alt
ANTAL	1.454	4.776	9.290	15.520
	Procent			
Egen bolig	15	30	26	26
Anvist bolig	30	<1	4	5
Kommunal boform ¹	<1	0	<1	<1
Anden § 94-boform	15	8	9	9
Sygehus	2	1	1	1
Andet ²	20	37	21	26
Uoplyst	18	24	38	32
I ALT	100	100	100	100

¹ Omfatter kommunale tilbud til midlertidigt ophold efter servicelovens § 91. Københavns Kommunes registreringssystem indeholder ikke denne udskrivningstype. Københavns Kommune råder over knapt 300 pladser til hjemløse i § 91-boformer, men udskrivninger herfra registreres som "Andet".

² "Andet" kan omfatte tilfælde, hvor brugeren f.eks. er flyttet ind hos venner eller familie o.l. Der er anført "uoplyst" når boformen ikke har oplysninger om, hvortil brugeren er flyttet efter udskrivningen.

³ Hovedstaden omfatter København og Frederiksberg kommuner.

⁴ Bykommuner omfatter boformer beliggende i de tre storbyer: Odense, Århus og Ålborg.

For mere end halvdelen af udskrivningerne i 2006 var boligformen efter fraflytningen registreret som "andet" og "uoplyst" (58 procent). Dette illustrerer, at hovedparten af udskrivningerne foreik uden, at der var en aftale mellem bruger og boform om de fremtidige boforhold - og formentlig også uden at boformen havde præcise informationer om den hjemløses bosituation.

Det var især boformerne beliggende uden for Hovedstadsområdet, der havde held til at etablere brugeren i egen bolig efter udskrivningen. Derimod anviste boformerne i Hovedstaden i højere grad til en anvist bolig ved fraflytningen (30 procent) end bykommunerne (mindre end én procent) og de øvrige kommuner (4 procent). Tilsvarende blev beboerne også i højere grad anvist til en anden § 94-boform i Hovedstaden.

Det lavere antal udskrivninger til egen bolig i Hovedstaden end i resten af landet kan blandt andet skyldes knaphed på egnede boliger i området. Samtidig kan anviste boliger i nogen grad anses som egne boliger. I København og Frederiksberg kommuner var der relativt mange anvisninger til boliger, hvilket i mange tilfælde var den eneste chance for beboerne for at få en almindelig bolig i Københavns Kommune. De anviste boliger er helt overvejende

lejligheder med selvstændig lejekontrakt i almene boligorganisationer, hvor kommunen havde anvisningsret.

Andelen af brugere, som blev udskrevet til egen bolig, var stort set uafhængigt af varigheden af opholdet. Derimod steg andelen af brugere, der flyttede til en anvist bolig, markant med opholdets længde. For de korte ophold, der varede under 1 måned, udgjorde udflytninger til en anvist bolig 3 procent. Ophold af mere end 120 døgn varighed udgjorde 25 procent, jf.

tabel 3.8.

Tablet 3.8. Udskrivninger fra § 94-boformer, fordelt efter boligform efter udskrivningen. Opgjort i procent og efter opholdets varighed.

Opgørelse	Ophold fordelt på varighed i døgn						
	1 dag ¹	1-29	30-59	60-89	90-119	120-	I alt
ANTAL	836	11.477	1.119	649	448	991	15.520
	Procent						
Egen bolig	23	27	26	22	26	27	26
Anvist bolig	3	3	9	14	19	25	5
Kommunal boform ²	0	<1	0	<1	0	<1	<1
Anden § 94-boform	6	9	13	14	10	8	9
Sygehus	2	1	2	1	1	1	1
Andet ³	24	27	23	23	23	19	26
Uoplyst	42	34	27	25	20	20	32
I ALT	100	100	100	100	100	100	100

¹ Oplysningerne indeholder dagophold samt ophold registreret som døgn- eller natophold, men hvor ind- og udskrivning er samme dato.

² Omfatter kommunale tilbud til midlertidigt ophold efter servicelovens § 91. Københavns Kommunes registreringssystem indeholder ikke denne udskrivningstype. Københavns Kommune råder over knapt 300 pladser til hjemløse i § 91-boformer, men udskrivninger herfra registreres som "Andet".

³ "Andet" kan omfatte tilfælde, hvor brugeren f.eks. er flyttet ind hos venner eller familie o.l. Der er anført "uoplyst" når boformen ikke har oplysninger om, hvortil brugeren er flyttet efter udskrivningen.

3.7 Udskrevne brugere - fordelt efter køn og alder

Kvinder opholdte sig i gennemsnit længere tid på boformerne end mænd. Andelen af kvinder, der i 2006 blev udskrevet efter ophold på 120 dage eller derover var 9 procent, mens andelen af mænd var 6 procent. Omvendt blev ca. to tredjedele af kvinderne udskrevet efter ophold på mindre end 30 døgn, mens andelen af mænd udgjorde over tre fjerdedele, jf. *tabel 3.9.*

Table 3.9 Udskrivninger i 2006. Fordelt efter køn og efter opholdets varighed.

	Udskrivninger fordelt efter køn og varighed							Antal
	1 dag ¹	1-29	30-59	60-89	90-119	120-	I ALT	
	Procent							
Kvinder	5	75	7	4	3	6	100	2.808
Mænd	5	68	9	6	4	9	100	12.712

¹ Oplysningerne indeholder dagophold samt ophold registreret som døgn- eller natophold, men hvor ind – og udskrivning er samme dato.

Da mændene fraflyttede boformerne hurtigere end kvinderne, var mændenes procentandel i denne opgørelse højere, 81 procent, end, hvis opgørelsen var foretaget på enkeltpersonniveau, hvor mændenes andel udgjorde 74 procent. Vedrørende årsagerne til, at de kvindelige brugere var indskrevet i længere tid på boformerne, henvises til afsnit 3.1, hvor omstændighederne om enkelte boformer, der omfatter tilbud til såvel enlige hjemløse som til familier og voldsramte kvinder, er beskrevet.

Hovedparten af udskrivningerne fandt sted efter ophold mindre end 30 overnatninger. Andelen af fraflytningerne var højest for de 40-årige og derover, hvor 3 ud af 4 fraflyttede inden for de første 30 overnatninger, *jf. tabel 3.10*.

Table 3.10 Udskrevne brugere i 2006. Fordelt efter alder og opholdets varighed.

Alder	Ophold fordelt på varighed i overnatninger							Udskrivninger i alt
	1 dag ¹	1-29	30-59	60-89	90-119	120-	Udskrivninger i alt	
	Procent							Antal
-17	22	56	6	0	0	17	100	18
18-19	4	65	10	6	9	8	100	200
20-29	3	72	9	5	4	7	100	2.248
30-39	5	71	9	5	3	7	100	3.591
40-49	6	75	7	4	2	6	100	5.356
50-59	6	76	6	3	3	6	100	3.040
60-64	5	75	6	4	2	7	100	469
65-66	18	69	5	2	2	3	100	146
67 og derover	7	82	4	2	2	3	100	452
I ALT	5	74	7	4	3	6	100	15.520

¹ Oplysningerne indeholder dagophold samt ophold registreret som døgn- eller natophold, men hvor ind – og udskrivning er samme dato.

Bilag 1

Statistikken grundlag og opbygning

I forbindelse med kommunalreformen er ansvaret for indberetning af registrering mv., der indtil 31. december 2006 blev varetaget af amtskommunerne, med få undtagelser overtaget af de nye kommuner. De forhold der var gældende for boformstatistikken 2006 omkring indberetning mv., er beskrevet i dette bilag.

Efter aftale med Amtsrådsforeningen, København og Frederiksberg kommuner og Sammenslutningen af boformer efter servicelovens § 94 (SBS § 94) oprettede Socialministeriet pr. 1. januar 1999 et register på grundlag af oplysninger vedrørende ind- og udskrivninger på de boformer, der henhører under servicelovens § 94.

Ansvaret for statistikken er henlagt til Ankestyrelsen. Tidligere statistikker kan ses på Ankestyrelsens hjemmeside: www.ast.dk

1 Boformer og brugere

De boformer, der er omfattet af statistikken, opfylder følgende betingelser:

Boformen er drevet efter servicelovens § 94. Statistikken omfatter de egentlige amtskommunale botilbud, kommunale botilbud, der drives efter aftale mellem amtskommunen og kommunerne i det pågældende amt samt selvejende og private botilbud,

der drives efter overenskomst eller aftale med amtskommunen, hvor udgifterne i 2005 er omfattet af reglerne om statsrefusion i servicelovens § 131, stk. 2.

Statistikken omfatter kun boformer, der giver tilbud om døgnophold. Statistikken omfatter ikke væresteder og lignende sociale tilbud, som ikke kan tilbyde brugerne et egentligt døgnophold udover for eksempel et akut overnatningstilbud.

Statistikken omfatter også døgntilbud, der er iværksat og drevet som led i et puljeprojekt, der er direkte knyttet til en eksisterende § 94-boform. Andre botilbud under for eksempel puljeordninger, der ikke finansieres efter reglerne i servicelovens § 94, indgår ikke i statistikken.

Kommunale og amtskommunale midlertidige boformer efter servicelovens §§ 91 og 93 samt krisecentre efter servicelovens § 93 a for kvinder, der har været udsat for vold eller trusler om vold, er ikke omfattet af statistikken. I statistikken indgår dog enkelte boformer, der omfatter både et herberg og et krisecenter for kvinder. For disse boformer indgår alle registrerede brugere i statistikken, idet det ikke har været muligt at skelne brugerne af krisecenterfunktionen fra de øvrige brugere.

§ 94-boformen kan både være et botilbud uden beskæftigelsestilbud, som herberger og pensionater, og et botilbud, hvortil der er knyttet beskæftigelsestilbud, som på visse forsorgshjem og optagelseshjem. Beskæftigelsestilbud ydes efter reglerne i servicelovens § 87, stk. 2, eller efter reglerne om aktivering af kontanthjælpsmodtagere i lov om aktiv socialpolitik eller fra 1. juli 2004 efter reglerne i lov om en aktiv beskæftigelsesindsats.

På nogle § 94-boformer har kommuner købt aktiveringstilbud til personer, som ikke er brugere af § 94-boformen. Sådanne personer, der i dagtimerne alene deltager i kommunale aktiveringstilbud i tilknytning til boformen, er ikke omfattet af statistikken.

Boformer, der er omfattet af statistikken, skal registrere ind- og udskrivninger for samtlige brugere af § 94-tilbuddene. Det vil sige, at registreringen af brugere omfatter:

- brugere i døgnophold i egentlige boenheder (døgnklienter), herunder også brugere af pladser på afrusningsafsnit;
- brugere, der har ophold i en udflytterbolig, som er en del af en § 94-boform med døgnophold;

- brugere, der overnatter på eksempelvis akutte modtagelsesafdelinger inden for boformen (natklienter), men som ikke modtager yderligere sociale tilbud i boformen;
- brugere, som modtager dagtilbud i en boform med døgnophold, men som ikke selv bor på institutionen eller i udflytterbolig knyttet hertil.
- Der skal indberettes til statistikken, hver gang en bruger indskrives og udskrives fra boformen. Opholdet skal registreres, uanset om brugeren tidligere har haft ophold på boformen. Statistikken omfatter således alle de ophold, som en bruger er registreret for i løbet af året.

2 Dataindsamling

Amtskommunerne samt Københavns og Frederiksbergs kommuner indberetter til den landsdækkende statistik for hver ind- og udskrivning af brugere på boformer, som blev drevet efter servicelovens § 94 og i øvrigt er omfattet af statistikken (jf. ovenfor). De selvejende institutioner Koføeds Skole og Møltrup Optagelseshjem indsender på egen hånd oplysninger om ind- og udskrivninger.

I forbindelse med ind- og udskrivning registreres en række oplysninger om brugeren, blandt andet cpr-nummer, folkeregisterkommune, statsborgerskab, indtægtsgrundlag, henvisnings- og udskrivningsmåde mv.

Der skal indberette til Ankestyrelsen ved hver indskrivning, uanset om brugeren tidligere har været indskrevet på boformen - og uanset om opholdet forventes at ville være af kortere eller længere varighed. Der skal også foretages ny registrering af brugerens status under opholdet, hvis denne ændres, for eksempel ved skift fra at være dagklient til et ophold som døgnklient.

Hvis en bruger, der er indskrevet som døgnklient, samtidig modtager dagtilbud på en anden boform, er brugeren registreret på den boform, hvor pågældende bor. Samtidig er brugeren registreret som dagklient dér, hvor den pågældende modtager et dagtilbud.

Til brug ved indberetningerne er udviklet et særligt edb-program *Boform*, hvor registrering kan indtastes direkte - eller hvortil registreringsdata fra andre administrative systemer kan importeres. Programmet er udviklet med maksimalt hensyn til sikkerhed for de registrerede oplysninger. *Boform*-programmet muliggør eksport af data til Ankestyrelsen i krypteret form, der kun kan læses af modtagerprogrammet i Ankestyrelsens analysekontor.

Boformerne er meget uens med hensyn til størrelse, administration og rutiner i forbindelse med ind- og udskrivning af brugere, men oplysningerne indberettes som regel rettidigt og kvaliteten er mere fyldestgørende end i statistikkens første år. Ankestyrelsen søger at eliminere eventuelle fejl og mangler via valideringskørsler og vejledning til indberetterne. Alligevel er der fortsat en vis usikkerhed med hensyn til nogle af registreringerne.

Med hensyn til antallet af normerede pladser indsamlede amtskommunerne mv. oplysninger fra de enkelte botilbud, som var etableret efter servicelovens § 94 og oplyste om antallet af normerede pladser fordelt på døgnpladser (inklusive pladser i udflytterboliger, som er en del af boformen), natpladser og dagpladser.

Fortegnelsen ajourføres løbende ved ændringer, for eksempel ved ændring i pladstal eller ved etablering af nye boformer.

Kvaliteten af statistikken er meget afhængig af den indsats, som medarbejderne på de boformer, der er omfattet af statistikken, og de dataansvarlige i amtskommunerne medvidere udfører for at sikre, at oplysningerne er præcise og fyldestgørende. Vi skal i den forbindelse takke de medarbejdere, som udfører dette store stykke arbejde.

3 Datakvalitet og validering

Denne rapport er udarbejdet på grundlag af de oplysninger, som var indberettet til Ankestyrelsen frem til medio november måned 2007.

Statistikken over brugere af boformer efter servicelovens § 94 dækker året 2006. For de personer, der boede på en § 94-boform ved årets start, er der – alene i relation til statistikken – foretaget en teknisk indskrivning pr. 1. januar 2006. Denne indskrivning omhandler personer, der er indskrevet i 2005 eller tidligere og således allerede boede på en boform ved årets start. Indskrivningen den 1. januar 2006 benyttes ved for eksempel beregning af antallet af opholdsdage på de enkelte boformer i løbet af året.

De indberettede oplysninger er af Ankestyrelsen valideret og underkastet en række pålidelighedstests. Materialet er i denne forbindelse blevet kontrolleret for dobbeltregistreringer, korrekte cpr-numre og rensset for visse fejl og mangler.

På grund af upræcis registrering indgår der i datamaterialet et mindre antal registrerede ophold, hvor der mangler enten oplysninger om indskrivning eller udskrivning.

I disse tilfælde er opholdet ved hver indskrivning uden tilhørende udskrivning og ved hver udskrivning uden tilhørende indskrivning defineret til 1 døgn varighed. Denne opregningsregel betyder, at statistikken sandsynligvis overvurderer antallet af ophold af 1 døgn varighed.

Der er desuden indsendt oplysninger om indskrivninger, hvor der for samme bruger er registreret samtidig indskrivning på samme eller flere forskellige boformer. Der er i disse tilfælde tale om dobbeltregistreringer, som i nogle tilfælde omfatter hele året, mens der i andre tilfælde kun er tale om dobbeltregistrering på enkelte dage ud af et samlet ophold.

For den del af dobbeltregistreringerne, der er registreret inden for samme amtskommune, hvor en person samtidigt er indskrevet på to eller flere boformer i amtet, er der anvendt en statistisk opregningsregel, hvorefter det alene er den seneste indberetning, som ved opgørelsen af opholdets længde medgår fuldt ud med hele indskrivningsperioden. De øvrige registreringer for pågældende beboer defineres til ophold af 1 døgn varighed.

Antallet af dobbeltregistreringer og andre ukorrekte registreringer var størst i statistikens første år, hvilket især vil sige for 1999. Efterfølgende er indberetningerne blevet mere pålidelige. Men for nogle boformer påvirker oplysninger vedrørende tidligere år fortsat beregningerne af blandt andet antallet af indskrevne beboere og antallet af opholdsdage på boformerne. Dette er for eksempel tilfældet, hvis en beboer ikke er blevet korrekt udskrevet, men fortsat står registreret som indskrevet, selvom vedkommende er fraflyttet pågældende boform.

Fra og med årsstatistikken for 2005 er opgørelsesmetoden vedrørende de korte ophold ændret. Ophold af én dags varighed bliver, uagtet at de er registreret som nat- eller døgnophold, nu angivet som ophold af én dags varighed. Denne opholdsmetode medfører nogle forskydninger. I forhold til tidligere opgørelser vil ophold af ét døgn varighed være øget og ophold af 2 – 5 døgn varighed være mindre. Ophold i de øvrige sekvensinddelinger berøres stort set ikke.

4 Angående opgørelserne

Når tabellerne i rapporten læses, skal der tages hensyn til det niveau de indsamlede oplysninger er opgjort på, idet valget af niveau påvirker resultatet af optællingen.

En beboer kan være indskrevet på en § 94-boform flere gange i løbet af året. Tælles antallet af indskrivninger fås således et andet resultat, end hvis antallet af brugere tælles.

Et andet væsentligt opgørelsespunkt er, om der ses på lands-, amts- eller institutionsniveau. Samme beboer kan desuden have været indskrevet på flere § 94-boformer i forskellige amter. En opgørelse af brugere på amtsniveau vil således give et andet resultat end en opgørelse af brugere på landsplan, idet en bruger kun vil tælle med én gang på landsplan, selvom denne har registreringer i flere amter/institutioner.

Det skal bemærkes, at det i tabeller, hvor der er angivet procenter, ikke alle steder summer til 100 på grund af afrundinger. Desuden er der ved nogle af tabellerne ved tabelnoter anført særlige forhold, som må tages i betragtning ved læsning af tabellerne.

5 Lovgrundlag

Amtskommunerne har ansvaret for at etablere det nødvendige antal tilbud om midlertidigt ophold i boformer til personer med særlige sociale problemer, jævnfør § 94 i lov om social service.

Serviceovens bestemmelser har følgende ordlyd:

§ 94. Amtskommunen sørger for, at der er det nødvendige antal pladser til midlertidigt ophold i boformer til personer med særlige sociale problemer, som ikke har eller ikke kan opholde sig i egen bolig, og som har behov for botilbud og for tilbud om aktiverende støtte, omsorg og efterfølgende hjælp.

Stk. 2. Optagelse i boformer efter stk. 1 kan ske ved egen henvendelse eller ved henvisning fra offentlige myndigheder. Lederen træffer afgørelse om optagelse.

I serviceloven er institutionsbegrebet ophævet. Den nødvendige hjælp til personer med sociale problemer skal gives uanset boform. Det giver mulighed for øget individuel tilpasning af hjælpen. Tidligere institutionsbetegnelser for det område § 94 dækker, som forsorgshjem, optagelseshjem, herberger og beskyttede pensionater, benyttes derfor ikke længere i lovgivningen - men betegnelserne kan fortsat genfindes i de enkelte boformers navne.

Brugere af midlertidige botilbud efter servicelovens § 94 spænder fra egentlig boligløse til personer, der er i risiko for at miste deres bolig, hvis der ikke sættes ind i tide med relevant hjælp. Det er en forudsætning for indskrivning i et botilbud efter § 94, at andre hjælpemuligheder skal være udtømte.

At kunne rumme mennesker med så forskellige behov, herunder at respektere den enkeltes behov og muligheder for livsudfoldelse, stiller store krav til botilbuddet.

Et vigtigt element i § 94-boformernes tilbud er optræning med henblik på udslusning til en selvstændig tilværelse i egen bolig eller i en social boform med støtte. Optræningen kan foregå i § 94-boformen eller i en udslusningsbolig i tilknytning til boformen. Herved kan der være etableret grundlag for, at brugeren kan tage ophold i egen bolig, bofællesskab eller anden boform med eller uden støtteforanstaltninger. I serviceloven er der dog ikke fastsat nærmere retningslinier for omfanget af de tilbud og den hjælp, der kan gives.

Ved indskrivningen på en § 94-boform gives der samtidig samtykke til de handlinger, som udføres i tilknytning til opholdet. Eksempelvis kontakt til kommunen, praktiserende læge, til vilkår under opholdet mv.

Optagelse i en boform kan enten ske ved direkte personlig henvendelse eller ved henvisning fra offentlig myndigheder eller forvaltningsgrene. Også andre boformer efter servicelovens § 94 kan, selvom de ligger udenfor amtskommunens geografiske område, henvises til en § 94-boform.

Som udgangspunkt er § 94-boformerne ikke berettiget til at afvise nogen på grund af pladmangel, medmindre der kan tilbydes anden passende hjælp, eksempelvis optagelse i en anden boform efter § 94. Derfor bør der altid kunne henvises til en boform, hvor personalet er rustet til at håndtere akutte og ofte krævende problemer.

BILAG 2. Boformer som er udgået af / tilgået statistikken

Tilgået statistikken i:

- 2000: Sønderskovhjemmet (37 døgnpladser), Storstrøms Amt. Aktivitetscenter Sundholm (80 dagpladser), Herbergcenter Sundholm (48 døgnpladser), Bocenter Sundholm (92 døgnpladser), Københavns Kommune ¹. Tre Ege/ekstern bolig (18 døgnpladser), Århus Amt.
- 2002: Lærkehøj (26 døgnpladser), Frederiksberg Kommune. Havnen (8 døgnpladser), Sønderjyllands Amt
- 2003: Lindevangen Akut (1 døgnplads), Frederiksberg Kommune. Rådgivningscaféen Grønnegade (5 døgnpladser), Århus Amt.
- 2004: Blå Kors – Korsvejen (4 døgnpladser), Ringkøbing Amt.

Udgået af statistikken med udgangen af:

- 1999: Skedebjerggård (10 døgnpladser), Roskilde Amt. Sundholmen (162 døgnpladser og 248 dagpladser), Københavns Kommune ¹.
- 2001: Blå Kors Dagklienter (20 dagpladser), Ringkøbing Amt. Øster Kringelvej (18 døgnpladser), Århus Amt.
- 2002: Bocenter Sundholm (84 døgnpladser), Københavns Kommune. Ladegården (15 døgnpladser), Århus Amt
- 2003: Forsorgshjemmet (30 døgn- og 10 dagpladser), Sønderjyllands Amt. Rådgivningscaféen Toldbodgade (90 dagpladser), Århus Amt.
- 2004: Aktivitetscenter Sundholm (30 dagpladser), Københavns Kommune.
- 2005: Blå Kors – Korsvejen (4 døgnpladser), Ringkøbing Amt

De angivne antal af enten er ud- eller tilgæede pladser kan ikke umiddelbart genfindes i det samlede antal pladser i tabel 2.1, idet der løbende sker fysiske og administrative ændringer af de eksisterende § 94-boformers pladsantal.

Bilag 3. § 94-boformer, adresseliste

Amt/kommune	Boform:	Adresse:	Postnummer/by	Telefon:
Københavns kommune	KFUMS Kollegium	August Gardes Vej 9	2300 København S	32545407
	Kirkens Korshærs Herberg	Hillerødgade 62 - 64	2200 København N	38348125
	Hørhuset. Frelsens Hærs Beskyttede Pens.	Hørhusvej 5	2300 København S	32555622
	Herb. Mændenes Hjem	Lille Istedgade 2	1706 København V	33243904
	Kollegiet Gl. Køge Lande.	Gammel Køge Landevej 137	2500 Valby	36304321
	Krise- og kontaktcentret Den Åbne Dør	Hedebygade 30	1754 København V	33249103
	Kvindehjemmet i København	Jagtvej 153B	2200 København N	35819845
	Krisecentret Garvergården	Dannebrogsgade 34	1660 København V	33218811
	Egmontgården	Svendborggade 1	2100 København Ø	33174986
	Behandlingsinstitutionen Forchammersvej	Forchammersvej 18	1920 Frederiksberg	35362285
	Klostermosegård	Klostermosevej 117	3000 Helsingør	49220282
	Pensionat Baltic	Dortheavej 71	2400 København NV	38340333
	Herbergscenter Sundholm	Sundholmsvej 16	2300 København S	33176715
Frederiksberg kommune	Lindevangen	Lindevangs Allé 7	2000 Frederiksberg	38864061
	Terrassen	Magnoliavej 74, 15.	2000 Frederiksberg	38864061
	Lindevangen Akut	Lindevangs Allé 7	2000 Frederiksberg	38864061
	Lærkehøj	Lindevangs Allé 9	2000 Frederiksberg	38323200
Københavns Amt	Forsorgshjemmet Solvang	Nordre Ringvej 67	2600 Glostrup	43968655
	Tornehøjgård	Klausdalsbrovej 271	2730 Herlev	45117815
	Lænke Pensionatet	Byparkvej 87	2600 Glostrup	43431597
	Blå Kors Pensionat	Ludvig Hegners Allé 2	2630 Taastrup	43998171
	Herberget Overførstergården	Jægersborg Allé 139,	2820 Gentofte	39763515
Frederiksborg Amt	Misbrugscentret	Skansevej 2C	3400 Hillerød	48200220
Roskilde Amt	Roskildehjemmet	Gammelgårdsvej 1, Glim	4000 Roskilde	46369000
Vestsjællands Amt	Beskyttede Pens. Toften	Holbækvej 16	4200 Slagelse	58527222
	Forsorgshjemmet Karlsvognen	Jernbanevej 29A	4300 Holbæk	59444204
	Natherberget (administreres af Karlsvognen)			
Storstrøms Amt	Forsorgshjemmet Saxenhøj	Nørrevang 24	4990 Sakskøbing	54730500
	Herlufsholmhjemmet (tidl. Kanalgården)	Herlufsholm Allé 20	4700 Næstved	55720462
	Sønderskovhjemmet	Skovstræde 7	4891 Toreby, Lolland	54869054
	Forsorgshjemmet Havnen	Niels Nielsensgade 6	4900 Nakskov	54953006
Fyns Amt	Forsorgscetent Sydbyn	Sct. Nicolaigade 6	5700 Svendborg	62211491
	Ågården	Svendsgade 21	5000 Odense C	66122411
	Store Dannesbo	Bryllevej 20, Bellinge	5250 Odense SV	65961282
	Kirkens Korshærs Herberg	Benediksgade 23	5000 Odense C	66121593

Bilag 3. § 94-boformer, adresseliste

Amt/kommune	Boform:	Adresse:	Postnummer/by	Telefon:
Sønderjyllands Amt	Dalhoffsminde	Sliv Sø 1, Hoptrup	6100 Haderslev	74575212
	Pensionatet for Stofmisbrugere	Ørderup Kirkevej 50	6520 Toftlund	73832800
Ribe Amt	Ribe Amts Forsorgshjem	Exnersgade 47	6700 Esbjerg	75132777
	Skjoldbo	Skjoldsgade 41	6700 Esbjerg	75128401
	Stormly	Jerrigsvej 40, Sædding	6710 Esbjerg V	75153234
	Bøgely	Storegade 18	6800 Varde	75210555
Vejle Amt	Overmarksgården	Dyrehavevej 175	6000 Kolding	75521755
	Sølyst	Sundvej 96	8700 Horsens	75618488
Ringkøbing Amt	Skovvang	Herningvej 74	7500 Holstebro	97420566
	Blå Kors Bofællesskaber	Danasvej 14	7400 Herning	97223422
	Pensionat Borgerskolen	Skolegade 12	7620 Lemvig	97822585
	Blå Kors Pensionat	Møllegade 35	7400 Herning	97223422
	Blå Kors Udslusningsboliger	Danasvej 14	7400 Herning	97223422
Århus Amt	Basen	Edwin Rahrsvej 52	8220 Brabrand	86262100
	Hjørnestenen	Søren Møllers Gade 5B	8900 Randers	86412433
	Lysbro	Herningvej 44	8600 Silkeborg	86805244
	Ellengården	Bethesdavej 81	8200 Århus N	86100060
	Østervang	Trankær Mosevej 6	8310 Tranbjerg J.	86292255
	Tre Ege	Årslev Møllevej 15	8220 Brabrand	87477050
	Godrum	Hedevej 2A, Hjøllund	7362 Hampen	87983220
	Kløverbo	Kløvervang 1	8500 Grenaa	86322851
	Aros - Bostøtten	Grønnegade 74, st. tv.	8000 Århus C	87301177
Tre Ege/ekstern bolig	Malmøgade 7	8200 Århus N.	86167044	
Viborg Amt	Aas Bosted	Aasvej 39	7700 Thisted	97931155
	Vibohøj	Rørsangervej 1	8800 Viborg	87877503
	Nørbygaard	Nørbyvej 4	7730 Hanstholm	99172500
Nordjyllands Amt	Svenstrupgaard	Lejrevej 10	9230 Svenstrup J.	98382555
	Kirkens Korshærs Herberg	Forchhammersvej 13	9000 Aalborg	98131854
Selvejende institutioner	Kofoeds Skole	Nyrnberggade 1	2300 København S	32680200
	Møltrup Optagelseshjem	Møltrupvej 70, Timring	7480 Vildbjerg	97131800

Bilag 4 Antal normerede pladser i boformer efter servicelovens § 94 i 2006.

Amt/kommune	Institution	Pladser i alt	Døgnpladser	Natpladser	Dagpladser
Københavns Kommune	KFUMS Kollegie	54	54	0	0
	Kirkens Korshærs Herberg	45	45	0	0
	Hørhuset, Fr. Hærs Besproj.	64	64	0	0
	Herb. Mændenes Hjem	43	43	0	0
	Kollegiet Gl. Køge Landevej	178	38	0	140
	Den Åbne Dør. Frelsens Hær	12	12	0	0
	Kvindehjemmet	51	41	0	10
	Krisecentret Gravergården	32	32	0	0
	Egmontgården	80	80	0	0
	Pens.Forch.Vej	22	22	0	0
	Klostermosegård	10	10	0	0
	Baltic	40	40	0	0
	Herbergscenter Sundholm	56	56	0	0
Frederiksberg Kommune	Lindevangen	25	25	0	0
	Terrassen	5	5	0	0
	Lindevangen Akut	1	1	0	0
	Lærkehøj	38	26	12	0
Københavns Amt	Forsorgshjemmet Solvang	39	29	0	10
	Tornehøjgård	22	20	0	2
	Lænke pensionatet	8	8	0	0
	Blå Kors Pensionat	17	17	0	0
	Overførstergården	23	23	0	0
Frederiksborg Amt	Misbrugscentret	85	85	0	0
Roskilde Amt	Roskilde hjemmet	66	46	0	20
Vestsjællands Amt	Toften	22	22	0	0
	Karlsvognen ¹	22	14	8	0
Storstrøms Amt	Forsorgshjemmet Saxenhøj	65	65	0	0
	Herlufsholmhjemmet ³	35	35	0	0
	Sønderskovhjemmet	37	37	0	0
	Havnen	35	7	0	28
Fyns Amt	Forsorgscenter Sydfyn	32	32	0	0
	Ågården	22	22	0	0
	Store Dannesbo	74	74	0	0
	Kirkens korshærs Herberg	17	17	0	0
Sønderjyllands Amt	Dalhoffsminde	58	48	0	10
	Pensionatet for stofmisbrugere	14	14	0	0
Ribe Amt	Forsorgshjemmet	72	33	9	30
	Skjoldbo	22	22	0	0
	Stormly	12	12	0	0
	Bøgely	18	18	0	0
Vejle Amt	Overmarksgården	48	44	4	0
	Sølyst	30	30	0	0

Bilag 4 Antal normerede pladser i boformer efter servicelovens § 94 i 2006.

Amt/kommune	Institution	Pladser i alt	Døgnpladser	Natpladser	Dagpladser
Ringkøbing Amt	Skovvang	85	64	6	15
	Blå Kors Bofællesskaber	11	11	0	0
	Pensionat Borgerskolen	31	20	0	11
	Blå Kors Pensionat	14	14	0	0
	Blå Kors Udslusningsbolig	25	25	0	0
Århus Amt	Basen	55	35	0	20
	Hjørnestenen	26	26	0	0
	Lysbro	12	12	0	0
	Ellengården	15	15	0	0
	Østervang	119	119	0	0
	Tre Ege	32	32	0	0
	Godrum	21	21	0	0
	Kløverbo	5	5	0	0
	Aros - Bostøtten	13	13	0	0
	Tre Ege/Ekstern Bolig	18	18	0	0
Viborg Amt	Aas Bosted	29	12	0	17
	Vibohøj	142	64	4	74
	Nørbygaard	52	24	0	28
Nordjyllands Amt	Svenstrupgaard	76	72	4	0
	Kirkens Korshærs Herberg	23	23	0	0
Selvejende	Kofoeds Skole ²	50	50	0	0
Institutioner	Møltrup Optagelseshjem	106	106	0	0
Hele landet		2.611	2.149	47	415

¹ Natpladserne er til rådighed i et natherberg i Kalundborg. Natherberget henhører administrativt til Karlsvognen.

² Kofoeds Skole har desuden 600 dagpladser, som ikke er omfattet af registreringerne til denne statistik.

³ Tidligere Kanalgården

Bilag 5 Ophold i 2006 fordelt efter varighed i antallet af overnatninger. Opgjort efter boformer.

		1 dag ¹	Varighed af ophold i antal overnatninger					Hele året ²	Antal ophold i alt
			1	2-5	6-30	31-119	120-363		
Københavns Kommune	Den Åbne Dør Frels. Hær	0	1	2	4	8	7	0	22
	Egmontgården	0	5	3	27	70	87	11	203
	Frelsens Hærs Besk. Pens.	1	5	2	21	73	76	3	180
	Herb. Mændenes Hjem	17	9	12	27	53	30	4	135
	Herbergscenter Sundholm	1	6	6	38	51	43	16	160
	KFUMS Kollegium	1	3	3	19	47	52	18	142
	Kirkens Korshærs Herberg	5	4	11	30	58	46	11	160
	Klostermosegård	0	1	3	7	19	13	0	43
	Kollegiet Gl. Køge Landev.	0	0	1	8	11	10	0	30
	Krisec. Garvergården	0	3	0	8	22	29	3	65
	Kvindehjemmet i Kbh.	0	9	14	26	45	25	3	122
	Pens. Forchammersvej	3	13	34	140	20	11	2	220
	Pensionat Baltic	0	1	3	16	43	44	3	110
	Frederiksberg kommune	Lindevangen Akut	1	6	9	5	0	0	0
Lindevangen		0	2	4	18	48	30	1	103
Lærkehøj		0	3	7	21	32	27	2	92
Terrassen		0	0	0	1	4	5	1	11
Københavns Amt	Blå Kors Pensionat	1	1	6	22	36	16	1	82
	Forsorgshjemmet Solvang	3	27	22	36	49	17	2	153
	Lænke pensionatet	0	3	0	3	17	8	2	33
	Overførstergården	6	21	29	82	55	16	0	203
	Tørnehøjgård	1	0	3	10	33	16	2	64
Frederiksborg Amt	Misbrugscenteret	92	133	480	164	81	36	8	902
Roskilde Amt	Roskildehjemmet	3	45	40	38	73	30	11	237
Vestsjællands Amt	Karlsvognen	11	264	86	42	34	15	1	442
	Toften	1	7	10	27	36	24	2	106
Storstrøms Amt	Forsorgshjemmet Saxenhøj	43	239	56	96	100	47	5	543
	Havnen	1	33	20	19	13	0	0	85
	Herlufsholmhjemmet ³	82	489	26	60	46	34	6	661
	Sdr. Skovhjemmet	2	2	8	22	20	21	20	93
Fyns Amt	Forsorgscenter Sydfyn	75	234	22	35	24	15	5	335
	Kirkens Korshærs Herberg	30	359	22	47	42	4	0	474
	Store Dannesbo	8	46	44	114	72	38	8	322
	Ågården	2	10	5	33	63	9	3	123
Sønderjyllands Amt	Dalhoffsminde	7	48	55	118	71	50	9	351
	Pens. for stofmisbrugere	1	9	4	53	27	0	0	93
Ribe Amt	Bøgely	0	1	2	7	18	9	5	42
	Forsorgshjemmet	4	115	69	82	48	36	4	354
	Skjoldbo	0	0	2	8	18	17	5	50
	Stormly	1	0	6	11	20	7	2	46
Vejle Amt	Overmarksgården	75	324	67	102	64	31	8	596
	Sølyst	16	35	38	57	54	25	3	212
Ringkøbing Amt	Blå Kors Bofællesskaber	1	1	0	1	2	4	1	9
	Blå Kors Pensionat	1	5	7	29	18	13	0	72
	Blå Kors Udslusningsbolig	3	1	0	2	7	12	11	33
	Pensionat Borgerskolen	0	1	6	13	20	18	0	58
	Skovvang	142	668	447	487	83	35	3	1.723

Bilag 5 Ophold i 2006 fordelt efter varighed i antallet af overnatninger. Opgjort efter boformer.

		Varighed af ophold i antal overnatninger						Hele året ²	Antal ophold i alt
		1 dag ¹	1	2-5	6-30	31-119	120-363		
Århus Amt	Aros - Bostøtten	2	0	0	2	3	9	4	18
	Basen	3	0	0	1	3	4	12	20
	Ellengården	2	5	4	21	33	9	0	72
	Godrum	2	10	28	109	58	6	0	211
	Hjørnestenen	9	49	34	47	39	18	3	190
	Kløverbo	0	0	0	0	0	1	2	3
	Lysbro	1	3	2	5	16	10	2	38
	Tre Ege	14	154	41	69	78	29	1	372
	Tre Ege/ekstern bolig	2	0	0	1	1	22	8	32
Østervang	108	1.747	354	337	102	37	7	2.584	
Viborg Amt	Aas Bosted	18	37	72	120	15	8	0	252
	Nørbygaard	0	1	1	14	50	20	1	87
	Vibohøj	20	332	58	145	117	46	22	720
Nordjyllands Amt	Kirkens Korshærs Herberg	1	9	26	44	38	17	2	136
	Svenstrupgaard	30	120	144	298	106	48	14	730
Selvejende institutioner	Kofoeds Skole	0	0	0	2	5	17	24	48
	Møltrup Optagelseshjem	9	37	26	84	79	58	53	337
I ALT		862	5.696	2.486	3.535	2.591	1.497	360	16.165

¹ Oplysningerne indeholder ophold registreret som døgn- eller natophold, men hvor ind- og udskrivning er samme dato. Medgår ikke i kolonnen

" Antal ophold i alt"

² 364 døgn svarende til hele året.

³ Tidligere Kanalgården.

Bemærkning: Tabellen er opgjort på baggrund af antallet af døgn- og natophold eksklusiv brugere i dagophold.

Bilag 6 Alders- og kønsfordeling ved brugernes første indskrivning på § 94-boformer i 2006

Amt	Boform	Alder ved indskrivning																		I alt	Indskrevne i alt	
		<18		18 - 19		20 - 29		30 - 39		40 - 49		50 - 59		60 - 64		65 - 66		67 +				
		K	M	K	M	K	M	K	M	K	M	K	M	K	M	K	M	K	M			K
Københavns Kommune	Den Åbne Dør Frels. Hær	0	0	3	0	10	0	8	0	9	0	1	0	1	0	0	0	0	0	32	0	32
	Egmontgården	0	0	12	0	109	3	51	2	16	1	1	0	1	0	0	0	1	0	191	6	197
	Frelsens Hærs Besk. Pens.	0	0	0	1	6	26	6	47	9	42	3	25	1	7	0	2	0	1	25	151	176
	Herb. Mændenes Hjem	0	0	0	0	0	13	0	47	0	38	0	19	0	0	0	0	0	3	0	120	120
	Herbergscenter Sundholm	0	0	0	0	2	17	5	32	9	40	3	18	1	3	0	0	0	0	20	110	130
	KFUMS Kollegium	0	0	0	0	1	18	9	41	13	32	3	10	0	3	0	0	0	0	26	104	130
	Kirkens Korshærs Herberg	0	0	0	4	4	22	7	34	7	34	2	25	0	1	0	0	0	3	20	123	143
	Klostermosegård	0	0	3	0	10	3	18	4	2	2	0	0	0	0	0	0	0	33	9	42	
	Kollegiet Gl. Køge Lande.	0	0	0	1	0	23	0	39	0	49	0	18	0	3	0	0	0	1	0	134	134
	Krisec. Garvergården	1	0	3	1	11	0	18	10	9	4	2	0	0	0	0	0	0	1	44	16	60
	Kvindehjemmet i København	0	0	5	0	38	0	35	0	29	0	9	0	2	0	0	0	1	0	119	0	119
	Pens. Forchammersvej	0	0	0	0	5	1	14	27	20	37	10	23	2	0	0	0	1	2	52	90	142
	Pensionat Baltic	0	0	4	0	26	5	32	13	7	14	2	4	1	0	0	0	0	0	72	36	108
Frederiksberg kommune	Lindevangen Akut	0	0	1	0	3	0	4	4	0	4	0	0	0	0	0	0	3	8	11	19	
	Lindevangen	0	0	1	1	10	16	9	20	9	20	2	3	1	3	0	1	1	0	33	64	97
	Lærkehøj	0	0	0	0	3	15	3	25	2	15	3	12	0	1	0	1	0	11	69	80	
	Terrassen	0	0	0	0	0	2	0	2	2	3	0	2	0	0	0	0	0	2	9	11	
Københavns Amt	Blå Kors Pensionat	0	0	0	0	1	5	4	14	1	22	1	15	0	1	0	0	0	1	7	58	65
	Forsorgshjemmet Solvang	0	0	0	0	4	22	11	41	6	28	3	15	0	0	0	0	2	3	26	109	135
	Lænke pensionatet	0	0	0	0	0	0	1	2	6	7	3	6	0	3	0	0	0	0	10	18	28
	Overførstergården	0	0	0	0	1	10	3	25	8	50	5	33	1	4	0	0	0	0	18	122	140
	Tornehøjgård	0	0	0	0	2	6	5	16	5	13	0	4	0	0	0	0	0	12	39	51	
Frederiksberg Amt	Misbrugscenteret	0	0	0	1	1	15	8	51	37	101	29	78	5	23	0	1	3	6	83	276	359
Roskilde Amt	Roskildehjemmet	0	0	0	5	6	22	6	29	7	50	4	31	1	5	0	1	0	4	24	147	171
Vestsjællands Amt	Karlsvognen	0	0	0	2	3	17	7	20	6	36	4	27	0	3	0	2	0	3	20	110	130
	Toften	0	0	1	2	1	17	4	10	7	28	3	14	2	0	0	0	0	2	18	73	91
Storstrøms Amt	Forsorgshjemmet Saxenhøj	0	0	2	6	9	44	14	47	22	67	7	43	2	8	0	1	1	6	57	222	279
	Havnen	0	0	0	0	4	8	8	12	2	13	0	2	2	1	0	0	1	3	17	39	56
	Kanalgården	0	0	0	1	2	25	7	44	10	59	3	29	1	2	0	0	0	2	23	162	185
	Sdr. Skovhjemmet	0	0	0	0	0	7	0	17	0	20	0	18	0	9	0	2	0	8	0	81	81

Bilag 6 Alders- og kønsfordeling ved brugernes første indskrivning på § 94-boformer i 2006

Amt	Boform	Alder ved indskrivning																		I alt	Indskrevne i alt	
		<18		18 - 19		20 - 29		30 - 39		40 - 49		50 - 59		60 - 64		65 - 66		67 +				
		K	M	K	M	K	M	K	M	K	M	K	M	K	M	K	M	K	M			
Fyns Amt	Forsorgscenter Sydfyn	0	0	0	1	1	13	6	31	5	32	3	17	1	2	0	1	0	3	16	100	116
	Kirkens Korshærs Herberg	0	0	0	2	8	29	6	52	8	43	1	24	1	6	0	2	0	1	24	159	183
	Store Dannesbo	0	0	2	3	10	44	6	45	12	49	5	36	1	8	0	2	0	6	36	193	229
	Ågården	0	0	1	3	5	18	2	24	4	18	6	12	0	1	0	1	0	0	18	77	95
Sønderjyllands Amt	Dalhoffsminde	0	0	2	3	4	34	10	52	6	79	4	37	0	3	0	3	0	3	26	214	240
	Pens. for stofmisbrugere	0	0	5	9	6	34	3	20	1	2	0	1	0	0	0	0	0	0	15	66	81
Ribe Amt	Bøgely	0	0	0	0	4	5	3	17	7	17	5	16	0	5	0	1	0	0	19	61	80
	Forsorgshjemmet	0	0	1	5	3	29	6	48	15	56	4	31	0	7	0	4	0	3	29	183	212
	Skjoldbo	0	0	1	2	0	17	2	12	1	15	3	15	0	0	0	0	0	0	7	61	68
	Stormly	0	0	0	0	8	0	6	0	21	0	21	0	13	0	3	0	3	0	75	0	75
Vejle Amt	Overmarksgården	0	0	0	4	7	41	8	56	13	67	5	42	3	8	0	4	2	6	38	228	266
	Sølyst	0	0	0	3	6	22	7	32	11	48	6	16	3	6	0	2	0	0	33	129	162
Ringkøbing amt	Blå Kors Bofællesskaber	0	0	0	0	0	0	1	3	1	3	0	1	0	0	0	0	0	2	7	9	9
	Blå Kors Pensionat	0	0	0	0	0	9	1	19	5	13	2	11	0	3	0	0	0	0	8	55	63
	Blå Kors Udslusningsbolig	0	0	0	0	0	4	1	6	1	13	1	6	0	3	0	0	0	3	3	35	38
	Pensionat Borgerskolen	0	1	0	0	0	6	2	9	3	13	2	9	1	2	0	0	1	0	9	40	49
Århus Amt	Skovvang	0	0	0	5	14	69	34	127	51	165	27	154	15	17	1	6	6	14	148	557	705
	Aros- Bostøtten	0	0	0	0	0	0	0	2	1	8	3	4	0	0	0	1	0	0	4	15	19
	Basen	0	0	0	0	1	5	1	7	0	10	4	10	0	3	0	0	0	0	6	35	41
	Ellengården	0	0	3	2	23	0	20	3	10	2	3	1	0	0	0	0	0	0	59	8	67
	Godrum	0	0	0	1	3	30	4	37	8	44	6	14	0	0	0	0	0	1	21	127	148
	Hjørnестenen	1	0	0	1	6	15	3	23	12	37	10	19	1	6	0	0	0	3	33	104	137
	Kløverbo	0	0	0	0	0	0	0	1	0	2	0	0	0	0	0	0	0	0	0	3	3
	Lysbro	0	0	0	0	0	4	2	5	2	14	5	3	0	0	0	0	0	0	9	26	35
	Tre Ege	0	1	0	1	16	41	12	47	14	68	3	24	1	5	0	1	0	3	46	191	237
	Tre Ege/ekstern bolig	0	0	0	0	1	1	1	5	1	9	3	9	0	1	0	1	0	0	6	26	32
	Østervang	0	0	0	2	18	71	19	121	56	183	48	128	8	28	2	11	3	19	154	563	717

Bilag 6 Alders- og kønsfordeling ved brugernes første indskrivning på § 94-boformer i 2006

Amt	Boform	Alder ved indskrivning																		I alt		Indskrevne i alt
		<18		18 - 19		20 - 29		30 - 39		40 - 49		50 - 59		60 - 64		65 - 66		67 +				
		K	M	K	M	K	M	K	M	K	M	K	M	K	M	K	M	K	M	K	M	
Viborg Amt	Aas Bosted	0	0	0	0	3	11	6	33	20	38	16	40	5	13	0	1	1	2	51	138	189
	Nørbygaard	0	0	0	0	0	2	8	15	7	24	8	14	2	2	0	0	0	0	25	57	82
	Vibohøj	0	0	0	4	5	32	7	83	9	89	10	67	4	12	0	3	0	10	35	300	335
Nordjyllands Amt	Kirkens Korshærs Herberg	0	0	0	0	4	14	1	29	1	27	0	23	0	2	0	1	0	3	6	99	105
	Svenstrupgaard	1	1	1	1	15	32	22	74	42	115	23	88	1	19	0	2	1	13	106	345	451
Selvejende institutioner	Kofoeds Skole	0	0	6	7	12	33	6	6	2	5	5	3	0	2	0	0	0	0	31	56	87
	Møltrup Optagelseshjem	0	0	0	2	0	18	0	34	0	82	0	74	0	15	0	6	0	12	0	243	243
I ALT		3	3	57	86	455	1.045	513	1.753	610	2.219	345	1.423	84	259	6	64	28	157	2.101	7.009	9.110

Bemærkning: Bilag 5 angiver alder og køn på brugeren ved førstegangshenvendelse eller ved den tekniske indskrivning pr 1. januar 2006 på en boform. En bruger kan således figurere flere gange i bilag 5 modsat tabel 2.5, hvor hver enkelt bruger kun er registreret én gang.