

Ankestyrelsens statistikker

Brugere af botilbud efter servicelovens § 94

Årsstatistik 2005



Ankestyrelsen



Ankestyrelsen

Titel Brugere af botilbud efter servicelovens § 94, årsstatistik 2005
Udgiver Ankestyrelsen, november 2006
ISBN nr 87-7811-483-7
Amaliegade 25, Postboks 9080, 1022 København K
Telefon 33 41 12 00, Telefax 33 41 14 00, E-post ast@ast.dk
Hjemmeside www.ast.dk

Denne publikation kan frit citeres med tydelig kildeangivelse

Indhold

Side	Kapitel
3	Forord
4	1 Sammenfatning
6	2 Boformer, pladser og ophold
18	3 Karakteristik af brugerne
31	4 Statistikkens grundlag opbygningen

Bilag

1	Boformer som er udgået af / tilgået statistikken
2	§ 94-boformer, adresseliste
3	Antal normerede pladser i boformer efter servicelovens § 94 i 2005
4	Ophold i 2005 fordelt efter varighed i antal dage opgjort efter boformer
5	Alders- og kønsfordeling ved brugernes første indskrivning på § 94 boformer i 2005

Forord

Ankestyrelsen udgiver hvert år statistik over boformer efter servicelovens § 94. Formålet er at give et billede af de personer, der benytter § 94-boformer samt at producere en statistik over belægning og ressourceudnyttelse på boformerne.

Oplysningerne er indsamlet løbende fra amtskommunerne, Københavns og Frederiksbergs kommuner samt fra enkelte selvejende institutioner på grundlag af boformernes registrering. Kvaliteten af en statistik som denne afhænger i høj grad af den lokale indsats, som er med til at sikre, at de indberettede oplysninger er fyldestgørende og korrekte. Ankestyrelsen vil gerne benytte lejligheden til at takke de medarbejdere, som har udført dette arbejde.

Statistikken er nu udkommet siden 1999 med udgangspunkt i det datagrundlag og geografiske inddeling, der blev aftalt mellem Amtsrådsforeningen, København og Frederiksberg kommuner, Sammenslutningen af boformer efter servicelovens § 94 (SBS § 94) og Socialministeriet. Statistikken vil yderligere komme i denne form én gang til for året 2006.

Fra den 1. januar 2007 skifter de fleste § 94-boformer imidlertid tilhørsforhold, da de amtskommunale boformer overgår til de nye kommuner og enkelte til de nye regioner. Dette gør det nødvendigt at tilpasse statistikken til de nye regionale opdelinger.

Ankestyrelsen er derfor i gang med at tilpasse indberetningsprogrammerne til de nye regionale inddelinger samtidig med, at der vil blive implementeret tilpasninger blandt andet i kategorierne under "Indskrivning" og "Udskrivning", samt at indskrivninger kun skal registreres døgnophold.

1 Sammenfatning

Formålet med statistikken er at tilvejebringe information om de personer, der benytter § 94-boformer¹ (for eksempel forsorgshjem og herberger), og at producere statistik over belægning og ressourceudnyttelse på disse boformer. Ansvar for driften af statistikken er henlagt til Ankestyrelsen.

Statistikken for 2005 indeholder indberetninger fra 65 § 94-boformer med i alt 2.580 pladser, hvor 2.123 var døgnpladser, 415 var dagpladser og 42 pladser var reserveret til natophold.

I løbet af 2005 blev der foretaget 15.589 indskrivninger og 15.661 udskrivninger.

En relativ stor del af brugerne benytter boformerne flere gange i løbet af året. 7.291 personer boede i kortere eller længere tid på en § 94-boform i løbet af 2005. 62 procent var indskrevet én gang, 16 procent var indskrevet 2 gange og 22 procent var indskrevet mindst 3 gange i løbet af året.

Tre fjerdedele af brugerne var mænd, og en fjerdedel var kvinder. Mændene var i gennemsnit knap 42 år og kvinderne godt 39 år. Hovedparten af de indskrevne brugere var enten på kontanthjælp (34 procent) eller på social pension (26 procent). Kun 4 procent af de indskrevne havde en egentlig lønindkomst som forsørgelsesgrundlag.

Døgn- og natopholdene i de enkelte amter mv. varede i gennemsnit 39 dage i 2005. Det dækker imidlertid over en stor spredning. 32 procent af de registrerede ophold var af 1 døgn varighed og 17 procent varede mellem 2-5 døgn. 11 procent af opholdene varede mere end 120 døgn. Fast ophold hele året udgjorde 2 procent.

Ses der på brugernes samlede ophold i løbet af året på landsplan, øges den gennemsnitlige opholdsvarighed markant til 93 dage. I denne opgørelse indgår brugernes samlede opholdstid i 2005, som kan være fordelt på flere ophold på samme eller på forskellige boformer. 39 procent af brugerne benyttede boformerne i 120 døgn eller derover, inklusiv de 5 procent der

¹ Efter servicelovens § 94 er amtskommunen forpligtet til at sørge for tilbud til personer med særlige sociale problemer, som ikke har eller ikke kan opholde sig i egen bolig og derfor har behov for et midlertidigt botilbud. Fra 2007 overflyttes ansvaret til kommunen/regionen.

opholdt sig på en § 94-boform hele året. 6 procent har alene været registreret for ophold af ét døgn varighed.

77 procent af indskrivningerne vedrørte brugere, der havde dansk statsborgerskab. Kun 1 procent af indskrivningerne vedrørte brugere, der var statsborgere i et andet EU-land eller i et andet nordisk land. 5 procent af indskrivningerne vedrørte statsborgere fra lande uden for Norden og EU. Lidt over halvdelen af indskrivningerne, der var registreret med et andet statsborgerskab end dansk skete i København og Frederiksberg kommuner.

Lidt mere end halvdelen af indskrivningerne, 51 procent, vedrørte brugere, der henvendte sig på eget initiativ. 15 procent af indskrivningerne vedrørte brugere, der enten var blevet henvist fra socialforvaltningen eller fra en anden § 94-boform.

54 procent af udskrivningerne i 2005 foregik planlagt i overensstemmelse med enten en handleplan eller efter en klar aftale mellem boformen og beboeren om flytning fra institutionen. En fjerdedel af udskrivningerne var uplanlagte eller uden nærmere drøftelse mellem boform og bruger om brugerens fremtidige boforhold.

Lidt mere end en fjerdedel af brugerne flyttede til egen tidligere bolig eller til en ny egen bolig, som brugeren selv havde fundet. 6 procent af brugerne flyttede til en bolig, som boformen og/eller kommunen havde anvist, og 9 procent flyttede til en anden § 94-boform efter udskrivningen.

2 Boformer, pladser og ophold

I dette afsnit præsenteres en række hovedresultater fra de indrapporterede oplysninger om antal boformer og deres pladstal. I bilag 1 og 2 findes en samlet fortegnelse over de boformer, som er omfattet af statistikken, herunder også om antallet af pladser på de enkelte boformer fordelt på dag-, døgn- og natpladser.

2.1 Antal boformer, pladser og placering

Statistikken i 2005 omfatter indberetninger om ind- og udskrivninger for 65 § 94-boformer med i alt 2.580 pladser. Af det samlede antal pladser var 2.123 døgnpladser, 415 dagpladser og kun 42 pladser var natpladser. Det samlede antal § 94-boformer har siden 1999 har været nogenlunde konstant, *jf. tabel 2.1.*

Tabel 2.1. Antal § 94-boformer og pladser 1999-2005 ¹

	1999	2000	2001	2002	2003	2004	2005
§ 94 -boformer	64	66	67	67	67	66	65
PLADSER I ALT	3.066	2.720	2.686	2.776	2.659	2.540	2.580
Heraf							
Døgnpladser	2.112	2.200	2.136	2.222	2.014	2.136	2.123
Dagpladser	890	506	516	521	606	359	415
Natpladser	64	34	34	33	39	45	42

Statistikken over antallet af boformer efter servicelovens § 94, opgjort pr. 1. januar

Siden 1999 er 10 institutioner udgået og 11 institutioner tilgået, *jf. bilag 1.*

¹ I forbindelse med gennemførelse af en plan for hjemløse i Københavns Kommune, skete der pr. 1. januar 2000 en opsplitning af Sundholm til 3 mindre institutioner. I den forbindelse blev det oprindelige antal af Sundholms dagpladser samtidig reduceret fra 248 til 80. *Tabel 2.1* er korrigeret i henhold til disse oplysninger.

I *tabel 2.1* fremgår det ligeledes, at der var en forøgelse med 122 døgnpladser fra 2003 til 2004. De to institutioner der bidrog væsentligst var Egmontgården, Københavns Kommune, der efter endt ombygning igen kom op på 99 døgnpladser mod 48 i 2003, og Møltrup Optagelseshjem i Ringkøbing Amt, hvor antallet af døgnpladser var 106 mod 62 i 2003 med baggrund i administrative ændringer.

Det skal bemærkes, at Koføeds Skole har 600 dagpladser, som ikke er omfattet af registreringerne til denne statistik. En meget stor del af Koføeds Skoles virksomhed består af forskellige former for aktiveringstilbud, værksteder mv., som ikke kan betragtes som § 94-tilbud. Derfor registreres for Koføeds Skoles vedkommende alene skolens 50 døgnpladser og ind- og udskrivninger mv. i relation til disse døgnpladser.

De 42 natpladser omfatter kun det normerede antal pladser. I antallet af natpladser indgår ikke alle overnatninger i de akutte tilfælde, hvor en boform på grund af pladsmangel tilbyder at lade en bruger overnatte på en madras på gulvet eller på en sofa i dagligstuen. Sådanne overnatninger vil i perioder formentlig være almindeligt forekommende flere steder.

Cirka halvdelen af pladserne var øst for Storebælt. I 2005 var der 1.279 pladser på § 94-boformer øst for Storebælt, heraf 1.049 med døgnophold og 210 med dagophold. Vest for Storebælt var der 1.301 pladser, hvoraf 1.074 er med døgnophold og 205 med dagpladser.

Pladserne i § 94-boformer er især koncentreret i og omkring de større bykommuner. De 4 største bykommuner: København, Odense, Århus og Ålborg havde tilsammen 50 procent af landets i alt 2.123 døgnpladser og 41 procent af i alt 415 dagpladser. Bornholms Regionskommune (tidligere Bornholms Amtskommune) har ikke oprettet boformer efter servicelovens § 94, *jf. bilag 2*.

Amtskommunerne mv. har indsamlet oplysninger fra de enkelte botilbud, som er etableret efter servicelovens § 94 og oplyst om antallet af normerede pladser (den budgetmæssige normering pr. 1/1) fordelt på døgnpladser (inklusiv pladser i udflytterboliger, som er en del af boformen), natpladser og dagpladser.

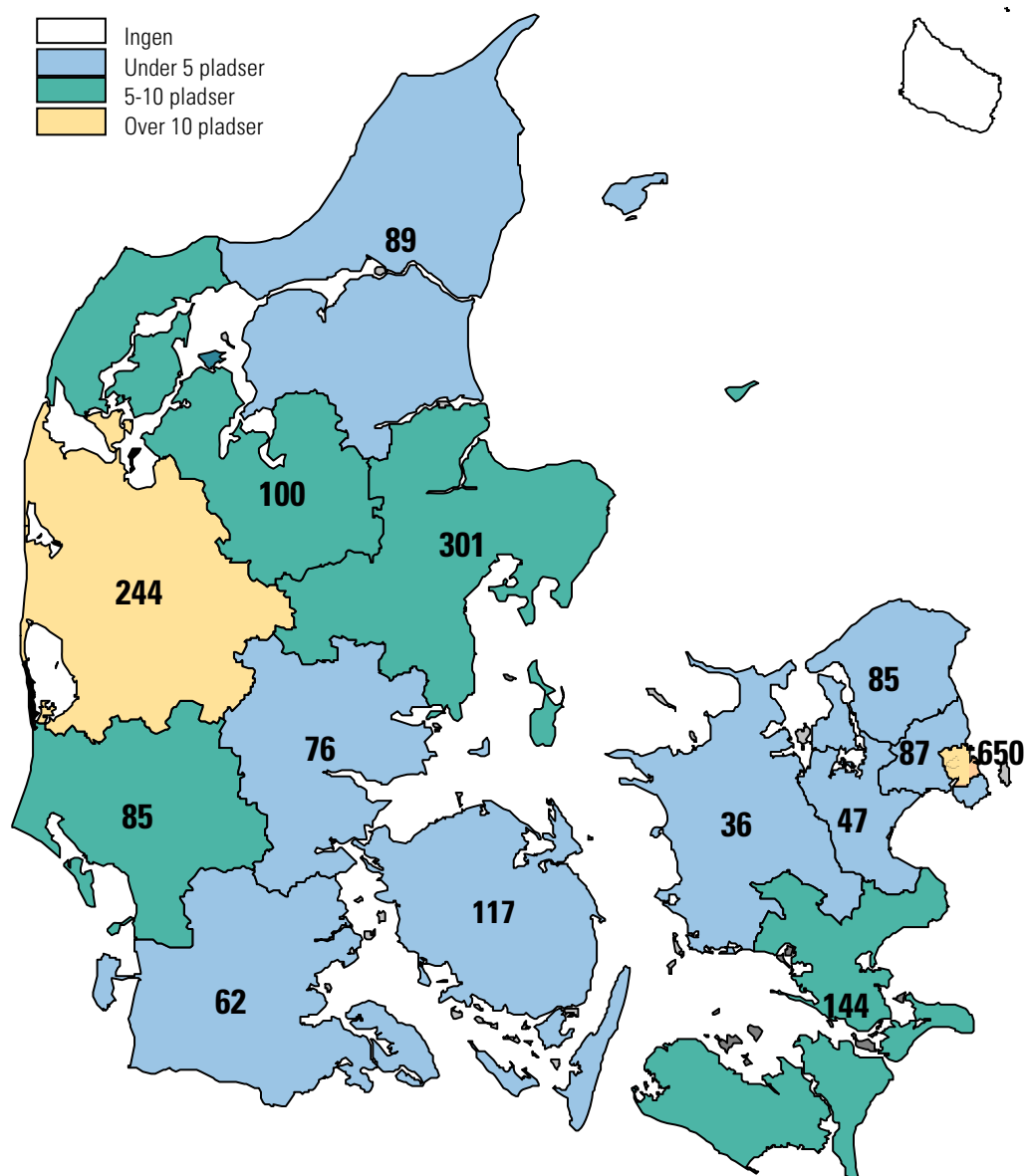
Fortegnelsen ajourføres løbende ved ændringer, for eksempel ved ændring i pladstal eller ved etablering af nye boformer.

Når amtskommuner har indsendt samlede oplysninger om flere boformsenheder eller udflytterboliger, er disse regnet som én institution i statistikken. Dette gælder også de tilfælde, hvor for eksempel udflytterboligen fysisk er hjemmehørende på mere end én

adresse. Og modsat er for eksempel udflytterboliger talt som selvstændige institutioner, hvis amtskommunen selv har indberettet dem som sådanne.

Kort 1 viser det samlede antal døgnpladser, samt døgnpladser pr. 10.000 indbyggere i alderen 18-66 år i de enkelte amtskommuner. Det fremgår, at der i København og Frederiksberg kommuner er langt den største andel af døgnpladser, i alt 650 pladser (inkl. Kofoeds Skole) svarende til 15 pladser pr. 10.000 18-66 årige. Herefter følger Ringkøbing, Storstrøm, Århus, Viborg og Ribe amtskommuner, som har mellem 7 og 14 pladser pr. 10.000 indbyggerne i alderen 18-66 år.

Kort 1. Samlet antal døgnpladser, samt døgnpladser pr. 10.000 indbyggere i alderen 18-66 år. Amtvis opgørelse 2005.



Bemærkning: Tallet i de enkelte amtskommuner angiver det samlede antal døgnpladser på boformerne i de pågældende amter. Hovedstaden består på kortet af København og Frederiksberg kommuner samt den selvejende institution Koføeds Skole. Den selvejende institution Møltrup Optagelseshjem er medregnet under Ringkøbing Amt.

2.2 Indskrivninger og udskrivninger

I dette afsnit gennemgås opholdene på § 94-boformer i år 2005. Gennemgangen centrerer sig om forhold som indskrivninger, udskrivninger, brugere og opholdenes længde. Det skal bemærkes, at registreringer fra Kirkens Korshærs Herberg, Københavns Kommune ikke medgår grundet tekniske forhold.

Amtskommunerne, København og Frederiksberg kommuner samt de to selvejende institutioner Koføeds Skole og Møltrup Optagelseshjem skal indberette til Ankestyrelsen ved hver indskrivning, uanset om brugeren tidligere har været indskrevet på boformen - og uanset om opholdet forventes at ville være af kortere eller længere varighed. Der skal også foretages ny registrering af brugerens status under opholdet, hvis denne ændres, for eksempel ved skift fra at være dagklient til et ophold som døgnklient.

Der registreres følgende former for ophold på § 94-boformerne:

Døgnophold, hvor brugeren har tilbud om ophold hele døgnet. Det omfatter egentlige døgntilbud i § 94-boformer, ophold i udflytterboliger samt pladser på afrusningsafsnit i tilknytning til boformen.

Dagophold, som ikke medfører mulighed for overnatning på boformen, men hvor brugeren har tilbud om deltagelse i aktiviteter mv. i dagtimerne (f.eks. aktivering, beskyttet beskæftigelse mv.).

Natophold, eksempelvis tilbud om overnatning, hvor brugeren ikke modtager andre væsentlige tilbud eller ydelser ud over for eksempel morgenmad.

Hvis en bruger, der er indskrevet som døgnklient, samtidig modtager dagtilbud på en anden boform, er brugeren registreret på den boform, hvor pågældende bor. Samtidig er brugeren registreret som dagklient dér, hvor den pågældende modtager et dagtilbud.

I 2005 blev der indskrevet 15.589 personer til ophold i et botilbud på en § 94-boform. Ved årets start var der indskrevet 2.062 brugere, dvs i alt 17.651 ophold. Der blev i alt udskrevet 15.661 brugere - flest i 3. kvartal 2004 og færrest i 1. kvartal, *jf. tabel 2.2.*

Tabel 2.2. Indskrivninger og udskrivninger i 2005. Kvartalsvis bruttoopgørelse. Landsplan.

	1. kvrt.	2. kvrt.	3. kvrt.	4. kvrt.	I alt
Indskrivninger	3.701	3.822	4.163	3.903	15.589
Udskrivninger	3.750	3.940	4.126	3.845	15.661

Bemærkning: 1. kvartal dækker perioden fra og med 2. januar. 1. januar 2005 blev der indskrevet 2.062 brugere. Tallet indeholder en teknisk indskrivning af brugere, der allerede var indskrevet på en boform i 2004 eller tidligere og som fortsat var indskrevet 1. januar, samt de brugere som faktisk blev indskrevet 1. januar 2004. Samme dag blev der foretaget 39 udskrivninger. Registreringer fra Kirkens Korshær Herberg, Københavns Kommune indgår ikke på grund af tekniske forhold.

2.3 Antal beboere

Antallet af beboere, der var indskrevet på en af landets boformer er stort set konstant året igennem. 2000 personer benytter gennemsnitligt dagligt en boform. 1. januar var der 2.062 brugere indskrevet. Ved udgangen af året den 31. december var der indskrevet i alt 2.021 beboere.

En ikke uvæsentlig andel af brugerne ind- og udskrives flere gange i løbet af året.

62 procent af samtlige indskrevne beboere var kun indskrevet én gang på én § 94-boform i løbet af 2005. 16 procent har været indskrevet to gange. 22 procent af samtlige beboere har været hyppige gæster og har været indskrevet mindst 3 gange eller flere, *jf. tabel 2.3.*

Tabel 2.3 Beboere opgjort efter antal indskrivninger og ophold. Landsplan.

Antal indskrivninger	Beboere		Ophold	
	Antal	Pct.	Antal	Pct.
1	4.540	62	4.540	26
2	1.161	16	2.322	13
3-5	1.045	14	3.791	21
6-10	347	5	2.566	15
11-20	130	2	1.854	11
21-50	56	1	1.704	10
51-100	11	<1	709	4
Over 100	1	<1	165	1
I ALT	7.291	100	17.651	100

Brugere, der kun er indskrevet én gang i løbet af året, tegner sig for 26 procent af de registrerede ophold i 2005. 74 procent af alle nye indskrivninger i løbet af året vedrører således 38 procent af de brugere, der har haft ophold på § 94-boformer flere gange i løbet af året. Hver person benyttede i gennemsnit en § 94-institution 2,4 gange.

Opgørelsen af ind- og udskrivninger viser, at yderpunkterne på den ene side er et relativt stort antal beboere, der kun er indskrevet én gang i løbet af året på en § 94-boform for en kortere eller længere periode, og på den anden side en væsentlig mindre gruppe brugere, der indskrives forholdsvis mange gange, enten på samme boform eller på forskellige boformer.

2.4 Døgn-, nat- og dagophold

Ved indskrivning af brugeren er det oplyst, om brugeren indskrives som dag- døgn- eller natklient. Der indberettes ved hver indskrivning, uanset at brugeren tidligere har været indskrevet på boformen, og uanset opholdets varighed.

89 procent af indskrivningerne vedrørte døgnophold, mens kun 2 procent var indskrivninger til et dagophold, *jf. tabel 2.4*.

Tabel 2.4. Indskrivninger fordelt efter dag-, døgn- og natophold. Landsplan.

	Døgnophold	Natophold	Dagophold	I alt
Indskrivninger	15.642	1.587	408	17.637
I procent	89	9	2	100

Bemærkning: Ekskl. 14 uoplyste

Det er bemærkelsesværdigt, at kun 2 procent af indskrivningerne vedrører dagklienter, når antallet af dagpladser udgør 16 procent af det samlede antal pladser, *jf. tabel 2.1*. En del af forklaringen kan være, at der tilsyneladende er en tendens til, at boformerne primært indskrives nye brugere som døgnklienter, selvom en del af pladserne er reserveret til dagklienter. Uoverensstemmelserne mellem pladsoplysningerne og registreringerne af opholdsstatus understreger de usikkerheder, der knytter sig til de foretagne registreringer.

2.5 Varigheden af ophold på § 94-boformer

Der er stor forskel på, hvor længe den enkelte bruger af døgn- eller natophold bor på en § 94-boform. I gennemsnit varede det enkelte ophold 39 døgn i 2005. Ophold af 1 døgn varighed var benyttet oftest og udgjorde 32 procent af de 15.853 registrerede ophold. 11 procent af opholdene havde en varighed på mere end 120 døgn, hvoraf 2 procent udgjorde ophold hele året, *jf. tabel 2.5* på næste side.

Opgørelsen over ophold på § 94-boformer opgjort amtsvis efter det antal døgn, de enkelte ophold varede. Tabellen omfatter alle registrerede døgn- og natophold i 2005 således også ophold, hvor ind- og udskrivning er foretaget på samme dato, men hvor opholdet ved indskrivningen enten er registreret som nat- eller døgnophold. Ophold, registreret som dagophold, indgår ikke i denne opgørelse.

Opholdenes varighed udviser geografiske udsving. Længst varer opholdene i gennemsnit på Kofoeds Skole med 252 døgn fulgt af Møltrup Optagelseshjem med 112 døgn. København og Frederiksberg kommuner havde ophold i på henholdsvis 92 og 87 døgn.

I den øvrige del af landet var opholdene som gennemsnit væsentligt kortere, lavest i Frederiksborg, Ringkøbing og Århus amter. Men også i Vestsjællands, Fyns, Vejle og Nordjyllands amter ses korte gennemsnitlige opholdsperioder. Århus Amt er den myndighed, der har indskrevet flest brugere i løbet af året – i alt 3.531 til døgn- eller natophold.

Tablet 2.5. Ophold på § 94-boformer i 2005, opgjort efter varighed i antal døgn. Amtvis opgørelse.

Amt/myndighed	1 dag ¹		Varighed i antal døgn				Ophold i alt		
		1	2-5	6-30	31-119	120-363	Hele året ²	Antal	Gns
Københavns Kom. ³	23	60	124	377	517	448	34	1.560	92
Frederiksberg Kom .	1	3	6	61	98	50	3	221	87
Københavns Amt	3	52	47	135	182	73	13	502	67
Frederiksborg Amt	60	139	461	185	65	21	10	881	18
Roskilde Amt	7	27	26	59	69	37	8	226	70
Vestsjællands Amt	12	251	164	130	81	41	1	668	26
Storstrøms Amt	127	703	95	176	165	89	34	1.262	37
Fyns Amt	88	674	87	203	204	80	14	1.262	30
Sønderjyllands Amt	9	26	32	91	76	52	9	286	70
Ribe Amt	6	113	71	98	73	41	16	412	51
Vejle Amt	59	238	137	223	171	41	6	816	30
Ringkøbing Amt	185	720	497	554	164	79	17	2.031	20
Århus Amt	126	1.624	640	641	306	161	33	3.405	21
Viborg Amt	51	307	143	245	184	78	24	981	40
Nordjyllands	39	169	180	386	182	51	11	979	31
Kofoeds Skole	.	.	.	1	9	11	21	42	252
Møltrup Optag.	11	25	29	74	87	56	48	319	112
TOTAL	807	5.131	2.739	3.639	2.633	1.409	302 ⁴	15.853	39
I PROCENT	.	32	17	23	17	9	2	100	.

¹ Ind- og udskrivning samme dato, men indskrivning registreret enten som døgn- eller natophold. Tallene medgår ikke i "Ophold i alt" og "Gns".

² Alle brugere bliver teknisk indskrevet 1. januar og udskrevet 31. december.

³ Eksklusiv brugere på Kirkens Korshærs Herberg.

⁴ Forskellen mellem opgørelsen af brugere der i denne tabel havde ophold hele året og opgørelsen på landsplan i tabel 4.5 skal blandt andet ses i lyset af, at nogle brugere skiftede opholdssted i løbet af året og således var registreret i flere amter, mens opgørelsen på landsplan er brugernes samlede akkumulerede ophold uanset opholdssted.

Bemærkninger: Tabellen er baseret på brugere registreret med døgn- og natophold og eksklusiv brugere registreret med dagophold. I bilag 3 findes en opgørelse over opholdenes varighed opgjort i forhold til den enkelte bruger og fordelt på de enkelte boformer.

Opgørelsen over den gennemsnitlige opholdsvarighed viser en meget forskelligartet praksis med hensyn til anvendelse af § 94-tilbudene. I en række amtskommuner som Frederiksborg, Vestsjællands, Storstrøms, Fyns, Vejle, Ringkøbing (eksklusiv Møltrup Optagelseshjem), Århus, Viborg og Nordjyllands Amter udgør de længerevarende ophold på over 120 dage 10 procent

eller under af samtlige ophold. Andre myndigheder anvender primært boformerne til langvarige forløb. Udover Københavns og Frederiksberg kommuner og Kofoeds Skole synes især Københavns, Roskilde, Sønderjyllands og Ribe Amter samt Møltrup Optagelseshjem at reservere en betragtelig del af pladserne i § 94-boformer til langvarige ophold.

På trods af at de langvarige ophold over 120 dage kun udgør 11 procent af det samlede antal ophold i 2005, er det disse længerevarende ophold, der lægger beslag på langt hovedparten af opholdsdagene på § 94-boformerne, nemlig 65 procent, *jf. tabel 2.6.*

Tabel 2.6. Antal ophold og varighed 2005. Landsplan

	1 dag ¹		Varighed (døgn)					I alt Antal
	1	5-30	31-60	61-90	91-120	121-365	Hele året ²	
Antal ophold	807	5.131	2.739	3.639	2.633	1.409	302	15.853
Antal ophold i pct.	-	32	17	23	17	9	2	100
Opholdsdage i alt	807	5.131	8.946	48.942	154.894	295.114	109.928	622.955
Opholdsdage i alt i pct.	-	1	1	8	25	47	18	100

¹ Ind- og udskrivning samme dato, men indskrivning registreret enten som døgn- eller natophold. Tallet indgår ikke i "I alt".

² Brugere der teknisk er indskrevet 1. januar og udskrevet 31. december.

Bemærkning: Tabellen er opgjort på baggrund af antallet af døgn- og natophold og eksklusiv brugere i dagophold.

2.6 Den samlede opholdsvarighed pr. bruger

6.681 forskellige personer benyttede en § 94-boform til enten døgn- eller natophold i 2005. I gennemsnit varede det enkelte ophold 39 døgn, *jf. tabel 2.5.* Opgøres den samlede opholdsvarighed for den enkelte bruger, forøges den gennemsnitlige opholdsvarighed markant til 93 døgn, da de samme brugere kan have flere ophold, *jf. tabel 2.7.*

Tabel 2.7. Brugere af § 94-boformer, opgjort efter opholdenes samlede varighed i 2005. Landsplan.

Varighed	1 dag ¹	Varighed sammenlagt (døgn)					Brugere		
		1	2-5	6-30	31-119	120-363	Hele året ²	I alt	Gns.
Antal	128	429	810	1.677	1.800	1.614	350	6.680	93
I procent	.	6	12	25	27	24	5	100	.

¹ Ind- og udskrivning samme dato, men indskrivning registreret enten som døgn- eller natophold. Tallene medgår ikke i "Brugere i alt" og "Gns".

² Brugere der teknisk er indskrevet 1. januar og udskrevet 31. december.

Bemærkninger: Tabellen er baseret på brugere registreret med døgn- og natophold og eksklusiv brugere registreret med dagophold. Derfor difference til tabel 4.3.

I denne opgørelse er opholdsperioderne for hver enkel bruger lagt sammen, uanset om den pågældende har haft ophold på samme eller forskellige boformer og i samme eller flere amtskommuner, *jf. tabel 2.5*.

På trods af, at op mod en tredjedel af alle ophold kun varede et enkelt døgn, så har kun 6 procent været registreret for ophold af en samlet varighed på ét døgn. Der er således tale om, at brugerne flytter rundt, og den sammenlagte varighed af opholdene for den enkelte gennemsnitlig er ca. 3 måneder.

29 procent af brugerne benyttede boformerne i 120 døgn eller derover, heraf opholdt 5 procent sig på en § 94-boform hele året.

2.7 Udvikling 2002 - 2005 i tabelform

I dette afsnit sammenholdes oplysninger om antal døgn- og natpladser, antallet af brugere, antal pladser, antal ophold (hvor der som minimum indgår 1 overnatning), antallet af opholdsdøgn samt den gennemsnitlige længde af opholdene 2002 - 2005.

Det skal bemærkes, at der i 2005 ikke er indgået oplysninger om ind- og udskrivninger for Kirkens Korshærs Herberg (45 døgnpladser), Københavns Kommune. Der ikke foretaget reberegning af de foregående år med baggrund i dette.

Tabel 2.8. Sammenlignende tabel 2002 – 2005. Landsplan

	Antal brugere	Antal af pladser	Antal ophold	Antal opholdsdøgn ¹	Gennemsnit, varighed pr ophold	Gennemsnit, varighed pr bruger
2002	6.713	2.255	16.292	619.872	38	92
2003	6.638	2.053	16.919	629.475	37	95
2004	6.789	2.181	16.182	643.634	40	95
2005	6.680	2.156	15.853	621.610	39	93

¹ Antallet af opholdsdøgn er opgjort på baggrund af den enkelte brugers samlede ophold uanset opholdsted modsat tallene i tabel 4.7, hvor antallet af opholdsdøgn er opgjort på baggrund af registreringerne på de enkelte boformer. Forskellen på 1.345 døgn skyldes overlap i registreringerne.

Bemærkning: Tabellen er opgjort på baggrund af antallet af døgn- og natophold. Tabellen er eksklusiv brugere i dagophold samt ophold, der ved indskrivningen er registreret som enten nat- eller døgnophold, men hvor ind- og udskrivning er samme dato.

Der er kun et lille udsving i antallet af brugere, der benytter sig af døgn- og natophold i 2005 i forhold til 2004. Ligeledes er antallet af ophold og opholdsdøgn i 2004 og 2005 stort set ens set i lyset af, at Kirkens Korshærs Herbergs 45 døgnpladser ved fuld belægning hele året, vil tælle med ca. 16.000 opholdsdøgn.

Tabel 2.9. Ophold på § 94-boformer i 2002-2005. Opgjort efter varighed i antal døgn pr ophold. Landsplan.

	Varighed af ophold i procent						Ophold i alt		Gns. varighed
	1	2-5	6-30	31-119	120-363 ¹	Hele året	I alt	Antal pr. ophold	
2002	38	16	20	16	8	2	100	16.292	38
2003	39	15	20	16	9	2	100	16.919	37
2004	35	15	22	17	9	2	100	16.182	40
2005	32	17	23	17	9	2	100	15.853	39

¹ For 2004 gælder 120-364.

En del beboere er gengangere, som benyttede § 94-tilbuddene i både 2002, 2003 2004 og 2005. Det kan være personer, der har haft ophold på samme boform i indeværende år – eller personer, der i løbet af årene har haft flere ophold på samme eller forskellige boformer.

3 Karakteristik af brugerne

1. januar 2005 var der indskrevet 2.062 brugere på en § 94-boform. I løbet af året blev yderligere 5.229 andre personer indskrevet til et eller flere ophold. I alt benyttede 7.291 forskellige personer en § 94-boform i 2004.

3.1 Brugerne fordelt på alder og køn

Gennemsnitsalderen for de personer, der i løbet af 2005 var indskrevet i en § 94-boform var 41,2 år. For mænd var gennemsnitsalderen knapt 3 år højere end kvinderne, nemlig 41,9 år og 39,2 år for kvinder. Størstedelen af brugerne af landets § 94-boformer er mænd. Af de indskrevne brugere var 74 procent mænd og 26 procent kvinder.

Brugernes alder opgjort på aldersgrupper på basis af den alder, de havde ved første indskrivning i 2005 ¹. Det fremgår, at det er de 30-39 årige og 40-49 årige, der hyppigst benytter § 94-boformerne. De 30-39 årige udgjorde 26 procent af samtlige indskrevne brugere og de 40-49 årige 30 procent, *jf. tabel 3.1*.

¹ Opgjort ved førstegangshenvendelse eller alder ved den 1. januar for de allerede indskrevne brugere. Den enkelte bruger medregnes kun én gang.

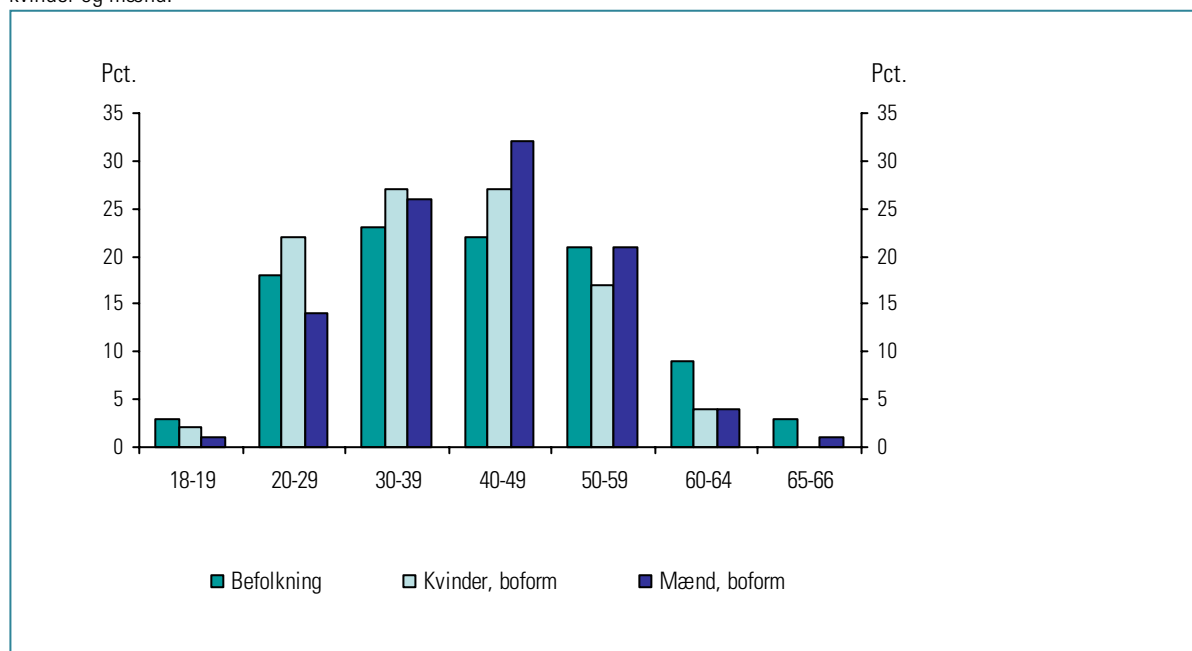
Tabel 3.1. Antal brugere fordelt på køn og aldersgrupper

Brugernes alder	Kvinder		Mænd		Brugere i alt	
	Antal	Pct.	Antal	Pct.	Antal	Pct.
<18 år	6	<1	1	<1	7	<1
18 - 19 år	46	2	68	1	114	2
20 - 29 år	420	22	734	14	1154	16
30 - 39 år	504	26	1391	26	1895	26
40 - 49 år	507	26	1668	31	2175	30
50 - 59 år	323	17	1129	21	1452	20
60 - 64 år	72	4	226	4	298	4
65 - 66 år	8	0	47	1	55	1
67 år og derover	30	2	111	2	141	2
BRUGERE I ALT	1916	100	5375	100	7291	100

Under en femtedel (18 procent) af de indskrevne brugere var under 30 år. Blandt disse unge brugere indgår 7 børn under 18 år. Som hovedregel skal børn imidlertid ikke registreres til statistikken. Når der alligevel indgår 7 registrerede børn, må disse overvejende betragtes som ledsagere til en voksen med forældremyndighed. De forholdsvis få børn, der er registreret i 2005, kan *ikke* opfattes som dækkende for det antal ledsagede børn, som i løbet af året bor på en § 94-boform, fordi krisecentre for kvinder ikke skal oplyse om indskrevne brugere.

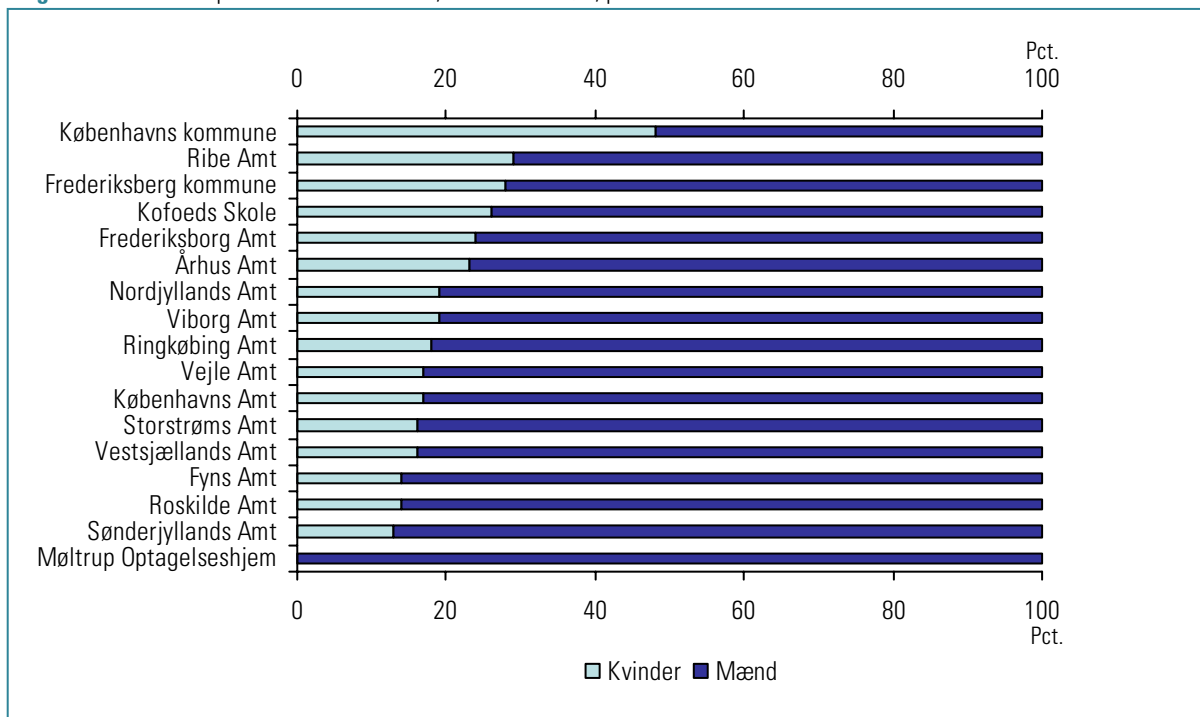
Set i forhold til befolkningen er kvinder i alderen 20 – 45 år og mænd i alderen 30 – 45 år er overrepræsenteret på boformerne, *jf. figur 3.1.*

Figur 3.1 Fordeling i procent af aldersgrupperingerne i befolkningen samt brugere af § 94-boformerne fordelt på kvinder og mænd.



Bemærkning: "Befolkning" i figuren er kun angivet med én søjle. Andelen af kvinder og mænd i figurens aldersinddelinger, af henholdsvis den kvindelige og mandlige del af befolkningen, er stort set ens.

Boformerne i Københavns Kommune har den højeste andel af kvindelige beboere, nemlig 48 procent. Denne relativt højere procentandel skal dog ses i lyset af, at Københavns kommune ikke har rene krisecentre. Cirka to femtedele af Københavns kommunes i alt 556 pladser er afset til kvinder/familier med børn og disse brugere registreres og medgår i indskrivningerne fra kommunen (dette forhold vægter også med i de yngre aldersgrupperinger i *figur 3.1*). Ribe amt har den næsthøjeste andel af kvinder; her udgør de kvindelige beboere 29 procent. Sønderjyllands amt ligger i den anden ende af skalaen med forholdsvis få kvindelige beboere, nemlig 13 procent, *jf. figur 3.2*.

Figur 3.2 Indskrevne på § 94-boformer i 2005, fordelt efter køn, procent.

Bilag 4 indeholder en oversigt over alders- og kønsfordelingen ved første indskrivning fordelt på de enkelte boformer.

I forbindelse med vurderingen af kønsfordelingen i § 94-boformer bør bemærkes, at tilbud efter servicelovens § 94 både omfatter tilbud til egentlige hjemløse og til familieinstitutioner. Rene krisecentre for voldsramte kvinder er ikke omfattet af statistikken, men der indgår enkelte boformer med blandede formål, hvor boformen for hjemløse samtidig har tilknyttet en funktion som krisecenter.

Det bør derfor understreges, at en del af de kvindelige beboere på § 94-boformer, der indgår i denne statistik, må betragtes som brugere af et krisecenter. Det er imidlertid ikke muligt at foretage en nærmere opgørelse af denne andel.

Herudover havde enkelte boformer i 2005 kun mandlige beboere. Møltrup Optagelseshjem samt nogle få institutioner i Københavns kommune, nemlig Herberget Mændenes Hjem og Kollegiet Gammel Køge Landevej.

3.2 Brugernes statsborgerskab

77 procent af indskrivningerne i 2005 vedrørte brugere, der har dansk statsborgerskab. 1 procent af indskrivningerne vedrørte brugere, der var statsborgere i et andet EU-land eller i et andet nordisk land. 5 procent af indskrivningerne vedrørte statsborgere fra lande uden for Norden og EU. Derudover er der for 16 procent af indskrivningerne ikke oplyst om brugernes statsborgerskab, *jf. tabel 3.2.*

Tabel 3.2. Antal indskrivninger 2005, opgjort på brugerens statsborgerskab og boformens beliggenhed.

	Hovedstaden ¹⁾	Bykommuner ²⁾	Øvrige kommuner	I ALT
ANTAL INDSKRIVNINGER	2.145	5.278	10.228	17.651
	Procent			
Dansk	49	83	79	77
EU/Norden	2	2	1	1
Andet ³⁾	20	8	1	6
Uoplyst	29	8	18	16
I alt	100	100	100	100

1) Hovedstaden omfatter København, og Frederiksberg kommuner.

2) Bykommuner omfatter boformer beliggende i de 3 storbyer: Odense, Århus og Ålborg.

3) "Andet" omfatter statsborgere fra lande uden for EU og Norden - samt personer, der er statsløse.

Det var især i Københavns og Frederiksberg kommuner, der er registreret udenlandske brugere i større tal. I de to kommuner vedrørte 20 procent af indskrivningerne brugerne med et andet statsborgerskab end dansk, nordisk eller fra et EU-land. I de 3 store bykommuner udenfor Hovedstadsområdet og i de øvrige kommuner udgør andelen af indskrivninger, der vedrører personer med et andet statsborgerskab, derimod kun henholdsvis 8 og 1 procent.

3.3 Hvor er brugeren henvist fra?

Optagelse i en § 94-boform kan ske ved direkte personlig henvendelse eller ved henvisning fra offentlige myndigheder eller forvaltningsgrene, herunder også andre tilsvarende boformer, selvom de ligger udenfor amtskommunen.

Der er i serviceloven ikke fastsat nærmere retningslinier for omfanget af de tilbud og den hjælp, der kan gives. Men som udgangspunkt er § 94-boformerne ikke berettiget til at afvise

nogen på grund af pladsmangel, medmindre der kan tilbydes anden passende hjælp, herunder optagelse i en anden boform efter § 94.

Personer, der har mistet deres hidtidige bolig og står helt uden tag over hovedet, er omfattet af kommunernes forpligtelse til anvisning af husly mod betaling efter servicelovens § 66. I disse tilfælde vil der for enlige undtagelsesvis og som en nødløsning for en kortere periode kunne henvises til optagelse i et botilbud efter § 94.

I forbindelse med brugernes registrering ved indskrivning er det samtidig registreret, hvordan brugeren er henvist til den pågældende § 94-boform. 51 procent af brugerne henvendte sig til boformen på eget initiativ. 8 procent blev henvist fra socialforvaltningen.

6 procent af brugerne er henvist direkte fra en anden 94-boform, hvor brugeren havde haft ophold, og 4 procent er henvist fra et somatisk eller psykiatrisk sygehus, herunder fra skadestuen eller distriktpsychiatrien. Ved 31 procent af indskrivningerne er det registreret, at henvisningen er sket på anden måde - eller at henvisningsmåden er uoplyst, *jf. tabel 3.3.*

Tabel 3.3. Samlede antal indskrivninger 2005, fordelt efter henvisningsmåde og boformens beliggenhed.

	Hovedstaden ¹⁾		Bykommuner ²⁾		Øvrige kommuner		I alt	Pct.
	Antal	Pct.	Antal	Pct.	Antal	Pct.		
Henvist fra								
Selv henvendt sig	653	30	3.679	70	4.640	45	8.972	51
Socialforvaltning	771	36	75	1	557	5	1.403	8
Anden § 94-boform	181	8	382	7	561	5	1.124	6
Sygehus	68	3	192	4	370	4	630	4
Andet ³⁾	423	20	545	10	1.716	17	2.684	15
Uoplyst	49	2	405	8	2.384	23	2.838	16
I ALT	2.145	100	5.278	100	10.228	100	17.651	100

¹⁾ Hovedstaden omfatter København, og Frederiksberg kommuner.

²⁾ Bykommuner omfatter boformer beliggende i de 3 storbyer: Odense, Århus og Ålborg.

³⁾ "Andet" omfatter bl.a. henvisning fra kriminalforsorgen og private hjælpeorganisationer.

En nærmere undersøgelse af hvorvidt, der er forskel på henvisningsmåderne afhængig af boformens beliggenhed, viser, at andelen af brugere der selv har henvendt sig er størst for boformerne i de 3 store bykommuner, mens den er mindst for boformer beliggende i Hovedstaden.

Der ses derimod en markant større andel af brugerne i Hovedstaden, som henvises til ophold på en § 94-boform fra socialforvaltningen, nemlig 36 procent, mens det i de 3 store bykommuner kun drejede sig om 1 procent og i de øvrige kommuner om 5 procent af henvendelserne.

I de øvrige kommuner var det samtidig den største andel af brugerne, der henvises på anden måde. Disse andre måder kan bl.a. omfatte henvisning fra kriminalforsorgen og private hjælpeorganisationer. Herudover ses også i de øvrige kommuner den højeste andel af brugere, hvor henvisningsmåden er uoplyst.

3.4 Forsørgelsesgrundlag ved indskrivning

Hovedparten af de indskrevne brugere af § 94-boformer modtager enten kontanthjælp mv. (34 procent) eller social pension (26 procent) ved indskrivningen. Kun 4 procent af de indskrevne har en egentlig lønindtægt som forsørgelsesgrundlag. *jf. tabel 3.4.*

Tabel 3.4. Antal indskrivninger 2005, fordelt efter brugerens forsørgelsesgrundlag ved indskrivning. Opgjort efter boformens beliggenhed.

	Hovedstaden ¹⁾		Bykommuner ²⁾		Øvrige kommuner		I alt	
	Antal	Pct.	Antal	Pct.	Antal	Pct.	Antal	Pct.
Kontanthjælp	1.271	59	1.652	31	3.056	30	5.979	34
Social pension	378	18	1.716	33	2.463	24	4.557	26
Sygedagpenge	67	3	154	3	364	4	585	3
Arbejdsløshedsdagpenge	58	3	146	3	183	2	387	2
Anden off. ydelse ³⁾	4	0	591	11	759	7	1.354	8
Lønindkomst	188	9	184	3	378	4	750	4
Andet	92	4	163	3	236	2	491	3
Uoplyst	87	4	672	13	2.789	27	3.548	20
I ALT:	2.145	100	5.278	100	10.228	100	17.651	100

1) Hovedstaden omfatter København, og Frederiksberg kommuner.

2) Bykommuner omfatter boformer beliggende i de 3 storbyer: Odense, Århus og Ålborg.

3) "Anden offentlig ydelse" er f.eks. efterløn, delefterløn, overgangsydelse, orlovsydelse eller SU.

4) "Andet" omfatter ikke-offentlige ydelser bortset fra egentlig lønindkomst, samt de tilfælde, hvor brugeren ikke har et egentligt økonomisk forsørgelsesgrundlag.

Forsørgelsesgrundlaget brugerne har, er forskelligt alt efter boformens beliggenhed. 59 procent af beboerne på boformerne i hovedstadsområdet har kontanthjælp mv. som den væsentligste indtægtskilde. I de største bykommuner samt øvrige kommuner er andelen, der har kontanthjælp mv. som primær indkomstkilde, henholdsvis 31 og 30 procent.

En lavere andel af brugerne i boformerne i Hovedstadsområdet modtager social pension i forhold til brugerne på boformerne i resten af landet. I Hovedstaden udgør pensionisterne 18 procent, mens de i Århus, Odense og Ålborg udgør 33 procent og i de øvrige kommuner knapt en fjerdedel.

3.5 Udskrivningen af brugerne

For over halvdelen af de brugere, der i løbet af 2005 blev udskrevet fra en § 94-boform, var udskrivningen planlagt i overensstemmelse med enten en handleplan eller efter en klar aftale om flytning fra institutionen mellem boformen og brugeren. 13 procent af udskrivningerne er sket uden, at der har været en klar aftale om fraflytning,.

28 procent af samtlige udskrivninger er foregået uden, at det er oplyst, hvordan udskrivningen er foregået, *jf. tabel 3.5*

Tabel 3.5. Antal udskrivninger 2005, fordelt efter udskrivningsmåde. Opgjort efter boformens beliggenhed.

	Hovedstaden ¹⁾		Bykommuner ²⁾		Øvrige kommuner		I alt	
	Antal	Pct.	Antal	Pct.	Antal	Pct.	Antal	Pct.
Planlagt	1.130	70	3.421	69	3.875	42	8.426	54
Ikke planlagt	131	8	751	15	1.084	12	1.966	13
Efter udeblivelse	72	4	118	2	216	2	406	3
Bortvist	114	7	112	2	259	3	485	3
Død	10	1	3	<1	15	<1	28	0
Andet	80	5	147	3	673	7	900	6
Uoplyst	76	5	380	8	3.033	33	3.489	22
I ALT	1.613	100	4.932	100	9.155	100	15.700	100

1) Hovedstaden omfatter København, og Frederiksberg kommuner.

2) Bykommuner omfatter boformer beliggende i de 3 storbyer: Odense, Århus og Ålborg.

En opdeling af boformerne efter geografiske beliggenhed viser, at andelen af planlagte udskrivninger er væsentlig højere på boformerne i Hovedstaden (70 procent) og i de 3 bykommuner (69 procent) end i de øvrige kommuner (42 procent).

Der er ligeledes en markant forskel i antallet af ikke planlagte udskrivninger, idet disse udgør henholdsvis 8 procent af udskrivningerne i boformerne i Hovedstaden, 15 procent i de tre bykommuner og 12 procent i de øvrige kommuner. Omvendt udgør de uoplyste udskrivninger kun 5 procent i København og Frederiksberg kommuner, 8 procent i de 3 bykommuner mens de uoplyste udskrivninger udgør 33 procent af fraflytningerne i de øvrige kommuner.

Andelen af planlagte udskrivninger er større for korterevarende ophold under 30 døgn og længerevarende ophold af mere end 90 døgn varighed, *jf. tabel 3.6*

Tablet 3.6. Udskrivninger i 2005, fordelt efter udskrivningsmåde. Opgjort i procent og efter opholdets varighed i døgn.

Opgørelse	1 dag ¹	1-29	30-59	60-89	90-119	120-	I alt
ANTAL UDSKRIVNINGER	777	11.488	1.270	628	460	1.077	15.700
	Procent						
Planlagt	40	55	47	47	58	60	54
Ikke planlagt	22	12	14	14	10	7	13
Efter udeblivelse	2	2	4	4	2	2	3
Bortvist	2	2	7	7	6	6	3
Død	0	<1	<1	0	<1	1	<1
Andet	7	5	8	7	7	6	6
Uoplyst	27	23	19	21	18	18	22
I ALT	100	100	100	100	100	100	100

¹ Oplysningerne indeholder dagophold samt ophold registreret som døgn- eller natophold, men hvor ind- og udskrivning er samme dato.

Efter serviceloven har amter og kommuner pligt til at give tilbud om at udarbejde en skriftlig handleplan for indsatsen til personer med betydelig nedsat funktionsevne eller personer med alvorlige sociale problemer, der *ikke* har egen bolig eller kun med betydelig støtte kan opholde sig i egen bolig.

Handleplanen er et tilbud, der især er rettet mod personer, hvis problemer er så sammensatte og belastende, at en koordineret indsats mellem amt og kommune og eventuelt andre myndigheder er essentiel for at tilrettelægge den rette indsats - både hvad angår de enkelte

tilbud og den tidsmæssige rækkefølge af dem. Handleplanen skal udarbejdes i dialog med brugeren.

For længerevarende hjemløse, der opholder sig i en § 94-boform i mere end en måned, skal der udarbejdes en handleplan. Opholdets varighed kan derfor spille en rolle for hvilken måde, udskrivningen er foretaget på, og for i hvilken grad udskrivningen er foregået efter aftale og dermed med en vis sikkerhed for, at brugeren også efter udskrivningen får den nødvendige hjælp.

3.6 Hvor er brugeren udskrevet til?

Ophold på § 94-boformer er efter reglerne af midlertidig karakter. Et vigtigt element i boformernes tilbud er således optræning mv. med henblik på udslusning til en selvstændig tilværelse i egen bolig eller i en social boform med støtte. Hvis der er brug for optræning, kan den foregå i § 94-boformen eller i en udslusningsbolig i tilknytning til boformen. Herved kan der være etableret grundlag for, at brugeren kan flytte i egen bolig, bofællesskab eller anden boform - eventuelt med støtteforanstaltninger²

27 procent af brugerne blev udskrevet til egen tidligere bolig eller til en ny egen bolig, som brugeren selv har fundet. 6 procent af brugerne er flyttet til en bolig, som boformen eller kommunen har anvist i forbindelse med fraflytningen. 9 procent har fået et botilbud i en anden § 94-boform efter udskrivningen, *jf. tabel 3.7.*

² Etablering af § 94-boformernes efterforsorgstilbud er et supplement til hjælp fra kommunen efter §§ 71 og/eller 73. Efterforsorgstilbuddet er omfattet af den for § 94-boformerne gældende finansiering og kan som udgangspunkt ikke strække sig over mere end gennemsnitligt et år. Kommunen kan anvende efterforsorgstilbuddet på entreprisvilkår.

Tabel 3.7. Udskrevne brugere fra § 94-boformer, opgjort efter boligform efter udskrivningen. Opgjort efter boformens beliggenhed.

	Hovedstaden ³	Bykommuner ⁴	Øvrige kommuner	I alt
ANTAL	1.613	4.932	9.155	15.700
	Procent			
Egen bolig	14	34	26	27
Anvist bolig	32	0	5	6
Kommunal boform ¹	<1	<1	<1	<1
Anden § 94-boform	14	10	8	9
Sygehus	2	1	1	1
Andet ²	20	27	22	23
Uoplyst	18	28	39	33
I ALT	100	100	100	100

¹ Omfatter kommunale tilbud til midlertidigt ophold efter servicelovens § 91. Københavns Kommunes registreringssystem indeholder ikke denne udskrivningstype. Københavns Kommune råder over knapt 300 pladser til hjemløse i § 91-boformer, men udskrivninger herfra registreres som "Andet".

² "Andet" kan omfatte tilfælde, hvor brugeren f.eks. er flyttet ind hos venner eller familie o.l. Der er anført "uoplyst" når boformen ikke har oplysninger om, hvortil brugeren er flyttet efter udskrivningen.

³ Hovedstaden omfatter København og Frederiksberg kommuner.

⁴ Bykommuner omfatter boformer beliggende i de 3 storbyer: Odense, Århus og Ålborg.

For mere end halvdelen af fraflytningerne er boligformen efter fraflytningen registreret som "andet" og "uoplyst" (56 procent). Dette illustrerer, at hovedparten af udskrivningerne foregår uden, at der er en aftale mellem bruger og boform om de fremtidige boforhold - og formentlig også uden at boformen har præcise informationer om den hjemløses bosituation.

Det er især boformerne beliggende uden for Hovedstadsområdet, der har haft held til at etablere brugeren i egen bolig efter udskrivningen. Derimod anviste boformerne i Hovedstaden i væsentlig højere grad til en bolig ved fraflytningen (32 procent) end bykommunerne (ingen) og de øvrige kommuner (5 procent). Tilsvarende anvises beboerne også i højere grad til en anden § 94-boform i Hovedstaden.

Det lavere antal udskrivninger til egen bolig i Hovedstaden end i resten af landet kan blandt andet skyldes knaphed på boliger i området. Samtidig kan anviste boliger i nogen grad anses som egne boliger. I København og Frederiksberg kommuner er der relativt mange anvisninger til boliger, hvilket i mange tilfælde er den eneste chance for 94-beboere for at få en almindelig

bolig i Københavns Kommune. De anviste boliger er helt overvejende lejligheder med selvstændig lejekontrakt i almene boligorganisationer, hvor kommunen har anvisningsret.

Andelen af brugere, som udskrives til egen bolig, var stort set uafhængigt af varigheden af opholdet. Derimod stiger andelen af brugere, der flytter til en anvist bolig, markant med opholdets længde. Jo længere opholdet varer, des flere flytter i en anvist bolig. For de korte ophold, der varer under 1 måned, udgør udflytninger til en anvist bolig således kun 3 procent af fraflytningerne, hvorimod de for ophold af mere end 120 døgn varighed udgør en fjerdedel, jf. *tabel 3.8*.

Tablet 3.8. Udskrivninger fra § 94-boformer, fordelt efter boligform efter udskrivningen. Opgjort i procent og efter opholdets varighed.

Opgørelse	Ophold fordelt på varighed i døgn						I alt
	1 dag ¹	1-29	30-59	60-89	90-119	120-	
ANTAL	777	11.488	1.270	628	460	1.077	15.700
	Procent						
Egen bolig	23	28	25	26	25	25	27
Anvist bolig	3	3	13	13	19	25	6
Kommunal boform ²	0	<1	<1	<1	1	0	<1
Anden § 94-boform	7	8	13	12	12	11	9
Sygehus	1	1	1	1	1	1	1
Andet ³	25	24	23	22	23	19	23
Uoplyst	40	36	25	25	20	20	33
I ALT	100	100	100	100	100	100	100

¹ Oplysningerne indeholder dagophold samt ophold registreret som døgn- eller natophold, men hvor ind- og udskrivning er samme dato.

² Omfatter kommunale tilbud til midlertidigt ophold efter servicelovens § 91. Københavns Kommunes registreringssystem indeholder ikke denne udskrivningstype. Københavns Kommune råder over knapt 300 pladser til hjemløse i § 91-boformer, men udskrivninger herfra registreres som "Andet".

³ "Andet" kan omfatte tilfælde, hvor brugeren f.eks. er flyttet ind hos venner eller familie o.l. Der er anført "uoplyst" når boformen ikke har oplysninger om, hvortil brugeren er flyttet efter udskrivningen.

3.7 Udskrevne brugere - fordelt efter køn og alder

Kvinder opholder sig forholdsvis længere på boformerne end mændene. Andelen af det samlede antal kvinder, der udskrives efter ophold på 120 dage eller derover er 10 procent, mens andelen af mænd er 6 procent. Omvendt udskrives cirka to tredjedel af kvinderne efter ophold på mindre end 30 døgn, mens andelen af mænd udgør over tre fjerdedel, jf. *tabel 3.9*.

Table 3.9 Udskrivninger i 2005. Fordelt efter køn og efter opholdets varighed.

	Udskrivninger fordelt efter køn og varighed						I ALT	Antal
	1 dag ¹	1-29	30-59	60-89	90-119	120-		
	Procent							
Kvinder	4	68	10	4	4	10	100	2.905
Mænd	5	74	8	4	3	6	100	12.795

¹ Oplysningerne indeholder dagophold samt ophold registreret som døgn- eller natophold, men hvor ind- og udskrivning er samme dato.

Da mændene fraflytter boformerne forholdsvis hurtigere end kvinderne, så er mændenes procentandel i denne opgørelse væsentligt højere end i afsnit 5.1, hvor opgørelsen er foretaget på enkeltperson niveau. Vedrørende årsagerne til, at de kvindelige brugere er indskrevet i længere tid på boformerne, henvises til bemærkningerne i afsnit 5.1 om enkelte boformer, der omfatter tilbud til såvel enlige hjemløse som til familier og voldsramte kvinder.

Hovedparten af udskrivningerne finder sted efter ophold af kortere varighed på 29 døgn eller derunder. Andelen af fraflytningerne er højest for de 40-årige og derover. I denne aldersgruppe fraflytter omkring 8 ud af 10 inden for de første 30 døgn, *jf. tabel 3.10*.

Table 3.10 Udskrevne brugere i 2005. Fordelt efter alder og opholdets varighed.

Alder	Ophold fordelt på varighed i døgn						Udskrivninger i alt	Antal
	1 dag ¹	1-29	30-59	60-89	90-119	120-		
	Procent							
-17	20	70	0	0	0	10	100	10
18-19	1	77	11	7	2	2	100	206
20-29	4	65	13	5	5	9	100	2.028
30-39	5	71	9	5	3	8	100	4.036
40-49	5	76	7	4	2	6	100	5.319
50-59	5	75	7	3	3	7	100	2.947
60-64	3	79	6	4	2	6	100	591
65-66	16	67	7	3	2	5	100	148
67 og derover	13	79	3	2	1	2	100	415
I ALT	5	73	8	4	3	7	100	15.700

¹ Oplysningerne indeholder dagophold samt ophold registreret som døgn- eller natophold, men hvor ind- og udskrivning er samme dato.

4 Statistikens grundlag og opbygning

Efter aftale med Amtsrådsforeningen, København og Frederiksberg kommuner og Sammenslutningen af boformer efter servicelovens § 94 (SBS § 94) oprettede Socialministeriet pr. 1. januar 1999 et register på grundlag af oplysninger vedrørende ind- og udskrivninger på de boformer, der henhører under servicelovens § 94.

Ansvar for statistikken er henlagt til Ankestyrelsen. Tidligere statistikker kan ses på Ankestyrelsens hjemmeside: www.ast.dk.

4.1 Boformer og brugere

De boformer, der er omfattet af statistikken, opfylder følgende betingelser:

Boformen er drevet efter servicelovens § 94. Statistikken omfatter de egentlige amtskommunale botilbud, kommunale botilbud, der drives efter aftale mellem amtskommunen og kommunerne i det pågældende amt samt selvejende og private botilbud, der drives efter overenskomst eller aftale med amtskommunen, hvor udgifterne i 2005 er omfattet af reglerne om statsrefusion i servicelovens § 131, stk. 2.

Statistikken omfatter kun boformer, der giver tilbud om døgnophold. Statistikken omfatter ikke væresteder og lignende sociale tilbud, som ikke kan tilbyde brugerne et egentligt døgnophold udover for eksempel et akut overnatningstilbud.

Statistikken omfatter også døgntilbud, der er iværksat og drevet som led i et puljeprojekt, der er direkte knyttet til en eksisterende § 94-boform. Andre botilbud under for eksempel puljeordninger, der ikke finansieres efter reglerne i servicelovens § 94, indgår ikke i statistikken.

Kommunale og amtskommunale midlertidige boformer efter servicelovens §§ 91 og 93 samt krisecentre efter servicelovens § 93 a for kvinder, der har været udsat for vold eller trusler om vold, er ikke omfattet af statistikken. I statistikken indgår dog enkelte boformer, der omfatter både et herberg og et krisecenter for kvinder. For disse boformer indgår alle registrerede brugere i statistikken, idet det ikke har været muligt at skelne brugerne af krisecenterfunktionen fra de øvrige brugere.

§ 94-boformen kan både være et botilbud uden beskæftigelsestilbud, som herberger og pensionater, og et botilbud, hvortil der er knyttet beskæftigelsestilbud, som på visse forsorgshjem og optagelseshjem. Beskæftigelsestilbud ydes efter reglerne i servicelovens § 87, stk. 2, eller efter reglerne om aktivering af kontanthjælpsmodtagere i lov om aktiv socialpolitik eller fra 1. juli 2004 efter reglerne i lov om en aktiv beskæftigelsesindsats.

På nogle § 94-boformer har kommuner købt aktiveringstilbud til personer, som ikke er brugere af § 94-boformen. Sådanne personer, der i dagtimerne alene deltager i kommunale aktiveringstilbud i tilknytning til boformen, er ikke omfattet af statistikken.

Boformer, der er omfattet af statistikken, skal registrere ind- og udskrivninger for samtlige brugere af § 94-tilbuddene. Det vil sige, at registreringen af brugere omfatter:

- brugere i døgnophold i egentlige boenheder (døgnklienter), herunder også brugere af pladser på afrusningsafsnit;
- brugere, der har ophold i en udflytterbolig, som er en del af en § 94-boform med døgnophold;
- brugere, der overnatter på eksempelvis akutte modtagelsesafdelinger inden for boformen (natklienter), men som ikke modtager yderligere sociale tilbud i boformen;
- brugere, som modtager dagtilbud i en boform med døgnophold, men som ikke selv bor på institutionen eller i udflytterbolig knyttet hertil.
- Der skal indberettes til statistikken, hver gang en bruger indskrives og udskrives fra boformen. Opholdet skal registreres, uanset om brugeren tidligere har haft ophold på boformen. Statistikken omfatter således alle de ophold, som en bruger er registreret for i løbet af året.

4.2 Dataindsamling

Amtskommunerne samt Københavns og Frederiksbergs kommuner indberetter til den landsdækkende statistik for hver ind- og udskrivning af brugere på boformer, som drives efter servicelovens § 94 og i øvrigt er omfattet af statistikken (jf. ovenfor). De selvejende institutioner Kofoeds Skole og Møltrup Optagelseshjem indsender på egen hånd oplysninger om ind- og udskrivninger.

I forbindelse med ind- og udskrivning registreres en række oplysninger om brugeren, blandt andet cpr-nummer, folkeregisterkommune, statsborgerskab, indtægtsgrundlag, henvisnings- og udskrivningsmåde mv.

Til brug ved indberetningerne er udviklet et særligt edb-program *Boform*, hvor registrering kan indtastes direkte - eller hvortil registreringsdata fra andre administrative systemer kan importeres. Programmet er udviklet med maksimalt hensyn til sikkerhed for de registrerede oplysninger. *Boform*-programmet muliggør eksport af data til Ankestyrelsen i krypteret form, der kun kan læses af modtagerprogrammet i Ankestyrelsens analysekontor.

§ 94-boformerne er meget uens med hensyn til størrelse, administration og rutiner i forbindelse med ind- og udskrivning af brugere, men oplysningerne indberettes som regel rettidigt og kvaliteten er mere fyldestgørende end i statistikens første år. Ankestyrelsen søger at eliminere eventuelle fejl og mangler via valideringskørsler og vejledning til indberetterne. Alligevel er der fortsat en vis usikkerhed med hensyn til nogle af registreringerne.

Kvaliteten af statistikken er meget afhængig af den indsats, som medarbejderne på de boformer, der er omfattet af statistikken, og de dataansvarlige i amtskommunerne medvidere udfører for at sikre, at oplysningerne er præcise og fyldestgørende. Vi skal i den forbindelse takke de medarbejdere, som udfører dette store stykke arbejde.

4.3 Datakvalitet og validering

Denne rapport er udarbejdet på grundlag af de oplysninger, som var indberettet til Ankestyrelsen frem til ultimo september måned 2006.

Statistikken over brugere af boformer efter servicelovens § 94 dækker året 2005. For de personer, der boede på en § 94-boform ved årets start, er der – alene i relation til statistikken – foretaget en teknisk indskrivning pr. 1. januar 2005. Denne indskrivning omhandler personer, der er indskrevet i 2004 eller tidligere og således allerede boede på en boform ved

årets start. Indskrivningen den 1. januar 2005 benyttes ved for eksempel beregning af antallet af opholdsdage på de enkelte boformer i løbet af året.

De indberettede oplysninger er af Ankestyrelsen valideret og underkastet en række pålidelighedstests. Materialet er i denne forbindelse blevet kontrolleret for dobbeltregistreringer, korrekte cpr-numre og rensset for visse fejl og mangler.

På grund af upræcis registrering indgår der i datamaterialet et mindre antal registrerede ophold, hvor der mangler enten oplysninger om indskrivning eller udskrivning.

I disse tilfælde er opholdet ved hver indskrivning uden tilhørende udskrivning og ved hver udskrivning uden tilhørende indskrivning defineret til 1 døgn varighed. Denne opregningsregel betyder, at statistikken sandsynligvis overvurderer antallet af ophold af 1 døgn varighed.

Der er desuden indsendt oplysninger om indskrivninger, hvor der for samme bruger er registreret samtidig indskrivning på samme eller flere forskellige boformer. Der er i disse tilfælde tale om dobbeltregistreringer, som i nogle tilfælde omfatter hele året, mens der i andre tilfælde kun er tale om dobbeltregistrering på enkelte dage ud af et samlet ophold.

For den del af dobbeltregistreringerne, der er registreret inden for samme amtskommune, hvor en person samtidigt er indskrevet på to eller flere boformer i amtet, er der anvendt en statistisk opregningsregel, hvorefter det alene er den seneste indberetning, som ved opgørelsen af opholdets længde medgår fuldt ud med hele indskrivningsperioden. De øvrige registreringer for pågældende beboer defineres til ophold af 1 døgn varighed.

Antallet af dobbeltregistreringer og andre ukorrekte registreringer var størst i statistikens første år, hvilket især vil sige for 1999. Efterfølgende er indberetningerne blevet mere pålidelige. Men for nogle boformer påvirker oplysninger vedrørende tidligere år fortsat beregningerne af blandt andet antallet af indskrevne beboere og antallet af opholdsdage på boformerne. Dette er for eksempel tilfældet, hvis en beboer ikke er blevet korrekt udskrevet, men fortsat står registreret som indskrevet, selvom vedkommende er fraflyttet pågældende boform.

I 2006 er Ankestyrelsens boformregister blevet revideret. Dette er sket ved at sammenholde Ankestyrelsens register med boformernes for at afklare, hvilke brugere der havde befundet sig på de enkelte institutioner pr 31. december 2005.

Yderligere er opgørelsesmetoden vedrørende de korte ophold ændret. Ophold af én dags varighed bliver, uagtet at de er registreret som nat- eller døgnophold, nu angivet som ophold

af én dags varighed. Denne opholdsmetode medfører nogle forskydninger. I forhold til tidligere opgørelser vil ophold af ét døgn varighed være øget og ophold af 2 – 5 døgn varighed være mindre. Ophold i de øvrige sekvensinddelinger berøres stort set ikke.

4.4 Angående opgørelserne

Når tabellerne i rapporten læses, skal der tages hensyn til det niveau de indsamlede oplysninger er opgjort på, idet valget af niveau påvirker resultatet af optællingen.

En beboer kan være indskrevet på en § 94-boform flere gange i løbet af året. Tælles antallet af indskrivninger fås således et andet resultat, end hvis antallet af brugere tælles.

Et andet væsentligt opgørelsespunkt er, om der ses på lands-, amts- eller institutionsniveau. Samme beboer kan desuden have været indskrevet på flere § 94-boformer i forskellige amter. En opgørelse af brugere på amtsniveau vil således give et andet resultat end en opgørelse af brugere på landsplan, idet en bruger kun vil tælle med én gang på landsplan, selvom denne har registreringer i flere amter/institutioner.

Det skal bemærkes, at det i tabeller, hvor der er angivet procenter, ikke alle steder summer til 100 på grund af afrundinger. Desuden er der ved nogle af tabellerne ved tabelnoter anført særlige forhold, som må tages i betragtning ved læsning af tabellerne.

4.5 Lovgrundlag

Amtskommunerne har ansvaret for at etablere det nødvendige antal tilbud om midlertidigt ophold i boformer til personer med særlige sociale problemer, jævnfør § 94 i lov om social service.

Serviceovens bestemmelser har følgende ordlyd:

§ 94. Amtskommunen sørger for, at der er det nødvendige antal pladser til midlertidigt ophold i boformer til personer med særlige sociale problemer, som ikke har eller ikke kan opholde sig i egen bolig, og som har behov for botilbud og for tilbud om aktiverende støtte, omsorg og efterfølgende hjælp.

Stk. 2. Optagelse i boformer efter stk. 1 kan ske ved egen henvendelse eller ved henvisning fra offentlige myndigheder. Lederen træffer afgørelse om optagelse.

I serviceloven er institutionsbegrebet ophævet. Den nødvendige hjælp til personer med sociale problemer skal gives uanset boform. Det giver mulighed for øget individuel tilpasning af hjælpen. Tidligere institutionsbetegnelser for det område § 94 dækker, som forsorgshjem, optagelseshjem, herberger og beskyttede pensionater, benyttes derfor ikke længere i lovgivningen - men betegnelserne kan fortsat genfindes i de enkelte boformers navne.

Brugere af midlertidige botilbud efter servicelovens § 94 spænder fra egentlig boligløse til personer, der er i risiko for at miste deres bolig, hvis der ikke sættes ind i tide med relevant hjælp. Det er en forudsætning for indskrivning i et botilbud efter § 94, at andre hjælpemuligheder skal være udtømte.

At kunne rumme mennesker med så forskellige behov, herunder at respektere den enkeltes behov og muligheder for livsudfoldelse, stiller store krav til botilbuddet.

Et vigtigt element i § 94-boformernes tilbud er optræning med henblik på udslusning til en selvstændig tilværelse i egen bolig eller i en social boform med støtte. Optræningen kan foregå i § 94-boformen eller i en udslusningsbolig i tilknytning til boformen. Herved kan der være etableret grundlag for, at brugeren kan tage ophold i egen bolig, bofællesskab eller anden boform med eller uden støtteforanstaltninger. I serviceloven er der dog ikke fastsat nærmere retningslinier for omfanget af de tilbud og den hjælp, der kan gives.

Ved indskrivningen på en § 94 boform gives der samtidig samtykke til de handlinger, som udføres i tilknytning til opholdet. Eksempelvis kontakt til kommunen, praktiserende læge, til vilkår under opholdet mv.

Optagelse i en boform kan enten ske ved direkte personlig henvendelse eller ved henvisning fra offentlig myndigheder eller forvaltningsgrene. Også andre boformer efter servicelovens § 94 kan, selvom de ligger udenfor amtskommunens geografiske område, henvises til en § 94-boform.

Som udgangspunkt er § 94-boformerne ikke berettiget til at afvise nogen på grund af pladmangel, medmindre der kan tilbydes anden passende hjælp, eksempelvis optagelse i en anden boform efter § 94. Derfor bør der altid kunne henvises til en boform, hvor personalet er rustet til at håndtere akutte og ofte krævende problemer.

BILAG 1. Boformer som er udgået af / tilgået statistikken

Tilgået statistikken i:

- 2000: Sønderskovhjemmet (37 døgnpladser), Storstrøms Amt. Aktivitetscenter Sundholm (80 dagpladser), Herbergcenter Sundholm (48 døgnpladser), Bocenter Sundholm (92 døgnpladser), Københavns Kommune ¹. Tre Ege/ekstern bolig (18 døgnpladser), Århus Amt.
- 2002: Lærkehøj (26 døgnpladser), Frederiksberg Kommune. Havnen (8 døgnpladser), Sønderjyllands Amt
- 2003: Lindevangen Akut (1 døgnplads), Frederiksberg Kommune. Rådgivningscaféen Grønnegade (5 døgnpladser), Århus Amt.
- 2004: Blå Kors – Korsvejen (4 døgnpladser), Ringkøbing Amt.

Udgået af statistikken med udgangen af:

- 1999: Skedebjerggård (10 døgnpladser), Roskilde Amt. Sundholmen (162 døgnpladser og 248 dagpladser), Københavns Kommune ¹.
- 2001: Blå Kors Dagklienter (20 dagpladser), Ringkøbing Amt. Øster Kringelvej (18 døgnpladser), Århus Amt.
- 2002: Bocenter Sundholm (84 døgnpladser), Københavns Kommune. Ladegården (15 døgnpladser), Århus Amt
- 2003: Forsorgshjemmet (30 døgn- og 10 dagpladser), Sønderjyllands Amt. Rådgivningscaféen Toldbodgade (90 dagpladser), Århus Amt.
- 2004: Aktivitetscenter Sundholm (30 dagpladser), Københavns Kommune.
- 2005: Blå Kors – Korsvejen (4 døgnpladser), Ringkøbing Amt (er med i årsstatistikken for 2005)

De angivne antal af enten er ud- eller tilgæede pladser kan ikke umiddelbart genfindes i det samlede antal pladser i tabel 2.1, idet der løbende sker fysiske og administrative ændringer af de eksisterende § 94-boformers pladsantal.

Bilag 2. § 94-boformer, adresseliste

Amt/kommune	Boform:	Adresse:	Postnummer/by	Telefon:
Københavns kommune	KFUMS Kollegium	August Gardesvej 9	2300 København S	32545407
	Kirkens Korshærs Herberg	Hillerødgade 62 - 64	2200 København N	38348125
	Hørhuset. Frelsens Hærs Beskyttede Pens.	Hørhusvej 5	2300 København S	32555622
	Herb. Mændenes Hjem	Lille Istedgade 2	1706 København V	33243904
	Kollegiet Gl. Køge Lande.	Gammel Køge Landevej 137	2500 Valby	36304321
	Krise- og kontaktcentret Den Åbne Dør	Enghavevej 32, C	1754 København V	33249103
	Kvindehjemmet i København	Jagtvej 153B	2200 København N	35819845
	Krisecentret Garvergården	Dannebrogsgade 34	1660 København V	33218811
	Egmontgården	Svendborggade 1	2100 København Ø	33174986
	Behandlingsinstitutionen Forchammersvej	Forchammersvej 18	1920 Frederiksberg	35362285
	Klostermosegård	Klostermosevej 117	3000 Helsingør	49220282
	Pensionat Baltic	Dortheavej 71	2400 København NV	38340333
	Herbergscenter Sundholm	Sundholmsvej 16	2300 København S	33176715
Frederiksberg kommune	Lindevangen	Lindevangs Allé 7	2000 Frederiksberg	38864061
	Terrassen	Lindevangs Allé 7	2000 Frederiksberg	38864061
	Lindevangen Akut	Lindevangs Allé 7	2000 Frederiksberg	38864061
	Lærkehøj	Lindevangs Allé 9	2000 Frederiksberg	38323200
Københavns Amt	Forsorgshjemmet Solvang	Nordre Ringvej 67	2600 Glostrup	43968655
	Tornehøjgård	Klausdalsbrovej 271	2730 Herlev	44533852
	Lænke Pensionatet	Byparkvej 87	2600 Glostrup	43431597
	Blå Kors Pensionat	Ludvig Hegners Allé 2	2630 Taastrup	43998171
	Herberget Overførstergården	Jægersborg Allé 139,	2820 Gentofte	39763515
Frederiksborg Amt	Misbrugscenteret	Skansevej 2C	3400 Hillerød	48200220
Roskilde Amt	Roskildehjemmet	Gammelgårdsvej 1, Glim	4000 Roskilde	46369000
Vestsjællands Amt	Beskyttede Pens. Toften	Holbækvej 16	4200 Slagelse	58527222
	Forsorgshjemmet Karlsruvognen	Jernbanevej 29A	4300 Holbæk	59444066
	Natherberget (administreres af Karlsruvognen)			
Storstrøms Amt	Forsorgshjemmet Saxenhøj	Nørrevang 24	4990 Sakskøbing	54730500
	Kanalgården	Havnegade 50	4700 Næstved	55720462
	Sønderskovhjemmet	Skovstræde 7	4891 Toreby, Lolland	54869054
	Forsorgshjemmet ved Havnen	Niels Nielsensgade 6	4900 Nakskov	54953006
Fyns Amt	Forsorgscetet Sydbyn	Stenpladsen 5	5700 Svendborg	62172700
	Ågården	Svendsgade 21	5000 Odense C	66122411
	Store Dannesbo	Bryllevej 20, Bellinge	5250 Odense SV	65961282
	Kirkens Korshærs Herberg	Benediksgade 23	5000 Odense C	66121593

Bilag 2. § 94-boformer, adresseliste

Amt/kommune	Boform:	Adresse:	Postnummer/by	Telefon:
Sønderjyllands Amt	Dalhoffsminde	Sliv Sø 1, Hoptrup	6100 Haderslev	74575212
	Pensionatet for Stofmisbrugere	Ørderup Kirkevej 50	6520 Toftlund	73835220
Ribe Amt	Ribe Amts Forsorgshjem	Exnersgade 47	6700 Esbjerg	75132777
	Skjoldbo	Skjoldsgade 41	6700 Esbjerg	75128401
	Stormly	Jerrigsvej 40	6710 Esbjerg V	75153234
	Bøgely	Storegade 18	6800 Varde	75210555
Vejle Amt	Overmarksgården	Dyrehavevej 175	6000 Kolding	75521755
	Sølyst	Sundvej 96	8700 Horsens	75618488
Ringkøbing Amt	Skovvang	Herningvej 74	7500 Holstebro	97420566
	Blå Kors Bofællesskaber	Danasvej 14	7400 Herning	97223422
	Pensionat Borgerskolen	Skolegade 12	7620 Lemvig	97822585
	Blå Kors Pensionat	Møllegade 35	7400 Herning	97223422
	Blå Kors Udslusningsboliger	Danasvej 14	7400 Herning	97223422
	Blå Kors - Korsvejen	Holstebrovej 65	7400 Herning	97223422
Århus Amt	Basen	Edwin Rahrsvej 52	8220 Brabrand	86262100
	Hjørnestenen	Søren Møllersgade 5B	8900 Randers	86412433
	Lysbro	Herningvej 44	8600 Silkeborg	86805244
	Ellengården	Bethesdavej 81	8200 Århus N	86100060
	Østervang	Trankær Mosevej 6	8310 Tranbjerg J.	86292255
	Tre Ege	Årslev Møllevej 15	8220 Brabrand	87477050
	Godrum	Hedevej 2A, Hjøllund	7362 Hampen	87983220
	Kløverbo	Kløvervang 67	8500 Grenaa	86322851
	Aros - Bostøtten	Grønnegade 74, st. tv.	8000 Århus C	87301177
	Tre Ege/ekstern bolig	Malmøgade 7	8200 Århus N.	86167044
Viborg Amt	Aas Bosted	Aasvej 39	7700 Thisted	97931155
	Vibohøj	Rørsangervej 1	8800 Viborg	87272430
	Nørbygaard	Nørbyvej 4	7730 Hanstholm	87272400
Nordjyllands Amt	Svenstrupgaard	Lejrevej 10	9230 Svenstrup J.	98382555
	Kirkens Korshærs Herberg	Forchhammersvej 13-15	9000 Aalborg	98131854
Selvejende institutioner	Kofoeds Skole	Nyrnberggade 1	2300 København S	32680200
	Møltrup Optagelseshjem	Møltrupvej 70	7480 Vibbjerg	97131800

Bilag 3 Antal normerede pladser i boformer efter servicelovens § 94 i 2005.

Amt/kommune	Institution	Pladser i alt	Døgnpladser	Natpladser	Dagpladser
Københavns Kommune	KFUMS Kollegie	54	54	0	0
	Kirkens Korshærs Herberg	45	45	0	0
	Hørhuset, Fr. Hærs Beskproj.	64	64	0	0
	Herb. Mændenes Hjem	43	43	0	0
	Kollegiet Gl. Køge Landevej	178	38	0	140
	Den Åbne Dør. Frelsens Hær	12	12	0	0
	Kvindehjemmet	51	41	0	10
	Krisecentret Gravergården	32	32	0	0
	Egmontgården	86	86	0	0
	Pens.Forch.Vej	22	22	0	0
	Klostermosegård	10	10	0	0
	Baltic	40	40	0	0
	Herbergscenter Sundholm	56	56	0	0
Frederiksberg Kommune	Lindevangen	25	25	0	0
	Terrassen	5	5	0	0
	Lindevangen Akut	1	1	0	0
	Lærkehøj	38	26	12	0
Københavns Amt	Forsorgshjemmet Solvang	39	29	0	10
	Tornehøjgård	12	10	0	2
	Lænke pensionatet	8	8	0	0
	Blå Kors Pensionat	17	17	0	0
	Overførselsgården	23	23	0	0
Frederiksborg Amt	Misbrugscentret	85	85	0	0
Roskilde Amt	Roskilde hjemmet	67	47	0	20
Vestsjællands Amt	Toften	22	22	0	0
	Karlsvognen ¹	22	14	8	0
Storstrøms Amt	Forsorgshjemmet Saxenhøj	65	65	0	0
	Kanalgaarden	35	35	0	0
	Sønderskovhjemmet	37	37	0	0
	Havnen	35	7	0	28
Fyns Amt	Forsorgscenter Sydfyn	18	18	0	0
	Ågården	22	22	0	0
	Store Dannesbo	60	60	0	0
	Kirkens korshærs Herberg	17	17	0	0
Sønderjyllands Amt	Dalhoffsminde	58	48	0	10
	Pensionatet for stofmisbrugere	14	14	0	0
Ribe Amt	Forsorgshjemmet	72	33	9	30
	Skjoldbo	22	22	0	0
	Stormly	12	12	0	0
	Bøgely	18	18	0	0
Vejle Amt	Overmarksgården	46	46	0	0
	Sølyst	30	30	0	0

Bilag 3 Antal normerede pladser i boformer efter servicelovens § 94 i 2005.

Amt/kommune	Institution	Pladser i alt	Døgnpladser	Natpladser	Dagpladser
Ringkøbing Amt	Skovvang	85	64	6	15
	Blå Kors Bofællesskaber	11	11	0	0
	Pensionat Borgerskolen	31	20	0	11
	Blå Kors Pensionat	14	14	0	0
	Blå Kors Udslusningsbolig	25	25	0	0
	Blå Kors - Korsvejen	4	4	0	0
Århus Amt	Basen	55	35	0	20
	Hjørnestenen	26	26	0	0
	Lysbro	17	17	0	0
	Ellengården	15	15	0	0
	Østervang	119	119	0	0
	Tre Ege	32	32	0	0
	Godrum	21	21	0	0
	Kløverbo	5	5	0	0
	Aros - Bostøtten	13	13	0	0
	Tre Ege/Ekstern Bolig	18	18	0	0
Viborg Amt	Aas Bosted	29	12	0	17
	Vibohøj	142	64	4	74
	Nørbygaard	52	24	0	28
Nordjyllands Amt	Svenstrupgaard	69	66	3	0
	Kirkens Korshærs Herberg	23	23	0	0
Selvejende Institutioner	Kofoeds Skole ²	50	50	0	0
	Møltrup Optagelseshjem	106	106	0	0
Hele landet		2580	2123	42	415

¹ Natpladserne er til rådighed i et natherberg i Kalundborg. Natherberget henhører administrativt til Karlsvognen.

² Kofoeds Skole har desuden 600 dagpladser, som ikke er omfattet af registreringerne til denne statistik.

Bilag 4 Ophold i 2005 fordelt efter varighed i antal dage. Opgjort efter boformer.

		1 dag ¹	Varighed af ophold i antal døgn					Hele året ²	Antal ophold i alt
			1	2-5	6-30	31-119	120-363		
Københavns Kommune ³	Den Åbne Dør Frels. Hær	0	0	1	6	11	16	1	35
	Egmontgården	4	3	4	22	98	105	2	234
	Frelsens Hærs Besk. Pens.	0	1	7	16	46	75	7	152
	Herb. Mændenes Hjem	7	11	30	88	65	27	2	223
	Herbergscenter Sundholm	0	6	4	36	65	48	7	166
	KFUMS Kollegium	3	6	3	20	74	53	3	159
	Kirkens Korshærs Herberg	-	-	-	-	-	-	-	-
	Klostermosegård	0	5	1	8	25	10	0	49
	Kollegiet Gl. Køge Landev.	0	1	0	22	75	36	4	138
	Krisec. Garvergården	0	1	2	6	30	28	2	69
	Kvindehjemmet i Kbh.	4	13	23	29	52	38	5	160
	Pens. Forchammersvej	2	12	45	151	17	16	0	241
	Pensionat Baltic	3	5	6	17	62	53	1	144
	Frederiksberg kommune	Lindevangen	0	2	3	24	53	23	0
Lindevangen Akut		1	8	18	9	0	0	0	35
Lærkehøj		1	1	3	36	41	21	3	105
Terrassen		0	0	0	1	4	6	0	11
Københavns Amt	Blå Kors Pensionat	1	2	2	19	33	18	1	75
	Forsorgshjemmet Solvang	2	16	22	63	61	24	7	193
	Lænke pensionatet	0	1	2	8	18	9	1	39
	Overførstergården	0	33	21	42	62	17	3	178
	Tørnehøjgård	0	0	0	3	13	7	3	26
Frederiksborg Amt	Misbrugscenteret	60	139	461	185	65	22	10	882
Roskilde Amt	Roskildehjemmet	7	27	26	59	69	37	11	229
Vestsjællands Amt	Karlsvognen	10	245	154	75	41	23	0	538
	Toften	2	6	10	55	40	18	1	130
Storstrøms Amt	Forsorgshjemmet Saxenhøj	59	212	65	94	79	42	6	498
	Havnen	1	9	26	27	6	0	0	68
	Kanalgården	68	490	20	61	59	25	7	662
	Sdr. Skovhjemmet	0	0	8	19	27	22	21	97
Fyns Amt	Forsorgscenter Sydbyn	57	184	15	22	25	11	8	265
	Kirkens Korshærs Herberg	20	430	18	61	33	9	0	551
	Store Dannesbo	11	57	49	95	85	45	4	335
	Ågården	0	3	5	25	61	15	2	111
Sønderjyllands Amt	Dalhoffsminde	9	26	32	87	74	52	10	281
	Pens. for stofmisbrugere	0	5	13	75	42	0	0	135
Ribe Amt	Bøgely	7	14	8	13	41	29	18	123
	Forsorgshjemmet	0	112	70	89	60	23	2	356
	Skjoldbo	0	0	1	16	22	29	19	87
	Stormly	0	7	10	23	37	22	23	122
Vejle Amt	Overmarksgården	40	179	86	141	99	24	3	532
	Sølyst	19	59	51	82	73	20	3	288
Ringkøbing Amt	Blå Kors - Korsvejen	0	0	0	1	3	1	0	5
	Blå Kors Bofællesskaber	1	1	0	1	1	6	2	11
	Blå Kors Pensionat	2	12	2	21	30	15	0	80
	Blå Kors Udslningsbolig	2	1	0	2	11	11	16	41
	Pensionat Borgerskolen	1	1	3	20	28	14	0	66
	Skovvang	178	715	496	517	97	33	4	1.862

Bilag 4 Ophold i 2005 fordelt efter varighed i antal dage. Opgjort efter boformer.

		1 dag ¹	Varighed af ophold i antal døgn					Hele året ²	Antal ophold i alt
			1	2-5	6-30	31-119	120-363		
Århus Amt	Aros - Bostøtten	0	0	0	1	4	7	7	19
	Basen	5	6	0	3	19	18	9	55
	Ellengården	0	2	7	9	25	15	0	58
	Godrum	3	12	38	74	57	22	1	204
	Hjørnestenen	8	39	48	57	39	22	1	206
	Kløverbo	0	1	0	0	1	3	0	5
	Lysbro	0	3	2	7	13	12	2	39
	Tre Ege	8	91	47	85	65	27	2	317
	Tre Ege/ekstern bolig	3	0	0	4	9	21	5	39
Østervang	99	1.569	499	404	95	43	8	2.618	
Viborg Amt	Aas Bosted	18	25	80	85	18	5	0	213
	Nørbygaard	0	1	0	17	49	22	0	89
	Vibohøj	33	282	63	143	123	51	27	689
Nordjyllands Amt	Kirkens Korshærs Herberg	2	13	24	42	37	12	2	130
	Svenstrupgaard	37	159	157	347	150	43	13	869
Selvejende institutioner	Kofoeds Skole	2	16	1	4	25	39	21	106
	Møltrup Optagelseshjem	11	25	29	74	87	56	48	319
I ALT		811	5.305	2.821	3.848	2.929	1.596	368	16.867

¹ Oplysningerne indeholder dagophold samt ophold registreret som døgn- eller natophold, men hvor ind- og udskrivning er samme dato. Medgår ikke i kolonnen "Antal ophold i alt"

² 364 døgn svarende til hele året.

³ Oplysninger fra Kirkens Korshærs Herberg, Københavns Kommune, er ikke medtaget grundet tekniske problemer.

Bilag 5 Alders- og kønsfordeling ved brugernes første indskrivning på § 94-boformer i 2005

Amt	Boform	Alder ved indskrivning																		I alt	Indskrevne i alt	
		<18		18 - 19		20 - 29		30 - 39		40 - 49		50 - 59		60 - 64		65 - 66		67 +				
		K	M	K	M	K	M	K	M	K	M	K	M	K	M	K	M	K	M			
Københavns Kommune ¹	Den Åbne Dør Frels. Hær	0	0	1	0	13	0	7	0	11	0	2	0	1	0	0	0	0	0	35	0	35
	Egmontgården	0	0	6	0	131	3	75	0	15	0	1	0	0	0	0	0	1	0	229	3	232
	Frelsens Hærs Besk. Pens.	0	0	0	1	4	18	6	48	5	36	3	20	0	5	0	1	0	0	18	129	147
	Herb. Mændenes Hjem	0	0	0	0	0	17	0	63	0	53	0	26	0	6	0	0	0	2	0	167	167
	Herbergscenter Sundholm	0	0	0	0	1	15	4	42	11	36	2	16	1	5	0	1	0	0	19	115	134
	KFUMS Kollegium	0	0	1	0	4	18	13	36	14	34	8	15	0	4	0	0	1	1	41	108	149
	Kirkens Korshærs Herberg	-	-	-	-	-	-	-	-	-	-	-	-	-	-	-	-	-	-	-	-	-
	Klostermosegård	0	0	1	0	18	0	13	7	2	1	1	0	0	0	0	0	0	0	35	8	43
	Kollegiet Gl. Køge Lande.	0	0	0	1	0	22	0	46	0	38	0	20	0	6	0	0	0	0	0	133	133
	Krisec. Garvergården	3	0	3	0	12	3	18	9	8	4	2	1	0	0	0	1	1	0	47	18	65
	Kvindehjemmet i København	0	0	6	0	50	0	63	0	23	0	12	0	0	0	0	0	0	0	154	0	154
	Pens. Forchammersvej	0	0	0	0	4	0	19	31	22	35	9	23	2	2	0	1	0	1	56	93	149
	Pensionat Baltic	1	0	3	0	29	8	36	18	13	21	1	4	0	0	0	0	1	0	84	51	135
	Frederiksberg kommune	Lindevangen	0	0	1	1	9	17	12	16	7	18	5	10	0	2	0	1	0	2	34	67
Lindevangen Akut		1	0	0	1	3	3	1	8	2	5	2	1	1	0	0	0	1	1	11	19	30
Lærkehøj		0	0	0	0	4	9	6	33	4	19	0	12	0	0	0	1	0	0	14	74	88
Terrassen		0	0	0	0	0	1	0	0	2	3	1	3	0	0	0	0	0	0	3	7	10
Københavns Amt	Blå Kors Pensionat	0	0	0	0	0	3	2	9	1	26	4	10	0	2	0	1	0	0	7	51	58
	Forsorgshjemmet Solvang	0	0	0	2	0	17	4	36	5	41	4	26	2	3	0	0	2	4	17	129	146
	Lænke pensionatet	0	0	0	0	1	1	3	5	6	8	3	5	0	1	0	0	0	0	13	20	33
	Overførstergården	0	0	0	1	0	9	3	21	8	38	5	29	2	6	0	0	1	0	19	104	123
	Tornehøjgård	0	0	0	0	2	4	2	4	2	6	0	2	0	0	0	0	0	0	6	16	22
Frederiksborg Amt	Misbrugscenteret	0	0	0	0	2	25	14	59	27	95	38	91	9	21	2	4	2	5	94	300	394
Roskilde Amt	Roskildehjemmet	0	0	0	1	5	21	7	49	7	48	4	23	2	4	0	1	0	4	25	151	176
Vestsjællands Amt	Karlsvognen	0	0	2	0	7	10	7	28	8	41	2	21	0	4	0	2	0	3	26	109	135
	Toften	0	0	0	1	3	22	4	23	3	27	1	17	1	2	0	1	0	1	12	94	106
Storstrøms Amt	Forsorgshjemmet Saxenhøj	0	0	0	6	6	38	13	51	18	80	7	34	2	7	0	0	2	8	48	224	272
	Havnen	0	0	0	1	4	7	4	7	1	12	0	4	0	2	0	0	1	1	10	34	44
	Kanalgården	0	0	0	1	5	33	13	40	9	56	4	20	3	3	0	1	0	2	34	156	190
	Sdr. Skovhjemmet	0	0	0	0	0	5	0	17	0	21	0	23	0	4	0	2	0	6	0	78	78

Bilag 5 Alders- og kønsfordeling ved brugernes første indskrivning på § 94-boformer i 2005

Amt	Boform	Alder ved indskrivning																		I alt	Indskrevne i alt		
		<18		18 - 19		20 - 29		30 - 39		40 - 49		50 - 59		60 - 64		65 - 66		67 +					
		K	M	K	M	K	M	K	M	K	M	K	M	K	M	K	M	K	M			K	M
Fyns Amt	Forsorgscenter Sydfyn	0	0	0	0	3	16	5	28	3	24	1	11	0	1	1	0	0	4	13	84	97	
	Kirkens Korshærs Herberg	0	0	0	0	7	30	8	48	4	44	3	17	0	6	0	0	0	2	22	147	169	
	Store Dannebrog	0	0	0	2	7	37	7	40	11	54	4	29	0	11	0	1	1	4	30	178	208	
	Ågården	0	0	0	1	5	14	1	23	3	19	1	10	0	3	0	0	0	0	10	70	80	
Sønderjyllands Amt	Dalhoffsminde	0	0	1	2	2	30	3	43	7	64	1	30	0	6	0	1	0	3	14	179	193	
	Pens. for stofmisbrugere	0	0	5	9	9	33	5	14	2	3	1	0	0	0	0	0	0	0	22	59	81	
Ribe Amt	Bøgely	0	0	0	0	3	9	1	20	9	20	3	24	0	3	1	1	0	0	17	77	94	
	Forsorgshjemmet	0	0	0	5	8	30	7	55	13	58	2	30	0	8	0	2	1	4	31	192	223	
	Skjoldbo	0	0	0	1	1	19	2	16	1	16	1	13	0	0	0	1	0	0	5	66	71	
	Stormly	0	0	2	0	5	0	6	0	27	0	26	0	14	0	0	0	4	0	84	0	84	
Vejle Amt	Overmarksgården	0	0	2	4	7	56	8	64	13	84	7	27	2	12	1	2	1	3	41	252	293	
	Sølyst	0	0	1	0	3	26	7	42	12	46	11	25	4	5	0	1	0	1	38	146	184	
Ringkøbing Amt	Blå Kors - Korsvejen	0	0	0	1	1	3	0	0	0	0	0	0	0	0	0	0	0	1	4	5	5	
	Blå Kors Bofællesskaber	0	0	0	0	0	1	0	2	0	6	0	2	0	1	0	0	0	0	0	12	12	
	Blå Kors Pensionat	0	0	0	1	1	12	2	20	3	18	1	8	0	3	1	0	1	0	9	62	71	
	Blå Kors Udslusningsbolig	0	0	0	0	0	5	3	6	2	10	2	5	0	1	0	1	1	3	8	31	39	
	Pensionat Borgerskolen	0	0	0	0	0	5	0	8	8	16	4	12	0	2	0	0	0	0	12	43	55	
	Skovvang	0	0	1	6	16	64	32	146	45	169	23	143	9	21	0	5	1	14	127	568	695	
Århus Amt	Aros- Bostøtten	0	0	0	0	0	1	0	1	2	10	2	2	0	1	0	0	0	4	15	19	19	
	Basen	0	0	0	0	1	7	0	12	1	15	1	14	0	3	0	0	0	3	51	54	54	
	Ellengården	0	0	1	1	16	1	21	1	10	4	2	1	0	0	0	0	0	50	8	58	58	
	Godrum	0	0	0	2	5	19	5	38	7	48	3	19	1	0	0	0	0	3	21	129	150	
	Hjørnestenen	0	0	1	3	4	12	4	31	8	46	5	21	2	2	0	1	0	1	24	117	141	
	Kløverbo	0	0	0	0	0	0	0	2	0	3	0	0	0	0	0	0	0	0	0	5	5	5
	Lysbro	0	0	0	0	0	3	3	7	2	12	4	5	1	0	0	0	0	0	10	27	37	37
	Tre Ege	0	0	3	2	3	41	10	50	10	57	2	30	0	4	0	0	0	1	28	185	213	
	Tre Ege/ekstern bolig	0	0	0	0	1	3	0	6	0	9	3	10	0	3	0	0	0	0	4	31	35	35
	Østervang	0	0	2	7	9	53	27	107	59	212	53	161	9	25	1	7	2	12	162	584	746	

Bilag 5 Alders- og kønsfordeling ved brugernes første indskrivning på § 94-boformer i 2005

Amt	Boform	Alder ved indskrivning																		I alt	Indskrevne i alt	
		<18		18 - 19		20 - 29		30 - 39		40 - 49		50 - 59		60 - 64		65 - 66		67 +				
		K	M	K	M	K	M	K	M	K	M	K	M	K	M	K	M	K	M			
Viborg Amt	Aas Bosted	0	0	0	0	1	5	10	27	12	35	9	35	3	7	0	0	1	1	36	110	146
	Nørbygaard	0	0	0	0	0	2	6	15	11	18	8	23	1	0	1	0	0	0	27	58	85
	Vibohøj	0	0	1	2	5	21	13	77	17	100	12	66	2	11	0	3	1	10	51	290	341
Nordjyllands Amt	Kirkens Korshærs Herberg	0	0	0	0	0	13	1	34	1	18	4	19	0	5	0	2	0	1	6	92	98
	Svenstrupgaard	1	1	2	4	7	33	13	87	44	138	25	86	2	20	0	3	4	10	98	382	480
Selvejende institutioner	Kofoeds Skole	0	0	6	6	7	35	5	15	4	12	6	5	0	5	0	0	0	0	28	78	106
	Møltrup Optagelseshjem	0	0	0	1	0	11	0	43	0	71	0	68	0	15	0	4	0	14	0	227	227
I ALT		6	1	52	77	454	979	564	1.834	585	2.262	351	1.407	76	273	8	53	31	132	2.127	7.018	9.145

Bemærkning: Bilag 4 angiver alder og køn på brugeren ved førstegangshenvendelse eller ved den tekniske indskrivning pr 1. januar 2004 på en boform. En bruger kan således figurere flere gange i bilag 4 modsat tabel 4.3, hvor hver enkelt bruger kun er registreret én gang.

¹ Kirkens Korshærs Herberg, Københavns Kommune er udeholdt grundet tekniske problemer.