

Ankestyrelsens statistikker

Aktiviteten hos udbydere af danskuddannelse for voksne udlændinge m.fl. i 2013

Årsrapport 2013



Ankestyrelsen



INDHOLDSFORTEGNELSE

	Side
Indledning	3
1.1 Hovedresultater	3
1.2 Metode	5
2 Forløbs- og kursistsammensætningen i 2013	7
2.1 Danskuddannelsesforløb på de forskellige danskuddannelser fordelt på udvalgte baggrundsfaktorer	8
2.2 Kursister på de forskellige henvisningskategorier fordelt på udvalgte baggrundsfaktorer	12
3 Undervisningsaktiviteten i 2013	16
3.1 Undervisningslektioner	16
3.2 Undervisningsaktiviteten fordelt på moduler og danskuddannelser	19
4 Afsluttende prøver i 2013	25
5 Udviklingen i perioden 2004-2013	28
Bilag A: Danskuddannelsesloven – målgruppe, tilbud og de afsluttende prøver	33
Bilag B: Henvisningskategorier på danskuddannelsesområdet	37
Bilag C: Bilagstabeller	40

Indledning

Ankestyrelsen er ansvarlig for indsamlingen af aktivitetsdata fra alle udbydere af danskuddannelse til voksne udlændinge m.fl. Ankestyrelsen udgiver på baggrund af de indsamlede data årligt en årsstatistik om aktiviteten på danskuddannelserne for voksne udlændinge.

Nedenfor fremhæves de væsentligste tal for aktiviteten hos udbyderne af danskuddannelse for voksne udlændinge i 2013.

1.1 Hovedresultater

Kapitel 2 indeholder tal for kursistsammensætningen på danskuddannelserne i 2013. Af kapitlet fremgår følgende resultater:

- 53.784 kursister fulgte undervisningen på en af de tre danskuddannelser for voksne udlændinge i 2013
- Af samtlige danskuddannelsesforløb var 8,6 pct. på Danskuddannelse 1, 44,5 pct. på Danskuddannelse 2 og 46,9 pct. på Danskuddannelse 3.
- Af de samlede danskuddannelsesforløb blev 58,6 pct. på Danskuddannelse 1, 51,7 pct. på Danskuddannelse 2 og 59,0 pct. på Danskuddannelse 3 fulgt af kvinder.
- Af de samlede danskuddannelsesforløb blev 24,3 pct. på Danskuddannelse 1, 42,5 pct. på Danskuddannelse 2 og 62,2 pct. på Danskuddannelse 3 fulgt af kursister under 30 år.
- Af de samlede danskuddannelsesforløb på Danskuddannelse 1 blev 54 pct. fulgt af I-kursister, det vil sige primært flygtninge og familiesammenførte omfattet af et integrationsprogram.
- På Danskuddannelse 2 og Danskuddannelse 3 blev mere en halvdelen af danskuddannelsesforløbene fulgt af S-kursister, det vil sige primært udenlandske arbejdstagere og internationale studerende.

Kapitel 3 giver en beskrivelse af undervisningsaktiviteten på danskuddannelserne i 2013. Af kapitlet fremgår følgende resultater:

- Der er i alt blevet tilbudt 10,5 millioner undervisningslektioner á 45 minutter i danskuddannelserne i 2013. Det er 2,6 pct. færre end året før.
- 85,5 pct. af de tilbudte undervisningslektioner i 2013 blev udbudt på Danskuddannelse 2 og Danskuddannelse 3.
- Det gennemsnitlige antal tilbudte undervisningslektioner pr. kursist var 317 på Danskuddannelse 1, 215 på Danskuddannelse 2 og 138 på Danskuddannelse 3.
- I-kursisterne modtog i gennemsnit flere undervisningslektioner end S-kursister.

- Relativt mange modulforløb på Danskuddannelse 2 og Danskuddannelse 3 blev påbegyndt på modul 1 og 2 end på de øvrige moduler.
- De påbegyndte modulforløb var mere jævnt fordelt på modulerne på Danskuddannelse 1.
- I gennemsnit blev kursister på Danskuddannelse 1 tilbudt flere undervisningslektioner både på de påbegyndte og de beståede moduler end kursister på Danskuddannelse 2 og Danskuddannelse 3.

Kapitel 4 viser tal for de afsluttende prøver på danskuddannelserne i 2013. Af kapitlet fremgår følgende resultater:

- Der var tilsammen 9.890 prøvetilmeldte til Prøve i Dansk 1, Prøve i Dansk 2, Prøve i Dansk 3 og Studieprøven i 2013. Heraf var 2.403 selvstuderende.
- Størstedelen af de prøvetilmeldte var tilmeldt Prøve i Dansk 2 og Prøve i Dansk 3 blandt de ikke-selvstuderende kursister. Blandt de selvstuderende kursister var lidt under halvdelen tilmeldt Prøve i Dansk 1.
- Blandt ikke-selvstuderende kursister var der i alt 96,0 pct., som bestod en afsluttende prøve i 2013. Der var 90,4 pct. af de selvstuderende, som bestod en afsluttende prøve i 2013.

Kapitel 5 giver nogle hovedtal for udviklingen i kursistsammensætningen og undervisningsaktiviteten i perioden 2004-2013. Følgende fremgår af kapitlet:

- Antallet af kursister er steget fra 38.954 i 2004 til 53.784 i 2013, svarende til en stigning på 38,1 pct.
- Antallet af danskuddannelsesforløb på Danskuddannelse 2 og Danskuddannelse 3 er steget med henholdsvis 9.694 og 7.397 fra 2004 til 2013. I samme periode var der et fald i antallet af danskuddannelsesforløb på 1.305 for Danskuddannelse 1.
- Det samlede antal undervisningslektioner er fra 2011 til 2013 faldet med ca. 500.000 lektioner. Men der ses en lille stigning i lektioner på Danskuddannelse 1, og det samlede fald i lektioner kan tilskrives et fald i lektioner på Danskuddannelse 3.

Det bemærkes, at der er sket mindre ændringer i tallene i 2004-2012 i forhold til Ankestyrelsens årsrapport for 2012.

Bagerst i rapporten findes bilagene. Bilag A giver en introduktion til danskuddannelsesområdet. Bilag B beskriver henvisningskategorierne på danskuddannelsesområdet. De efterfølgende bilagstabeller i bilag C viser en række oplysninger om danskuddannelserne og de enkelte udbydere.

1.2 Metode

I dette afsnit refereres til hele aktivitetsrapporten. Der er dog nogle af oplysningerne, der alene er relevante for et par af tabellerne.

Aktivitetsrapporten er baseret på aktivitetsdata for 2013 i Ankestyrelsens danskundervisningsdatabase.

Aktivitetsrapporten beskriver kun de kursister og modulforløb, hvor der har været registreret skemalagte undervisningslektioner i 2013.

Udbydere af danskuddannelse for voksne udlændinge tilbyder undervisningslektioner af forskellig varighed, men langt de fleste udbydere tilbyder undervisning i lektioner a 45 minutters varighed. Derfor er antallet af lektioner opgjort i lektioner på 45 minutter.

I aktivitetsrapporten anvendes betegnelsen danskuddannelsesforløb. Betegnelsen bruger vi for at skelne mellem antallet af kursister, der går på en danskuddannelse, og antallet af forløb på de enkelte danskuddannelser. Dvs. at hvis en kursist går på Danskuddannelse 1 og Danskuddannelse 2 i samme år, vil denne kursist have 2 danskuddannelsesforløb. Det betyder, at der i nogle tabeller er angivet danskuddannelsesforløb og i andre antallet af kursister. Summen af danskuddannelsesforløb er større end det samlede antal af kursister.

Der er ligeledes enkelte kursister, der har modtaget undervisning hos mere end én udbyder af danskuddannelse. Det betyder, at det samlede antal af kursister er lavere end det samlede antal kursister fordelt på udbyderne.

Danskuddannelse for voksne udlændinge er en meget fleksibel uddannelse. Dette indebærer blandt andet, at der løbende optages kursister på uddannelserne. Flexibiliteten gør det nødvendigt at sammenligne kursister på antal registrerede timer, da det ikke kan forventes, at kursister på et bestemt modul og en bestemt danskuddannelse har modtaget samme undervisning.

I en række kursisters tilfælde er der ikke angivet henvisningskategori. Der er ikke nogen forklaring på den manglende kategori, da alle kursister skal være henvist til danskuddannelse. For ikke at miste information om disse kursister er de kategoriseret som *Øvrige*. Det er dog svært at analysere og konkludere på baggrund af disse oplysninger, idet der ikke kan antages at være et fællestræk for kursister uden henvisningskategori.

For en uddybende forklaring af henvisningskategorier henvises til bilag B. Der anvendes betegnelsen I-kursister om kursister, der er omfattet af et integrationsprogram. I-kursister er hovedsageligt flygtninge og familiesammenførte til flygtninge og andre end flygtninge, der har haft opholdstilladelse i mindre end 3 år. Der skelnes i nogle tilfælde mellem I-kursister, der modtager ydelse, og I-kursister, der ikke modtager ydelse. S-kursister er kursister omfattet af et introduktionsforløb, eller som er henvist efter danskuddannelsesloven. S-kursister er ofte udenlandske arbejdstagere og internationale studerende. A-kursister er kursister henvist efter lov om en aktiv beskæftigelsesindsats, her-

under både kursister, der modtager kontanthjælp eller dagpenge, og kursister, der ikke modtager en ydelse.

Det skal bemærkes, at afrunding af tallene kan medføre, at tallene i publikationens tabeller ikke summer til totalen.

Der er én enkelt udbyder, der ikke indgår i aktivitetsrapporten. Af tekniske årsager har udbyderen ikke været i stand til at indberette data. Der er én enkelt udbyder, hvor indberetningerne er mangelfulde. De oplysninger, der forefindes vedrørende udbyderen, indgår dog i rapporten. Det gør, at resultaterne er behæftet med en vis usikkerhed, hvilket dog ikke forventes at påvirke de samlede analyser.

2 Forløbs- og kursistsammensætningen i 2013

I dette afsnit præsenteres en række detaljerede statistikker for forløbs- og kursistsammensætningen på danskuddannelserne i 2013.

Tabel 2.1 viser, at 53.784 kursister har fået tilbudt undervisningslektioner i løbet af 2013. Sammenholdt med 2012 er kursistantallet faldet med 695 kursister. Kapitel 5 viser udviklingen fra 2004 til 2013.

Tabel 2.1 Danskuddannelsesforløb fordelt på danskuddannelse samt samtlige kursister, 2013. Antal og pct.

	Antal	Procent
Danskuddannelse 1	4.794	8,6 %
Danskuddannelse 2	24.814	44,5 %
Danskuddannelse 3	26.119	46,9 %
Danskuddannelsesforløb i alt	55.727	100 %
<hr/>		
Samtlige kursister	53.784	100 %

Kilde: Ankestyrelsens danskundervisningsdatabase.

Enkelte kursister har modtaget danskundervisning på mere end én danskuddannelse. Et sådant skift i danskuddannelse kan være begrundet i mange forhold, for eksempel en revurdering af kursistens forudsætninger for indplaceringen på den enkelte danskuddannelse. Som følge heraf er antallet af danskuddannelsesforløb større end antallet af kursister.

De 55.727 danskuddannelsesforløb på de tre danskuddannelser fordeler sig med 8,6 pct. på Danskuddannelse 1, 44,5 pct. på Danskuddannelse 2 og 46,9 pct. på Danskuddannelse 3. Denne fordeling er næsten identisk med året før.

Afsnit 2.1 giver et indblik i, hvordan uddannelsesforløbene fordeler sig på udvalgte baggrundsfaktorer såsom køn, alder, nationalitet og henvisningskategori på hver af danskuddannelserne i 2013. Dernæst belyses det i afsnit 2.2, hvordan kursisterne opdelt efter henvisningskategorier fordeler sig på baggrundsfaktorer såsom køn, alder og nationalitet i 2013.

2.1 Danskuddannelsesforløb på de forskellige danskuddannelser fordelt på udvalgte baggrundsfaktorer

I tabel 2.2 ses danskuddannelsesforløbene fordelt på køn for hver af danskuddannelserne i 2013.

Tabel 2.2 Danskuddannelsesforløb fordelt på køn og danskuddannelse samt samtlige kursister fordelt på køn, 2013. Antal og pct.

	Danskuddannelse 1	Danskuddannelse 2	Danskuddannelse 3	Samtlige kursister
Kvinder	58,6 %	51,7 %	59,0 %	55,8 %
Mænd	41,4 %	48,3 %	41,0 %	44,2 %
I alt	100 %	100 %	100 %	100 %
Antal danskuddannelsesforløb	4.794	24.814	26.119	
Antal kursister				53.784

Kilde: Ankestyrelsens danskundervisningsdatabase.

Af tabel 2.2 fremgår det, at der var flest kvinder, der fulgte undervisningen på danskuddannelserne i 2013. Det gælder for alle danskuddannelserne, især Danskuddannelse 1 og 3.

Tabel 2.3 viser danskuddannelsesforløb fordelt på alderskategori og danskuddannelse i 2013.

Tabel 2.3 Danskuddannelsesforløb fordelt på alderskategori og danskuddannelse samt samtlige kursister fordelt på alderskategori, 2013. Antal og pct.

	Danskuddannelse 1	Danskuddannelse 2	Danskuddannelse 3	Samtlige kursister
Under 30 år	24,3 %	42,5 %	62,2 %	50,6 %
30-39 år	34,5 %	38,3 %	29,8 %	33,7 %
40-49 år	25,5 %	14,0 %	6,2 %	11,2 %
50-59 år	12,7 %	4,6 %	1,5 %	3,8 %
60 år eller derover	3,0 %	0,7 %	0,2 %	0,7 %
I alt	100 %	100 %	100 %	100 %
Antal danskuddannelsesforløb	4.794	24.814	26.119	
Antal kursister				53.784

Kilde: Ankestyrelsens danskundervisningsdatabase.

Af tabellen fremgår det, at aldersfordelingen blandt kursisterne varierer på tværs af danskuddannelserne i 2013. På Danskuddannelse 1 var der relativt færre danskuddannelsesforløb med kursister under 30 år sammenholdt med Danskuddannelse 2 og 3, idet 24,3 pct. af danskuddannelsesforløbene på Danskuddannelse 1 bestod af kursister under 30 år mod 42,5 pct. på Danskuddannelse 2 og 62,2 pct. på Danskuddannelse 3. Derudover var der på Danskuddannelse 1 relativt flere danskuddannelsesforløb med kursister, som var 40 år eller derover sammenholdt med de to øvrige danskuddannelser. Således var der 41,2 pct. af danskuddannelsesforløbene på Danskuddannelse 1, hvor kursisterne var over 40 år mod 19,3 pct. på Danskuddannelse 2 og 7,9 pct. på Danskuddannelse 3.

I tabel 2.4 er danskuddannelsesforløbene fordelt på nationalitet på hver danskuddannelse i 2013. Det fremgår således af tabel 2.4, at uddannelsesforløbene på Danskuddannelse 1 i 2013 hovedsageligt bestod af kursister fra ikke-vestlige lande. På Danskuddannelse 2 bestod mere end hvert femte danskuddannelsesforløb af kursister med oprindelse i Polen og Rumænien. Endelig fremgår det af tabel 2.4, at kursister med oprindelse i Tyskland, Rumænien og Polen var de tre største nationalitetsgrupper på Danskuddannelse 3 i 2013.

Tabel 2.4 Danskuddannelsesforløb fordelt på de ti største nationaliteter og danskuddannelse samt samtlige kursister fordelt på de ti største nationaliteter, 2013. Antal og pct.

	Danskuddannelse 1	Danskuddannelse 2	Danskuddannelse 3	Samtlige kursister
Top ti				
1	Syrien (16,9 %)	Polen (13,9 %)	Tyskland (7,8 %)	Polen (9,3 %)
2	Afghanistan (11,1 %)	Rumænien (7,5 %)	Rumænien (7,3 %)	Rumænien (6,8 %)
3	Thailand (7,6 %)	Phillippinerne (5,9 %)	Polen (6,5 %)	Tyskland (4,3 %)
4	Tyrkiet (7,6 %)	Pakistan (4,1 %)	Spanien (4,4 %)	Litauen (3,8 %)
5	Somalia (7,2 %)	Ukraine (4,1 %)	Litauen (4,3 %)	Phillippinerne (3,6 %)
6	Pakistan (5,6 %)	Litauen (3,9 %)	Kina (3,8 %)	Syrien (3,5 %)
7	Iran (4,8 %)	Syrien (3,9 %)	Bulgarien (3,3 %)	Kina (3,5 %)
8	Irak (4,1 %)	Tyrkiet (3,5 %)	Italien (3,1 %)	Pakistan (3,2 %)
9	Kina (3,1 %)	Thailand (3,3 %)	Ungarn (3,0 %)	Bulgarien (3,1 %)
10	Myanmar (2,7 %)	Bulgarien (3,3 %)	Storbritannien (3,0 %)	Ukraine (2,9 %)
Øvrige	29,3 %	46,6 %	53,5 %	56,0 %
I alt	100 %	100 %	100 %	100 %
Antal danskuddannelsesforløb	4.794	24.814	26.119	
Antal kursister				53.784

Kilde: Ankestyrelsens danskundervisningsdatabase.

Kursisterne kan blive henvist til danskuddannelse for voksne udlændinge efter en række forskellige henvisningskategorier (se bilag B). Tabel 2.5 viser danskuddannelsesforløbene fordelt på henvisningskategorier på hver danskuddannelse i 2013.

Tabel 2.5 Danskuddannelsesforløb fordelt på henvisningskategori og danskuddannelse samt samtlige kursister fordelt på henvisningskategori, 2013. Antal og pct.

	Danskuddannelse 1	Danskuddannelse 2	Danskuddannelse 3	Samtlige kursister
I1-kursister, Udlændinge omfattet af et integrationsprogram, og som <u>modtager</u> kontanthjælp	39,8 %	11,5 %	2,1 %	9,7 %
I2-kursister, Udlændinge omfattet af et integrationsprogram, og som <u>ikke modtager</u> kontanthjælp	14,2 %	12,6 %	7,2 %	10,4 %
S-kursister, Primært udenlandske arbejdstagere og internationale studerende	16,6 %	59,0 %	81,7 %	68,0 %
A-kursister, Kursister henvist til danskuddannelse efter lov om en aktiv beskæftigelsesindsats	23,1 %	10,8 %	3,9 %	8,9 %
Øvrige, Herunder rekvireret undervisning og kursister med uoplyst henvisningskategori	6,3 %	6,1 %	5,1 %	3,1 %
I alt	100 %	100 %	100 %	100 %
Antal danskuddannelsesforløb	4.794	24.814	26.119	
Antal kursister				53.784

Kilde: Ankestyrelsens danskundervisningsdatabase.

Ud fra fordelingen på henvisningskategorier på hver af danskuddannelserne i tabel 2.5 ses det blandt andet, at 54,0 pct. af danskuddannelsesforløbene på Danskuddannelse 1 i 2013 bestod af kursister omfattet af et integrationsprogram mod 24,1 pct. på Danskuddannelse 2 og 9,3 pct. på Danskuddannelse 3. Desuden viser tallene, at mere end halv-

delen af uddannelsesforløbene på Danskuddannelse 2 og 3 i 2013 bestod af kursister, som primært var udenlandske arbejdstagere og internationale studerende.

2.2 Kursister på de forskellige henvisningskategorier fordelt på udvalgte baggrundsfaktorer

I dette afsnit beskrives, hvordan kursisterne på de fire henvisningskategorier fordeler sig på udvalgte baggrundsfaktorer såsom køn, alder og nationalitet.

Tabel 2.6 Kursister fordelt på køn og henvisningskategori, 2013. Antal og pct.

	I1-kursister	I2-kursister	S-kursister	A-kursister	Øvrige	I alt
Kvinder	40,5 %	72,9 %	54,7 %	61,7 %	54,1 %	55,8 %
Mænd	59,5 %	27,1 %	45,3 %	38,3 %	45,9 %	44,2 %
I alt	100 %	100 %	100 %	100 %	100 %	100 %
Antal	5.202	5.587	36.549	4.769	1.677	53.784
Procentfor- deling	9,7 %	10,4 %	68,0 %	8,9 %	3,1 %	100 %

Kilde: Ankestyrelsens danskundervisningsdatabase.

Af tabel 2.6 fremgår det, at der blandt kursister omfattet af et integrationsprogram, som modtager kontanthjælp (I1), var en overvægt af mænd i 2013, idet 59,5 pct. af denne kursistgruppe bestod af mænd. Blandt kursister, omfattet af et integrationsprogram, som ikke modtager kontanthjælp (I2), var der derimod en klar overvægt af kvinder i 2013, idet godt 73 pct. af kursisterne var kvinder. Endelig viser tallene i tabel 2.6, at lidt over halvdelen af S-kursisterne (primært udenlandske arbejdstagere og internationale studerende) i 2013 var kvinder.

Tabel 2.7 viser kursisterne fordelt på alderskategori for hver af de fire henvisningskategorier.

Tabel 2.7 Kursister fordelt på alderskategori og henvisningskategori, 2013. Antal og pct.

	I1-kursister	I2-kursister	S-kursister	A-kursister	Øvrige	I alt
Under 30 år	42,8 %	31,7 %	57,1 %	31,5 %	48,4 %	50,6 %
30-39 år	37,0 %	47,1 %	31,5 %	32,5 %	31,7 %	33,7 %
40-49 år	14,5 %	16,2 %	8,4 %	22,7 %	12,8 %	11,2 %
50-59 år	4,3 %	4,2 %	2,5 %	11,8 %	6,2 %	3,8 %
60 år eller derover	1,4 %	0,8 %	0,4 %	1,5 %	1,0 %	0,7 %
I alt	100 %	100 %	100 %	100 %	100 %	100 %
Antal	5.202	5.587	36.549	4.769	1.677	53.784

Kilde: Ankestyrelsens danskundervisningsdatabase.

Af tabel 2.7 fremgår det, at der var relativt flere kursister under 30 år blandt S-kursister i 2013 end blandt de andre kursistgrupper. Den største andel af kursisterne er under 40 år, hvilket gælder for alle kursister uanset henvisningskategori.

Tabel 2.8 viser kursisterne fordelt på de ti største nationaliteter for hver af de fire henvisningskategorier.

Tablet 2.8 Kursister fordelt på de ti største nationaliteter og henvisningskategori, 2013. Antal og pct.

	I1-kursister	I2-kursister	S-kursister	A-kursister	Øvrige	I alt
Top ti						
1	Syrien (29,0 %)	Thailand (15,6 %)	Polen (11,5 %)	Polen (14,1 %)	Polen (10,9 %)	Polen (9,4 %)
2	Iran (15,5 %)	Phillippinerne (9,9 %)	Rumænien (9,0 %)	Tyrkiet (8,0 %)	Ukraine (7,1 %)	Rumænien (6,9 %)
3	Afghanistan (15,2 %)	Tyrkiet (7,2 %)	Tyskland (6,1 %)	Rumænien (6,4 %)	Tyskland (5,1 %)	Tyskland (4,4 %)
4	Somalia (7,1 %)	Kina (4,7 %)	Litauen (4,9 %)	Danmark (4,8 %)	Syrien (5,1 %)	Litauen (3,8 %)
5	Rusland (4,1 %)	USA (3,4 %)	Kina (3,9 %)	Pakistan (4,7 %)	Afghanistan (4,9 %)	Phillippinerne (3,6 %)
6	Myanmar (3,3 %)	Pakistan (3,3 %)	Bulgarien (3,9 %)	Irak (4,6 %)	Rumænien (4,5 %)	Kina (3,4 %)
7	Bhutan (3,0 %)	Vietnam (3,2 %)	Spanien (3,5 %)	Bulgarien (4,3 %)	Litauen (3,9 %)	Syrien (3,4 %)
8	Irak (2,0 %)	Ukraine (3,0 %)	Phillippinerne (3,5 %)	Litauen (3,9 %)	Kina (3,8 %)	Pakistan (3,1 %)
9	Congo (1,8 %)	Brasilien (2,6 %)	Pakistan (3,4 %)	Somalia (3,4 %)	Thailand (3,2 %)	Bulgarien (3,1 %)
10	Colombia (1,8 %)	Afghanistan (2,5 %)	Ukraine (3,4 %)	Afghanistan (3,1 %)	Phillippinerne (2,9 %)	Ukraine (2,9 %)
Øvrige	17,2 %	44,6 %	46,9 %	42,7 %	48,4 %	55,9 %
I alt	100 %	100 %	100 %	100 %	100 %	100 %
Antal	5.202	5.587	36.549	4.769	1.677	53.784

Kilde: Ankestyrelsens danskundervisningsdatabase.

Af tabel 2.8 fremgår det, at der er stor forskel på, hvilke nationaliteter der er de største blandt de fire henvisningskategorier. Blandt kursisterne omfattet af et integrationsprogram (I1 og I2) var en stor del af kursisterne i 2013 fra ikke-vestlige lande. Syrien og

Thailand var oprindelsesland for henholdsvis 29,0 pct. af kursisterne omfattet af et integrationsprogram, som modtager kontanthjælp, og 15,6 pct. af kursisterne omfattet af et integrationsprogram, som ikke modtager kontanthjælp.

Blandt S-kursisterne var en stor andel i 2013 fra EU-lande såsom Polen, Rumænien, Tyskland og Litauen. Disse fire nationalitetsgrupper udgjorde tilsammen 31,5 pct. af S-kursisterne i 2013 svarende nogenlunde til fordelingen det foregående år. En stor andel af A-kursisterne (dagpengemodtagere) var i 2013 fra Polen og Tyrkiet.

3 Undervisningsaktiviteten i 2013

I dette kapitel beskrives undervisningsaktiviteten i 2013 opgjort på undervisningslektioner og moduler.

I afsnit 3.1 belyses undervisningsaktiviteten opgjort på antal skemalagte undervisningslektioner i 2013, mens afsnit 3.2 beskriver undervisningsaktiviteten fordelt på moduler og danskuddannelser i 2013.

I nogle tilfælde foretages der en sammenligning til tal for 2012. Der henvises desuden til kapitel 5, som viser en række hovedtal for udviklingen fra 2004 til 2013.

3.1 Undervisningslektioner

I dette afsnit beskrives undervisningsaktiviteten opgjort på undervisningslektioner i 2013. I tabel 3.1 ses summen af tilbudte undervisningslektioner på hver af de tre danskuddannelser i 2013.

Tabel 3.1 Summen af tilbudte undervisningslektioner på hver danskuddannelse, 2013. Antal og pct.

	Danskuddannelse 1	Danskuddannelse 2	Danskuddannelse 3	I alt
Antal	1.519.335	5.330.183	3.606.745	10.456.263
Procent	14,5 %	51,0 %	34,5 %	100 %

Kilde: Ankestyrelsens danskundervisningsdatabase.

Af tabel 3.1 fremgår det, at der i 2013 blev tilbudt 10.456.263 undervisningslektioner á 45 minutter. Det er ca. 274.000 færre lektioner end i 2012.

I 2013 fordelte lektionerne sig med 14,5 pct. på Danskuddannelse 1, 51,0 pct. på Danskuddannelse 2 og 34,5 pct. på Danskuddannelse 3.

Tabel 3.2 viser summen af tilbudte undervisningslektioner for hver henvisningskategori.

Tablet 3.2 Summen af tilbudte undervisningslektioner for hver henvisningskategori, 2013. Antal og pct.

	I1-kursister	I2-kursister	S-kursister	A-kursister	Øvrige	I alt
Antal	2.119.661	1.525.303	5.249.663	1.257.607	304.029	10.456.263
Procent	20,3 %	14,6 %	50,2 %	12,0 %	2,9 %	100 %

Kilde: Ankestyrelsens danskundervisningsdatabase.

Af tabel 3.2 fremgår det, at godt halvdelen af de tilbudte undervisningslektioner blev givet til S-kursister.

I tabel 3.3 ses det gennemsnitlige antal tilbudte undervisningslektioner pr. kursist opgjort på henvisningskategori og danskuddannelse i 2013. Det gennemsnitlige antal tilbudte undervisningslektioner pr. kursist var 317 på Danskuddannelse 1, 215 på Danskuddannelse 2 og 138 på Danskuddannelse 3.

Tablet 3.3 Det gennemsnitlige antal skemalagte undervisningslektioner pr. kursist fordelt på henvisningskategori og danskuddannelse, 2013. Antal.

	Danskuddannelse 1	Danskuddannelse 2	Danskuddannelse 3	Gennem- snit
I1-kursister, Udlændinge omfattet af et integra- tionsprogram, og som <u>modtager</u> kontanthjælp	386	386	330	380
I2-kursister, Udlændinge omfattet af et integra- tionsprogram, og som <u>ikke modta-</u> <u>ger</u> kontanthjælp	288	265	233	257
S-kursister, Primært udenlandske arbejdstagere og internationale studerende	237	163	120	140
A-kursister, Kursister henvist til danskuddannel- se efter lov om en aktiv beskæfti- gelsesindsats	273	254	234	254
Øvrige, Herunder rekvireret undervisning og kursister med uoplyst henvis- ningskategori	311	202	118	177
Alle (gennemsnit)	317	215	138	188

Kilde: Ankestyrelsens danskundervisningsdatabase.

Af tabel 3.3 fremgår det, at kursister, der er omfattet af et integrationsprogram, og som modtager kontanthjælp (I1), i gennemsnit fik tilbudt 380 undervisningslektioner i 2013. Disse kursister var dermed den kursistgruppe, der modtog flest lektioner i 2013, efterfulgt af kursister omfattet af integrationsprogram, som ikke modtager ydelse (I2), der i gennemsnit modtog 257 undervisningslektioner. S-kursister, som primært omfatter udenlandske arbejdstagere og internationale studerende, modtog derimod betydelig færre lektioner med i gennemsnit 140 undervisningslektioner.

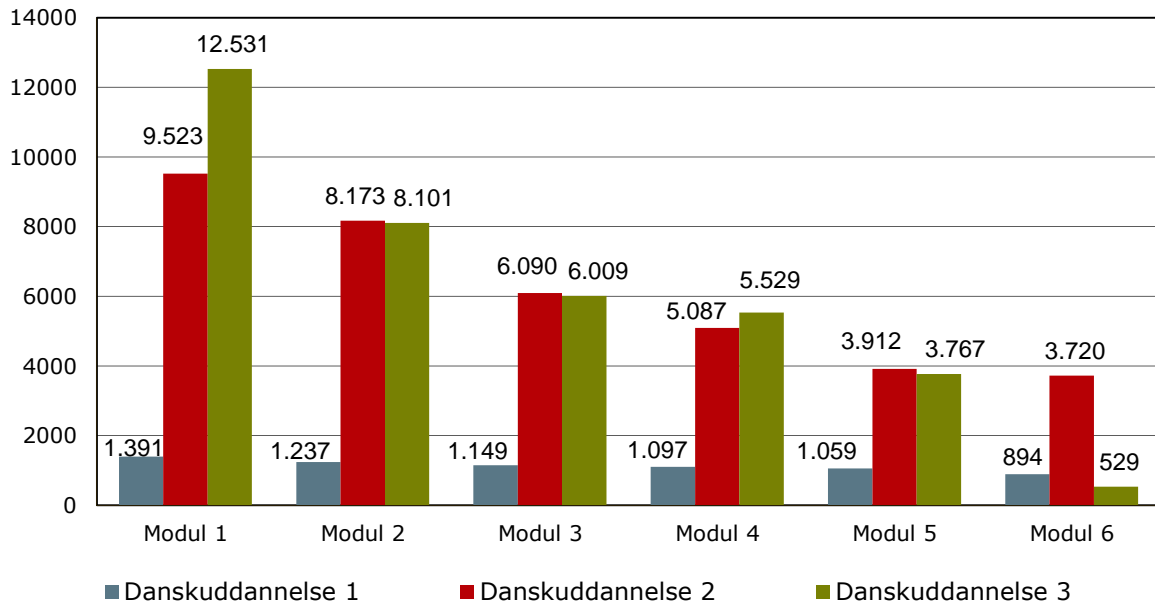
3.2 Undervisningsaktiviteten fordelt på moduler og danskuddannelser

Der fokuseres i dette afsnit på undervisningsaktiviteten opgjort på moduler, som er påbegyndt i 2013. Hver danskuddannelse er opdelt på seks moduler, for beskrivelse se bilag A. For at rykke til det næste modul skal kursisten bestå en modultest. De afsluttende moduler afsluttes dog med en afsluttende prøve frem for en modultest.

I 2013 er der påbegyndt 79.798 modulforløb. Af disse blev 50.811 bestået inden udgangen af 2013.

Figur 3.1 viser antallet af påbegyndte modulforløb opgjort på moduler og danskuddannelser i 2013. Det skal fremhæves, at opgørelsen indeholder modulforløb, der er påbegyndt i 2013, og hvor der er modtaget undervisning i 2013, uanset om modulforløbet er blevet bestået i 2013. Samme kursist kan tælle med under mere end én kombination af modul og danskuddannelse, hvis vedkommende har modtaget undervisning på eksempelvis to forskellige modulforløb i 2013.

Figur 3.1 Påbegyndte modulforløb fordelt på modul og danskuddannelse, 2013. Antal.



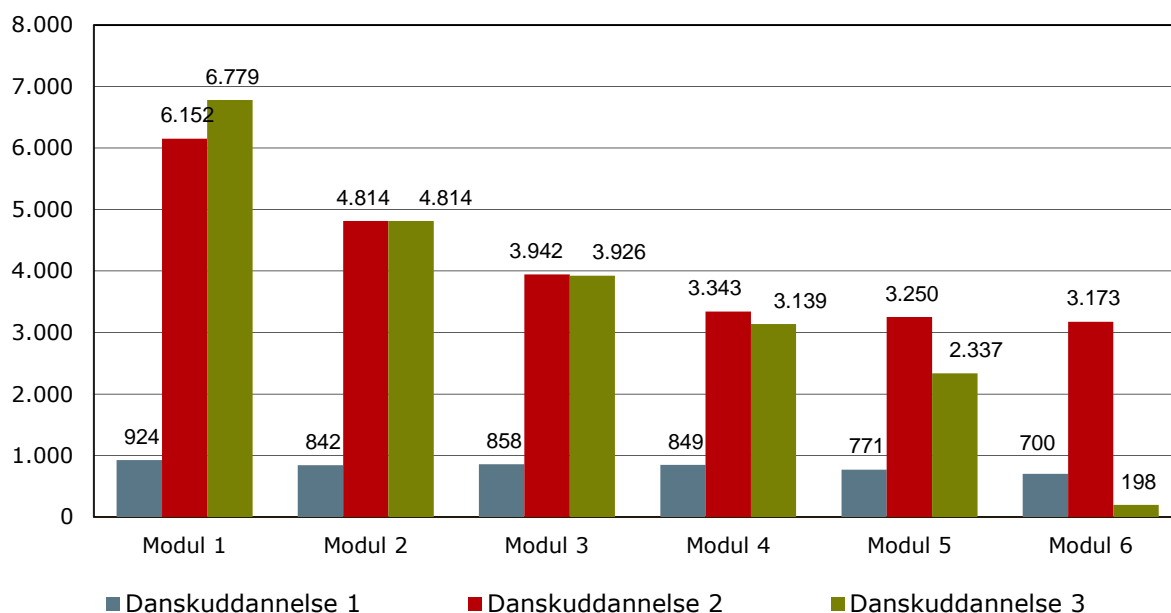
Kilde: Ankestyrelsens danskundervisningsdatabase.

De 53.784 kursister påbegyndte tilsammen undervisning på 79.798 modulforløb, svarende til i gennemsnit 1,5 påbegyndt modulforløb pr. kursist i 2013. På Danskuddannelse 2 og Danskuddannelse 3 blev der påbegyndt i alt henholdsvis 36.505 og 36.466 modulforløb i 2013, mens tallet var 6.827 påbegyndte modulforløb på Danskuddannelse 1.

De påbegyndte modulforløb er mere jævnt fordelt på Danskuddannelse 1, hvorimod der er flere påbegyndte modulforløb på modul 1 og 2 end på de øvrige moduler på Danskuddannelse 2 og Danskuddannelse 3.

Figur 3.2 viser antallet af beståede modulforløb opgjort på moduler og danskuddannelser. Som i figur 3.1 kan den samme kursist tælle med flere gange. I figuren er kun medtaget beståede modulforløb, som er påbegyndt i 2013.

Figur 3.2 Beståede modulforløb fordelt på modul og danskuddannelse, 2013. Antal.



Kilde: Ankestyrelsens danskundervisningsdatabase.

Af figur 3.2 fremgår det, at der på Danskuddannelse 2 og Danskuddannelse 3 i alt blev bestået henholdsvis 24.674 og 21.193 modulforløb i 2013, mens tallet var 4.944 beståede modulforløb på Danskuddannelse 1.

Der ses af figuren, at relativt mange modulforløb på Danskuddannelse 2 og Danskuddannelse 3 er bestået på første modul end de øvrige i 2013. Omvendt er de beståede modulforløb mere jævnt fordelt på Danskuddannelse 1.

I forlængelse af figur 3.1 og 3.2 ses det i tabel 3.4, hvor mange undervisningslektioner kursisterne i gennemsnit har modtaget på hvert påbegyndt og bestået modul på hver danskuddannelse. Opgørelsen er baseret på de 79.798 påbegyndte modulforløb og de 50.811 beståede modulforløb, hvor der har været undervisning i 2013.

Der er løbende optag på danskuddannelserne, og de anvendte modulforløb er således påbegyndt løbende gennem 2013. De beståede modulforløb dækker over modulforløb, som er påbegyndt og afsluttet i 2013.

Tabel 3.4 Det gennemsnitlige antal skemalagte undervisningslektioner pr. kursist fordelt på modul og danskuddannelse, 2013. Antal.

	Danskuddannelse 1		Danskuddannelse 2		Danskuddannelse 3		Gennemsnit	
	Påbegyndt	Bestået	Påbegyndt	Bestået	Påbegyndt	Bestået	Påbegyndt	Bestået
Modul 1	168	181	94	107	66	81	84	99
Modul 2	174	195	120	139	83	99	108	125
Modul 3	166	183	129	149	89	103	116	131
Modul 4	183	201	140	158	100	115	126	144
Modul 5	173	171	105	115	126	165	123	141
Modul 6	190	213	149	165	104	150	151	172
I alt	175	190	119	135	86	104	110	127

Kilde: Ankestyrelsens danskundervisningsdatabase.

Af tabel 3.4 fremgår det, at hver kursist i gennemsnit fik tilbudt 110 undervisningslektioner pr. påbegyndt modul i 2013. Det fremgår ligeledes, at beståede modulforløb i 2013 i gennemsnit havde en varighed på 127 undervisningslektioner.

Derudover ses det af tabellen, at kursister, som modtog undervisning på Danskuddannelse 1, i gennemsnit modtog flere undervisningslektioner både på påbegyndte og beståede moduler end på Danskuddannelse 2 og Danskuddannelse 3.

Tabel 3.5 viser det gennemsnitlige antal skemalagte undervisningslektioner pr. kursist opgjort på henvisningskategori.

Tabel 3.5 Det gennemsnitlige antal skemalagte undervisningslektioner pr. kursist fordelt på henvisningskategori og danskuddannelse, 2013. Antal.

	Danskuddannelse 1		Danskuddannelse 2		Danskuddannelse 3		Gennemsnit	
	Påbegyndt	Bestået	Påbegyndt	Bestået	Påbegyndt	Bestået	Påbegyndt	Bestået
I1-kursister, Udlændinge omfattet af et integrationsprogram, og som <u>modtager</u> kontanthjælp	386	460	386	454	330	404	380	451
I2-kursister, Udlændinge omfattet af et integrationsprogram, og som <u>ikke modtager</u> kontanthjælp	288	338	265	310	233	281	257	304
S-kursister, Primært udenlandske arbejdstagere og internationale studerende	237	290	163	218	120	174	140	195
A-kursister, Kursister henvist til danskuddannelse efter lov om en aktiv beskæftigelsesindsats	273	358	254	334	233	295	254	329
Øvrige, Herunder rekvireret undervisning og kursister med uoplyst henvisningskategori	311	410	202	286	118	187	177	264
Alle	317	391	215	280	138	197	188	254

Kilde: Ankestyrelsens danskundervisningsdatabase.

Af tabel 3.5 fremgår det, at kursister, der er omfattet af et integrationsprogram, og som modtager kontanthjælp (I1), var den kursistgruppe, der i gennemsnit modtog flest undervisningslektioner i 2013. I gennemsnit modtog denne gruppe over dobbelt så mange undervisningslektioner pr. bestået modul som selvforsøgende kursister (S).

Kursister omfattet af integrationsprogrammet, som modtager kontanthjælp, modtog i gennemsnit 451 undervisningslektioner pr. bestået modulforløb i 2013. De selvforsøgende kursister modtog i gennemsnit 195 undervisningslektioner pr. bestået modulforløb.

For alle henvisningskategorier gør det sig gældende, at der blev modtaget flest undervisningslektioner på Danskuddannelse 1 i forhold til Danskuddannelse 2 og Danskuddannelse 3.

4 Afsluttende prøver i 2013

Dette afsnit giver et indblik i, hvor mange prøvetilmeldte der gennemførte og bestod en afsluttende prøve i 2013. Studieprøven er medtaget i dette kapitel, men det skal bemærkes, at Studieprøvens skriftlige og mundtlige dele ikke nødvendigvis er aflagt i samme prøvetermin eller i samme år.

76 pct. af samtlige kursister, som tilmeldte sig en prøve, var ikke-selvstuderende. Tilsvarende var 24 pct. af de samtlige kursister, som tilmeldte sig en prøve, selvstuderende.

I tabel 4.1 ses tal for ikke-selvstuderende prøvetilmeldte, der gennemførte og bestod prøven i 2013 fordelt på prøver.

Tabel 4.1 Antal **ikke-selvstuderende** prøvetilmeldte, prøvedeltagere og beståede samt beståelsesprocent og karaktergennemsnit fordelt på prøver, 2013.

	Tilmeldt	Gennemført	Bestået	Beståelsesprocent	Karaktergns., beståede	Karaktergns., alle
Prøve i Dansk 1	837	801	759	94,8 %	6,8	6,4
Prøve i Dansk 2	3.518	3.347	3.259	97,4 %	7,1	6,9
Prøve i Dansk 3	2.790	2.598	2.459	94,6 %	7,1	6,7
Studieprøven	342	321	304	94,7 %	6,9	6,6
I alt	7.487	7.067	6.781	96,0 %	7,0	6,8

Anm.: Den samme kursist kan have taget mere end én prøve og således indgå mere end én gang i tabellen.

Note: I kolonnen Gennemført er kun medtaget prøvetilmeldte, som gik op til samtlige delprøver. Kolonnen Beståelsesprocent angiver beståelsesprocenten blandt prøvetilmeldte, der har gennemført alle prøvedele ved prøven. Beståelseskrav: Ved Prøve i Dansk 1, Prøve i Dansk 2 og Prøve i Dansk 3 kræves et karaktergennemsnit på minimum 2,0, når der er taget højde for vægtningen af de enkelte prøvedele. Ved Studieprøven skal alle dele bestås med minimum 02. Det skal bemærkes, at Studieprøvens skriftlige og mundtlige dele ikke nødvendigvis er aflagt i samme prøvetermin eller i samme år.

Kilde: Ankestyrelsens danskundervisningsdatabase.

Det fremgår af tabel 4.1, at der i 2013 var 7.487 kursister tilmeldt en afsluttende prøve, hovedsagligt Prøve i Dansk 2 og Prøve i Dansk 3. For alle danskuddannelser og Studieprøven var beståelsesprocenten 94 pct. eller derover. Den var højest for kursister på Danskuddannelse 2. Karaktergennemsnittet for alle danskuddannelser og Studieprøven var i 2013 på 7,0 for alle beståede prøver og 6,8 for alle kursister. Karaktergennemsnittet var en lille smule højere for kursister, som aflagde en Prøve i Dansk 2 og Prøve i Dansk 3 end kursister, som tog en Prøve i Dansk 1 og Studieprøven.

I 2013 var der 420 kursister, svarende til 5,6 procent, som tilmeldte sig en prøve, de **ikke** gennemførte. På Danskuddannelse 3 og til Studieprøven var der hhv. 6,9 procent (192 kursister) og 6,1 procent (21 kursister) af kursisterne, som tilmeldte sig en prøve, de **ikke** gennemførte. Hvorimod på Danskuddannelse 1 og Danskuddannelse 2 var der hhv. 4,3 procent (36 kursister) og 4,9 procent (171 kursister), som tilmeldte sig en prøve, de **ikke** gennemførte.

Tabel 4.2 viser tal for prøvetilmeldte selvstuderende kursister. Selvstuderende kursister refererer til kursister, som har tilmeldt sig til prøve uden at være optaget til undervisning på det modul, der fører frem til prøven.

Tabel 4.2 Antal **selvstuderende** prøvetilmeldte, prøvedeltagere og beståede samt beståelsesprocent og karaktergennemsnit fordelt på prøve, 2013.

	Tilmeldt	Gennemført	Bestået	Beståelsesprocent	Karaktergns., beståede	Karaktergns., alle
Prøve i Dansk 1	1.016	979	957	97,8 %	8,8	8,6
Prøve i Dansk 2	782	747	694	92,9 %	7,3	6,8
Prøve i Dansk 3	484	417	302	72,4 %	5,8	4,2
Studieprøven	121	107	82	76,6 %	6,0	4,6
I alt	2.403	2.250	2.035	90,4 %	7,7	7,0

Anm.: Den samme kursist kan have taget mere end én prøve og således indgå mere end én gang i tabellen.

Note: I kolonnen Gennemført er kun medtaget prøvetilmeldte, som gik op til samtlige delprøver. Kolonnen Beståelsesprocent angiver beståelsesprocenten blandt prøvetilmeldte, der har gennemført alle prøvedele ved prøven. Beståelseskrav: Ved Prøve i Dansk 1, Prøve i Dansk 2 og Prøve i Dansk 3 kræves et karaktergennemsnit på minimum 2,0, når der er taget højde for vægtningen af de enkelte prøvedele. Ved Studieprøven skal alle dele bestås med minimum 02. Det skal bemærkes, at Studieprøvens skriftlige og mundtlige dele ikke nødvendigvis er aflagt i samme prøvetermin eller i samme år.

Kilde: Ankestyrelsens danskundervisningsdatabase.

Det fremgår af tabel 4.2, at der i 2013 var 2.403 selvstuderende kursister tilmeldt en afsluttende prøve, hvoraf flest var tilmeldt Prøve i Dansk 1. Beståelsesprocenten for de selvstuderende kursister var højere ved Prøve i Dansk 1, og lavere ved Prøve i Dansk 2, Prøve i Dansk 3 og Studieprøven. Beståelsesprocenten for selvstuderende kursister var især lavere for Prøve i Dansk 3 og Studieprøven, hvor beståelsesprocenten var henholdsvis 72,4 procent og 76,6 procent sammenlignet med henholdsvis 94,6 procent og 94,7 procent for de ikke-selvstuderende kursister.

Karaktergennemsnittet for de beståede selvstuderende var højere ved Prøve i Dansk 1 og Prøve i Dansk 2 sammenlignet med de beståede ikke-selvstuderende kursister. Dog er

karaktergennemsnittet for de beståede selvstuderende lavere ved Prøve i Dansk 3 og Studieprøven.

I 2013 var der 153 selvstuderende kursister, svarende til 6,4 procent, som tilmeldte sig en afsluttende prøve, de **ikke** gennemførte. På Danskuddannelse 3 og Studieprøven var der hhv. 13,8 procent (67 kursister) og 11,6 procent (14 kursister) af kursisterne, som tilmeldte sig en prøve, som de **ikke** gennemførte. Hvorimod på Danskuddannelse 1 og Danskuddannelse 2 var der hhv. 3,6 procent (37 kursister) og 4,5 procent (35 kursister), som tilmeldte sig en prøve, de **ikke** gennemførte.

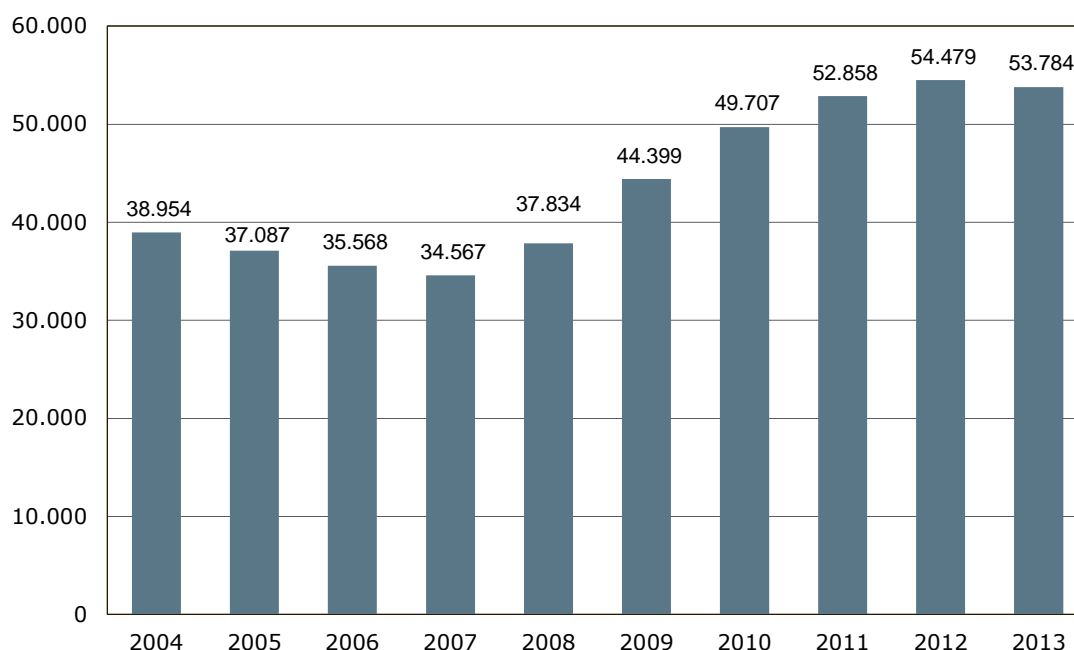
5 Udviklingen i perioden 2004-2013

I dette kapitel vises og beskrives nogle hovedtal for udviklingen i kursistsammensætningen, undervisningsaktiviteten og de afsluttende prøver i perioden 2004-2013. I 2004 trådte den nuværende hovedlov om danskuddannelse til voksne udlændige m.fl. i kraft.

I figur 5.1 ses det samlede antal kursister, som har modtaget undervisning på mindst én af de tre danskuddannelser i perioden 2004-2013.

I 2013 fulgte 53.784 kursister en (eller flere) af de tre danskuddannelser mod 54.479 i 2012 og 38.954 i 2004. I perioden 2004-2013 har der således været en stigning i antallet af kursister på 14.830 svarende til 38,1 procent.

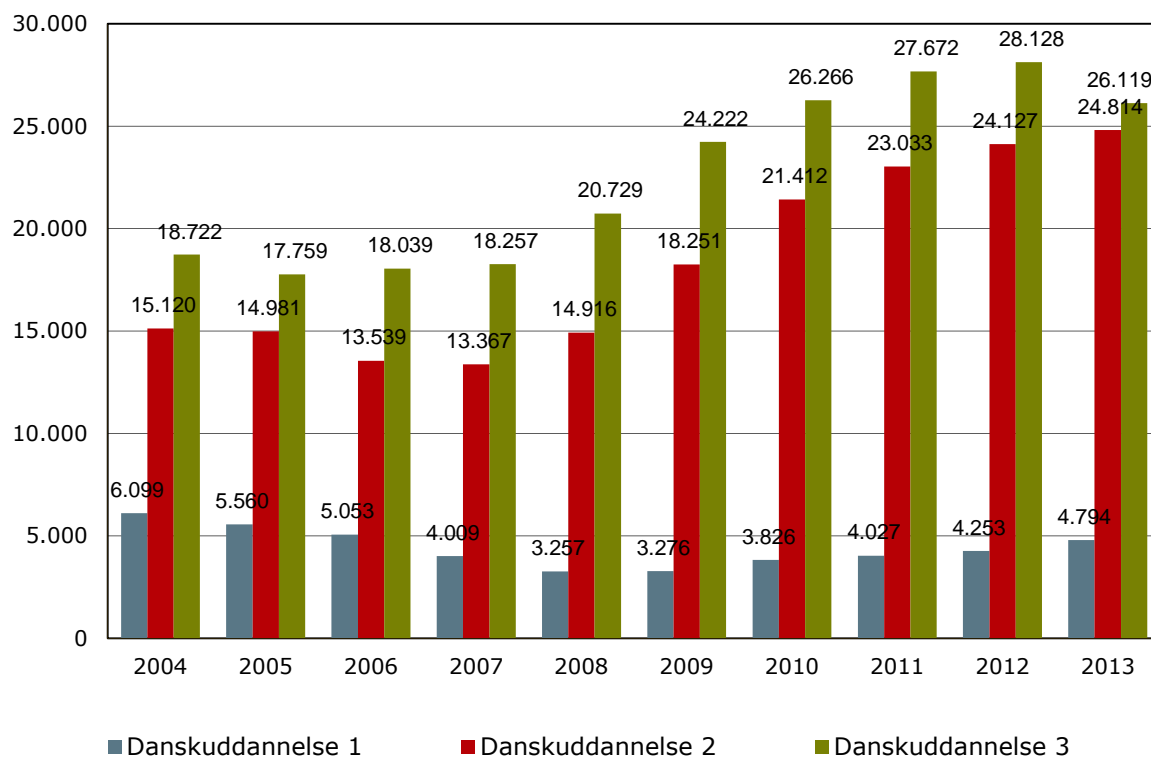
Figur 5.1 Kursister fordelt på år, 2004-2013. Antal.



Kilde: Ankestyrelsens danskundervisningsdatabase.

I figur 5.2 ses antallet af danskuddannelsesforløb fordelt på hver af de tre danskuddannelser.

Figur 5.2 Danskuddannelsesforløb fordelt på danskuddannelse og år, 2004-2013. Antal.



Kilde: Ankestyrelsens danskundervisningsdatabase.

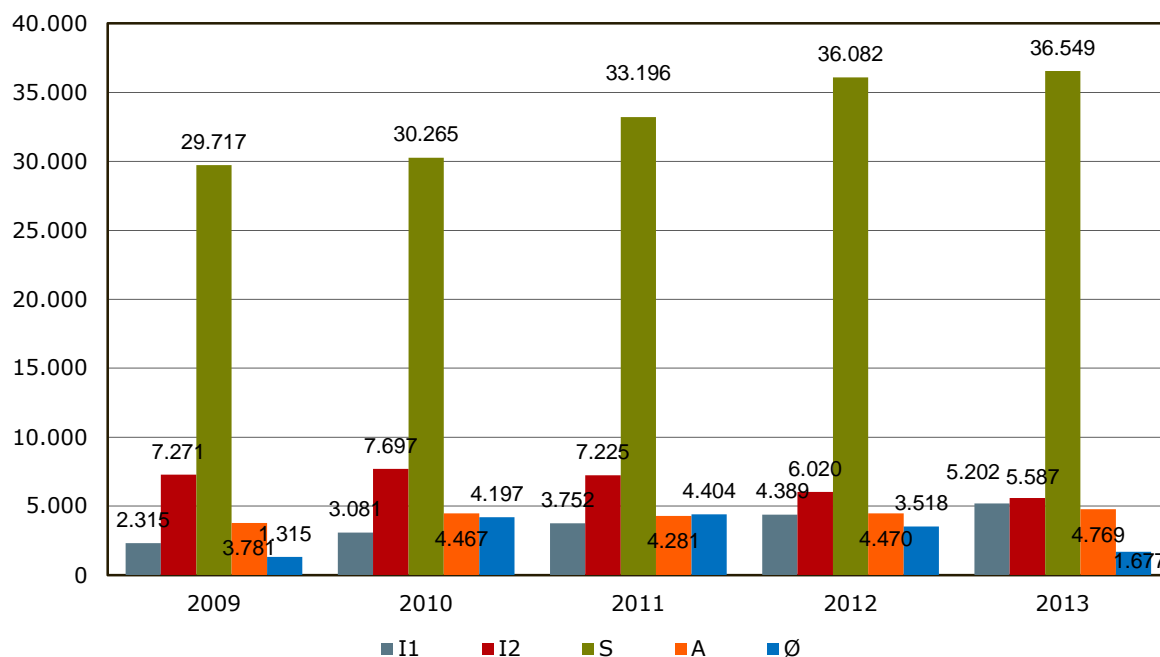
Den samme person kan have modtaget undervisning på mere end én danskuddannelse grundet overgangen fra en danskuddannelse til en anden, hvorfor summen af danskuddannelsesforløb i 2013 i figur 5.2 er større end antallet af kursister i 2013 i figur 5.1.

46,9 pct. af alle danskuddannelsesforløb i 2013 foregik på Danskuddannelse 3 ligesom i 2004. Til sammenligning foregik 8,6 pct. af alle danskuddannelsesforløb i 2013 på Danskuddannelse 1 mod 15,3 pct. i 2004.

Opgjort i absolutte tal har stigningen i antallet af danskuddannelsesforløb på Danskuddannelse 2 og Danskuddannelse 3 været hhv. 9.694 og 7.397 fra 2004 til 2013. I samme periode har der på Danskuddannelse 1 været et fald i antallet af danskuddannelsesforløb på 1.305.

I figur 5.3 ses antallet af kursister fordelt på henvisningskategorier i 2009-2013.

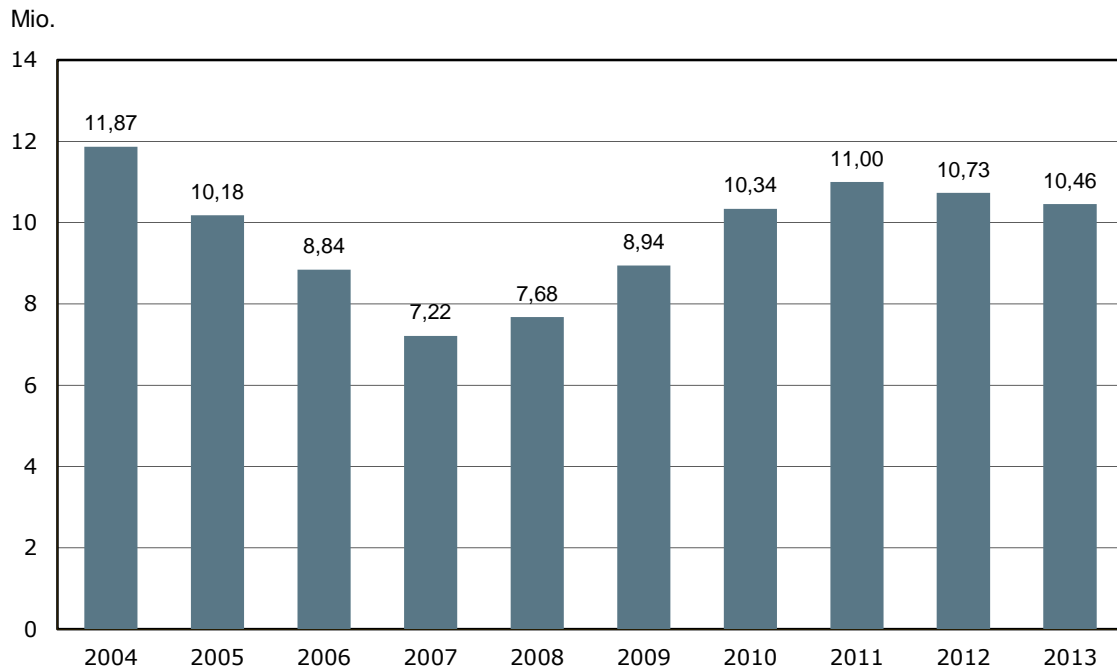
Figur 5.3 Kursister fordelt på henvisningskategori og år, 2009-2013. Antal.



Kilde: Ankestyrelsens danskundervisningsdatabase.

Af figur 5.3 fremgår det, at der fra 2009 til 2013 har været en markant stigning i antallet af selvforsøgende kursister (S-kursister) på knap 7.000. I årene 2009 og 2013 udgjorde de selvforsøgende kursister hhv. 66,9 pct. og 68,0 pct. af det samlede antal kursister.

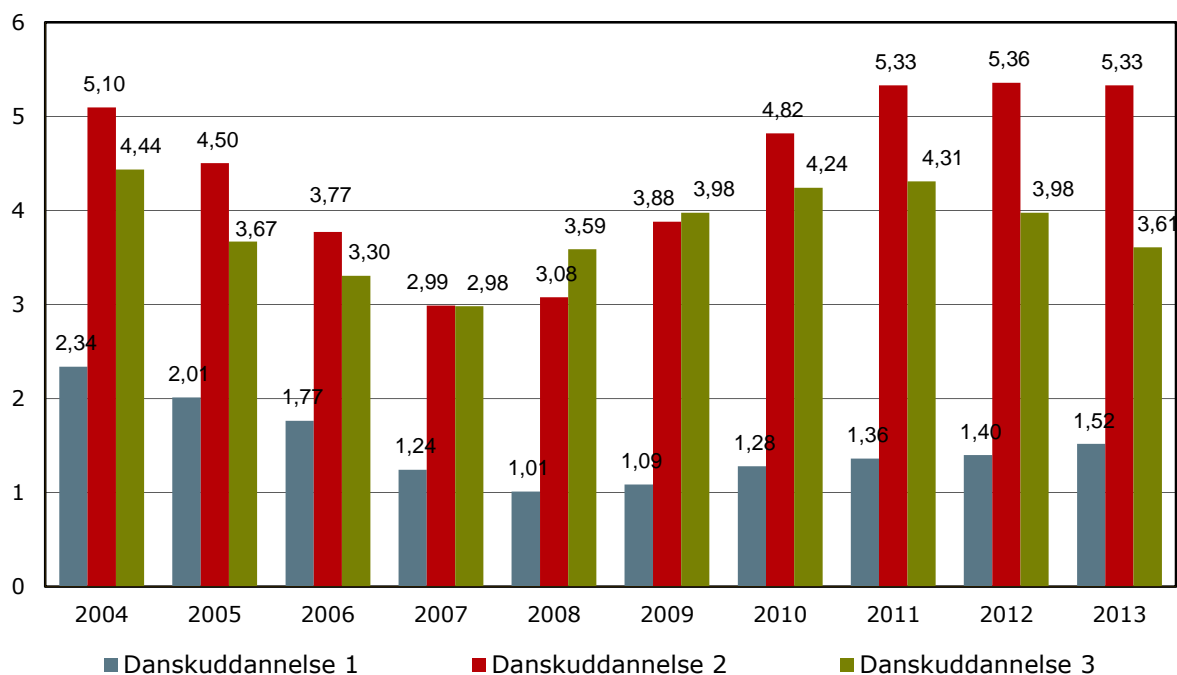
Figur 5.4 Samlede antal skemalagte undervisningslektioner (i mio.), 2004-2013. Antal.



Kilde: Ankestyrelsens danskundervisningsdatabase.

I figur 5.4 ses antallet af 45 minutters undervisningslektioner i årene 2004 til 2013. Af figuren fremgår det, at der fra 2007 til 2011 var en stigning i undervisningslektioner, hvorefter der er et mindre fald i 2012 og 2013. Antallet af lektionstimer er stadig ikke lige så højt, som da den nuværende hovedlov om danskuddannelse til voksne udlændinge m.fl. trådte i kraft i 2004. I 2004 var det samlede antal skemalagte undervisningstimer 11,9 millioner undervisningslektioner. I 2013 var det samlede antal skemalagte undervisningslektioner ca. 1,4 millioner undervisningslektioner lavere.

Figur 5.5 Samlede antal skemalagte undervisningslektioner fordelt på danskuddannelse (i mio.), 2004-2013. Antal.



Kilde: Ankestyrelsens danskundervisningsdatabase.

I figur 5.5 ses antallet af 45 minutters undervisningslektioner for hver af de tre danskuddannelser i årene 2004 til 2013. Figuren viser på samme måde som den foregående figur den samme stigning i lektioner fra 2007 til 2011 samt faldet i 2012 og 2013. Figuren viser desuden, at faldet i 2012 og 2013 kan tilskrives færre skemalagte undervisningslektioner på Danskuddannelse 3.

Bilag A: Danskuddannelsesloven – målgruppe, tilbud og de afsluttende prøver

Målgruppe

Den nuværende hovedlov om danskuddannelse til voksne udlændinge m.fl. trådte i kraft den 1. januar 2004 og afløste dermed lov om undervisning i dansk som andetsprog for voksne udlændinge m.fl. og sprogcentre. Loven er efterfølgende ændret og revideret flere gange.

For at være omfattet af danskuddannelsesloven skal en udlænding som udgangspunkt være fyldt 18 år, have fast lovligt ophold i Danmark og være folkeregistreret i en kommune. Herudover har udlændinge over 18 år, som kan dokumentere at have fast ophold i medfør af EU-reglerne om ophævelse af indrejse- og opholdsbegrænsninger i forbindelse med arbejdskraftens frie bevægelighed, etablering og udveksling af tjenesteydelser mv., ret til danskuddannelse, selvom de ikke er folkeregistreret.

Udlændinge, der er EU/EØS-borgere eller schweizere, og som ikke bor i Danmark, men arbejder eller har virksomhed her i landet (EU-grænsependlere), er også omfattet af danskuddannelsesloven.

Den enkelte udlænding, som er omfattet af danskuddannelsesloven, har som hovedregel ret til op til tre års danskuddannelse.

Det skal bemærkes, at lov nr. 1610 af 26. december 2013 trådte i kraft 1. januar 2014, hvorefter der tilbydes arbejdsmarkedsrettet danskundervisning til bl.a. nyankomne udenlandske arbejdstagere og internationale studerende. Desuden er uddannelsesretten udvidet fra tre til fem år.

Tilbud

Danskuddannelserne til voksne udlændinge er et kommunalt ansvar og bliver udbudt på enten kommunale eller private sprogcentre eller andre offentligt godkendte uddannelsessteder. Det er kommunen, der fører tilsynet med, at undervisningen gennemføres efter gældende regler.

Danskuddannelserne skal tilrettelægges således, at det er muligt at følge undervisningen uden for normal arbejdstid.

Når udlændinge bliver henvist til de ordinære danskuddannelser, indplaceres de på en af følgende tre danskuddannelser:

- Danskuddannelse 1 tilrettelægges for kursister med ingen eller ringe skolebaggrund, som ikke har lært at læse og skrive på deres modersmål samt for kursister, som ikke har lært at læse og skrive på det latinske alfabet.

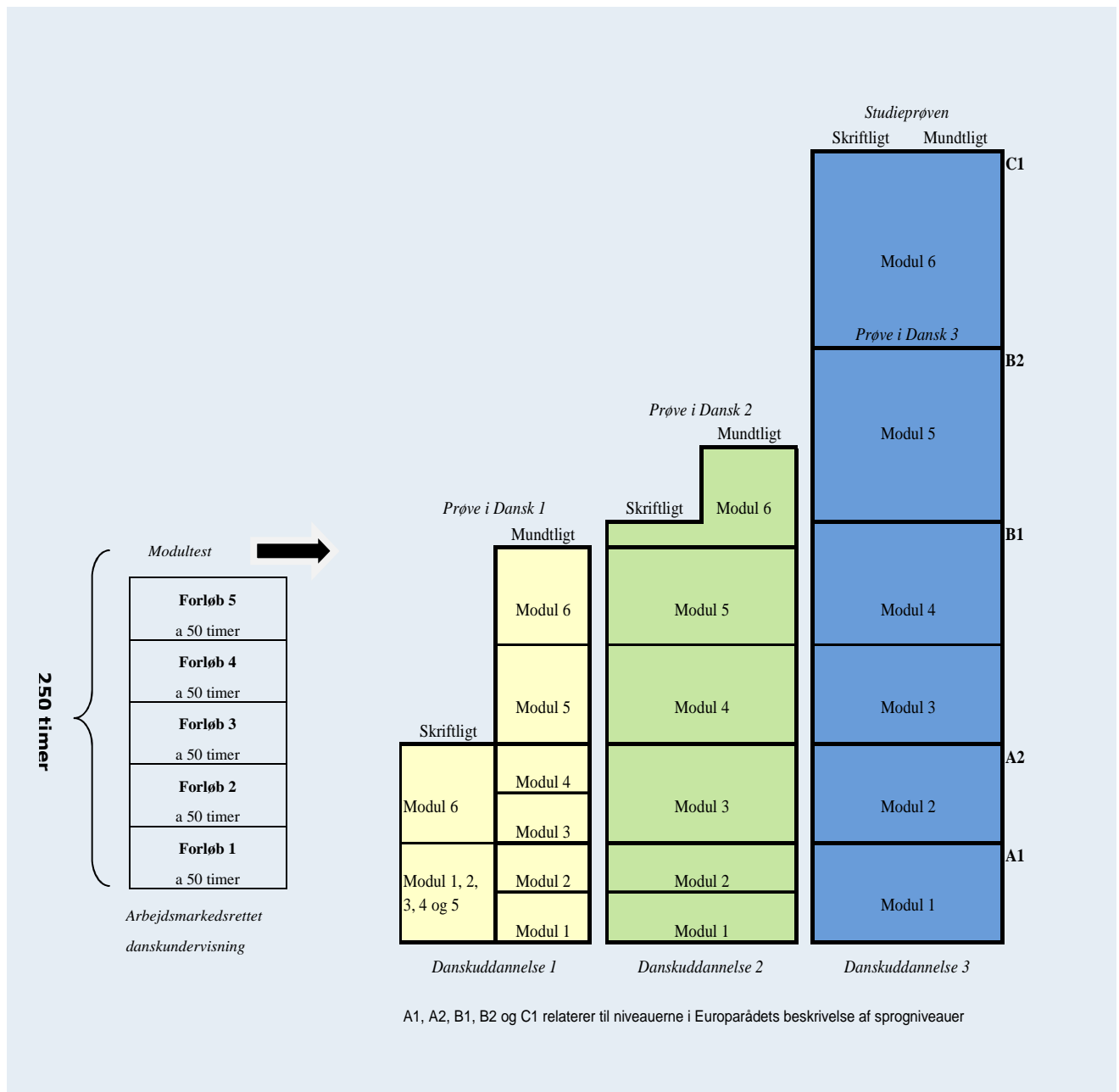
- Danskuddannelse 2 tilrettelægges for kursister, som normalt har en kort skole- og uddannelsesbaggrund fra hjemlandet og må forventes at have en forholdsvis langsom indlæring af dansk som andetsprog.
- Danskuddannelse 3 tilrettelægges for kursister, som normalt har en mellemlang eller lang skole- og uddannelsesbaggrund fra hjemlandet og må forventes at have en forholdsvis hurtig indlæring af dansk som andetsprog.

De tre danskuddannelser er opdelt i moduler, og de enkelte kursister på de tre forskellige danskuddannelser indplaceres på det modul, som svarer til deres kvalifikationer.

Arbejdsmarkedsrettet danskundervisning består af 5 undervisningsforløb, som hver varer 50 timer. Det vil sige, at en person som bliver tilbudt arbejdsmarkedsrettet danskundervisning i alt kan modtage 250 timers lektionsundervisning.

Opbygningen af de tre danskuddannelser samt arbejdsmarkedsrettet danskundervisning er illustreret i figur A1.

Figur A1 De tre danskuddannelser og arbejdsmarkedsrettet danskundervisnings opbygning.



Hvert modul afsluttes med en modultest. Oprykning til et nyt modul kræver, at modul-testen på det foregående modul er bestået. Danskuddannelse 1 og Danskuddannelse 2 indeholder hver seks moduler og afsluttes med henholdsvis Prøve i Dansk 1 og Prøve i Dansk 2. Danskuddannelse 3 består ligeledes af seks moduler, men Prøve i Dansk 3 ta-

ges allerede efter modul 5. Modul 6 på Danskuddannelse 3 er blandt andet målrettet dem, der vil læse videre på en videregående uddannelse i Danmark. Forløbet afsluttes med Studieprøven, der er adgangsgivende til en række videregående uddannelser.

Afsluttende prøver

Danskuddannelse 1 og 2 afsluttes med henholdsvis Prøve i Dansk 1 og Prøve i Dansk 2. Danskuddannelse 3 kan afsluttes med Prøve i Dansk 3 efter modul 5 og Studieprøven efter modul 6. Studieprøven er adgangsgivende til en række videregående uddannelser. De afsluttende prøver indeholder følgende fire sproglige discipliner: Lytteforståelse, mundtlig kommunikation, læseforståelse og skriftlig fremstilling. Hver prøve har henholdsvis to, tre eller fire prøvedele. Figur A2 nedenfor viser, hvilke prøvedele den enkelte prøve består af.

Figur A2 Hvilke prøvedele de afsluttende prøver i danskuddannelserne består af.

Prøve:	Prøvedele:
Prøve i Dansk 1	{ Lytteforståelse/mundtlig kommunikation Læseforståelse/skriftlig fremstilling
Prøve i Dansk 2	{ Lytteforståelse/mundtlig kommunikation Læseforståelse Skriftlig fremstilling
Prøve i Dansk 3	{ Lytteforståelse/mundtlig kommunikation Læseforståelse Skriftlig fremstilling
Studieprøven	{ Lytteforståelse Mundtlig kommunikation Læseforståelse Skriftlig fremstilling

Den mundtlige prøve ved Prøve i Dansk 1, Prøve i Dansk 2 eller Prøve i Dansk 3 vægtes dobbelt i forhold til prøverne i læseforståelse og skriftlig fremstilling. Studieprøvens fire delprøver skal hver især bestås med mindst karakteren 02.

Siden sommerprøven 2004 er Prøve i Dansk 1, Prøve i Dansk 2 og Prøve i Dansk 3 bestået, hvis kursisten har opnået et samlet karaktergennemsnit på mindst 6 ifølge 13-skalaen og 2,0 ifølge 7-trins-skalaen, når der er taget højde for vægtningen af prøverne som omtalt ovenfor. For Studieprøven gælder det, at alle delprøver skal bestås med minimum karakteren 02. Det er et krav, at danskprøverne bestås i samme prøvetermin, undtaget er dog Studieprøven.

Bilag B: Henvisningskategorier på danskuddannelsesområdet

I faktaboks B1 er beskrevet de henvisningskategorier, som indberettes til danskundervisningsdatabasen fra og med 4. kvartal 2010, og som kommunerne skal anvende ved henvisning af en kursist til danskuddannelse og/eller til et nyt modulforløb. Der er fortsat kursister, som har registreret en henvisningskategori, der kun var gældende før 4. kvartal 2010. Det skyldes, at disse kursister ikke er blevet henvist til et nyt modulforløb, siden de nye henvisningskategorier trådte i kraft. De gamle, men stadig brugte henvisningskategorier, er derfor ligeledes beskrevet i faktaboks B1.

Faktaboks B1: Henvisningskategorier ved henvisning til danskuddannelse for voksne udlændige

Gældende henvisningskategorier (fra 4. kvartal 2010 og frem):

Når en udlænding henvises til danskuddannelse, har personen en af følgende henvisningskategorier:

I-kursister:

I1 – Omfattet af integrationsprogram og modtager ydelser er kursister, der modtager kontanthjælp (tidligere introduktionsydelse), og som er henvist til danskuddannelse som en del af et integrationsprogram, som har varighed af højst tre år. Denne gruppe består af udlændinge – som udgangspunkt flygtninge og familiesammenførte til flygtninge – der har haft opholdstilladelse i mindre end 3 år.

I2 – Omfattet af integrationsprogram og modtager ikke ydelse er kursister, der er henvist til danskuddannelse som en del af et integrationsprogram, men som ikke modtager kontanthjælp (tidligere introduktionsydelse). Denne gruppe består af udlændinge – som udgangspunkt familiesammenførte til andre end flygtninge – der har haft opholdstilladelse i mindre end 3 år og ikke har ret til kontanthjælp.

S-kursister:

I3 – Omfattet af introduktionsforløb er kursister, der er henvist til danskuddannelse som en del af et introduktionsforløb. Denne gruppe består af udlændinge, der typisk har fået opholdstilladelse i forbindelse med uddannelse eller arbejde (f.eks. arbejdskraftindvandrere, EU-borgere, internationale studerende og au-pairs) samt ægtefælleforsørgede. Den henvisningskategori finder kun anvendelse, hvis den pågældende udlænding har fået opholdstilladelse pr. 1. august 2010 eller senere.

D – Henvist efter danskuddannelsesloven er kursister, som er henvist til danskuddannelse efter danskuddannelsesloven. Denne gruppe består af grænsependlere samt udlændinge, der har fået opholdstilladelse i forbindelse med uddannelse eller arbejde før pr. 1. august 2010.

A-kursister:

A – Dagpengemodtagere er kursister, som modtager dagpenge, og som er henvist til danskuddannelse som led i et aktivt tilbud efter lov om en aktiv beskæftigelsesindsats.

K1 – Kontanthjælpsmodtager og modtager ydelse er kursister, som modtager kontanthjælp og er henvist til danskuddannelse som et led i et aktivt tilbud efter lov om en aktiv beskæftigelsesindsats.

K2 – Modtager ikke ydelse er kursister, som hverken modtager kontanthjælp eller dagpenge og er henvist til danskuddannelse som et led i et aktivt tilbud efter lov om en aktiv beskæftigelsesindsats.

Ø-kursister:

R – Rekvireret undervisning er kursister, der deltager i danskuddannelse, som er selvstændigt rekvireret, f.eks. som et kursus for en gruppe medarbejdere på en virksomhed, som virksomheden har rekvireret hos udbyderen. Denne undervisning falder uden for lov om danskuddannelse for voksne udlændinge m.fl.

Ø – Øvrige er kursister, som af forskellige årsager ikke kan registreres i en af de ovenstående henvisningskategorier.

Uoplyst er kursister, der ikke har fået registreret en henvisningskategori i danskundervisningsdatabasen.

Gamle henvisningskategorier:

S-kursister:

S1 – Selvforsørgende er kursister, der er henvist til danskuddannelse som selvforsørgende og skal betale et deltagergebyr. Gruppen består som udgangspunkt af udlændinge, der har fået opholdstilladelse i forbindelse med uddannelse eller arbejde, og af udlændinge, som har været i Danmark i længere end 3 år, og som ikke modtager en forsørgelsesydelse. Fremadrettet vil denne kursisttype blive registreret som I3-kursist, hvis den pågældende udlænding har fået opholdstilladelse i Danmark pr. 1. august 2010 eller senere. Har udlændingen fået opholdstilladelse før 1. august 2010, skal vedkommende registreres som D-kursist.

S2 – Selvforsørgende er kursister, der er henvist til danskuddannelse som selvforsørgende og ikke skal betale et deltagergebyr. Gruppen består som udgangspunkt af udlændinge, der har fået opholdstilladelse i forbindelse med uddannelse eller arbejde, og af udlændinge, som har været i Danmark i længere end 3 år, og som ikke modtager en forsørgelsesydelse. Fremadrettet vil denne kursisttype blive registreret som I3-kursist, hvis den pågældende udlænding har fået opholdstilladelse i Danmark pr. 1. august 2010 eller senere. Har udlændingen fået opholdstilladelse før 1. august 2010, skal vedkommende registreres som D-kursist.

A-kursister:

K – Kontanthjælpsmodtagere er kursister, som modtager kontanthjælp eller starthjælp og er henvist til danskuddannelse som et led i et aktivt tilbud efter lov om en aktiv beskæftigelsesindsats. Fremadrettet vil denne kursisttype blive registreret som K1-kursist.

A1 – Dagpengemodtagere er kursister med udenlandsk statsborgerskab, som modtager dagpenge, og som er henvist til danskuddannelse som et led i et aktivt tilbud efter lov om en aktiv beskæftigelsesindsats. Fremadrettet vil denne kursisttype blive registreret som A-kursist.

A2 – Dagpengemodtagere er kursister med dansk statsborgerskab, som modtager dagpenge, og som er henvist til danskuddannelse som et led i et aktivt tilbud efter lov om en aktiv beskæftigelsesindsats. Fremadrettet vil denne kursisttype blive registreret som A-kursist.

Bilag C: Bilagstabeller

Bilagstabel C1: Danskuddannelsesforløb fordelt på danskuddannelse og udbyder samt samtlige kursister fordelt på udbyder, 2013. Pct. og antal.

Udbyder- kode	Udbydernavn	Danskuddannelse 1	Danskuddannelse 2	Danskuddannelse 3	I alt	Antal	Samlet antal kursister
101192	Sprogcenter IA	3,4 %	39,8 %	56,7 %	100,0 %	6.668	6.374
101194	Studieskolen	0,0 %	0,0 %	100,0 %	100,0 %	3.743	3.667
101195	CBSI Sprogcenter	22,8 %	55,2 %	22,0 %	100,0 %	1.874	1.679
101198	Københavns Sprogcenter	7,2 %	57,7 %	35,1 %	100,0 %	3.711	3.501
147248	Voksenuddannelsescenter Frederiksberg	5,2 %	24,7 %	70,1 %	100,0 %	1.579	1.501
151026	Ballerup Sprogcenter	9,0 %	47,7 %	43,2 %	100,0 %	930	864
151412	UCplus A/S	0,0 %	86,6 %	13,4 %	100,0 %	239	225
153014	Vestegnens Sprog- og Kompetencecenter	8,5 %	64,1 %	27,4 %	100,0 %	2.525	2.304
157046	Sprogcenter Hellerup	2,8 %	30,9 %	66,4 %	100,0 %	3.782	3.659
169020	Høje-Taastrup Sprogcenter	12,9 %	51,3 %	35,8 %	100,0 %	770	700

AKTIVITETEN HOS UDBYDERE AF DANSKUDDANNELSE FOR VOKSNE UDLÆNDIGE M.FL. I 2013

207008	Sprogcenter Furesø	15,8 %	57,3 %	26,9 %	100,0 %	279	251
219023	Sprogcenter Nordsjælland	10,0 %	71,6 %	18,4 %	100,0 %	1.616	1.532
253018	CLAVIS sprog & kompetence	10,0 %	57,0 %	33,0 %	100,0 %	763	713
259023	Center for Dansk og Integration Køge	15,0 %	38,2 %	46,8 %	100,0 %	613	573
280080	CLAVIS Roskilde	9,7 %	37,0 %	53,2 %	100,0 %	996	924
280131	AOF Midt	28,9 %	50,4 %	20,7 %	100,0 %	135	125
280254	Lærdansk Ringkøbing-Skjern	10,4 %	67,8 %	21,7 %	100,0 %	575	527
280265	A2B A/S	12,1 %	63,6 %	24,3 %	100,0 %	173	159
280318	A2B Sprog, Rebild	11,3 %	69,3 %	19,3 %	100,0 %	150	132
280322	EUC Nord, sprogcentret	6,7 %	83,3 %	10,0 %	100,0 %	30	28
280431	A2B sprog Hjørring	16,6 %	71,3 %	12,1 %	100,0 %	314	301
280459	A2B Sprog, Mors	18,5 %	71,4 %	10,1 %	100,0 %	119	119
280488	A2B Sprog, Solrød	15,8 %	60,5 %	23,7 %	100,0 %	38	17
315019	AOF Sprogcenter Nordvest	14,3 %	69,1 %	16,7 %	100,0 %	498	469
323015	SIK - Sprogcentret i Kalundborg	26,0 %	46,3 %	27,7 %	100,0 %	231	199
329024	Lærdansk Ringsted	13,5 %	70,7 %	15,9 %	100,0 %	334	306

AKTIVITETEN HOS UDBYDERE AF DANSKUDDANNELSE FOR VOKSNE UDLÆNDIGE M.FL. I 2013

333020	Slagelse Sprogcenter	25,3 %	52,3 %	22,4 %	100,0 %	723	678
369017	Sprog- og Integrationscenter (Nykøbing F.)	15,7 %	41,0 %	43,3 %	100,0 %	427	408
373027	Næstved Sprog- og Integrati- onscenter	12,7 %	42,5 %	44,8 %	100,0 %	805	745
449013	Lærdansk Nyborg	19,2 %	72,5 %	8,3 %	100,0 %	193	59
461108	Lærdansk Odense - Dansk Flygtningehjælp	8,9 %	39,1 %	52,0 %	100,0 %	3.754	3.579
461216	Rising Ungdomsskole	28,1 %	67,7 %	4,2 %	100,0 %	96	90
479023	AOF Center Fyn Sprogskole	31,6 %	61,8 %	6,7 %	100,0 %	510	479
479033	Lærdansk Sydfyn	18,7 %	62,8 %	18,4 %	100,0 %	374	350
515025	Sprogcentret Haderslev	5,1 %	55,9 %	39,0 %	100,0 %	623	600
540001	Lærdansk Sønderborg	5,3 %	32,9 %	61,8 %	100,0 %	999	965
545015	AOF Sprogcenter Aaben- raa/Tønder	12,7 %	66,9 %	20,4 %	100,0 %	785	742
561101	Lærdansk Sydvest	9,0 %	61,1 %	29,9 %	100,0 %	2.001	1.875
561210	Esbjerg Ungdomsskole	0,0 %	88,5 %	11,5 %	100,0 %	26	25
611375	Give - Grindsted Uddannelses- center	5,4 %	67,6 %	27,0 %	100,0 %	540	440
615028	Sprogcenter Midt	9,9 %	41,1 %	48,9 %	100,0 %	2.705	2.576

AKTIVITETEN HOS UDBYDERE AF DANSKUDDANNELSE FOR VOKSNE UDLÆNDIGE M.FL. I 2013

621029	Sprogskolen Kolding	6,6 %	32,7 %	60,6 %	100,0 %	1.024	986
627375	Tørring Daghøjskole	24,6 %	72,5 %	2,9 %	100,0 %	171	160
631033	Sprogcentret Vejle	7,7 %	64,8 %	27,4 %	100,0 %	1.407	1.305
661021	Sprogcentret Holstebro	17,1 %	66,1 %	16,8 %	100,0 %	788	759
709375	AOF MIDT Favrskov	17,5 %	56,9 %	25,5 %	100,0 %	137	128
731028	Sprogcenter Randers	11,8 %	42,8 %	45,4 %	100,0 %	888	807
779016	Sprogcenter Skive	6,1 %	69,4 %	24,4 %	100,0 %	360	333
787034	Sprogcenter Thisted	13,5 %	64,4 %	22,2 %	100,0 %	505	394
791025	Sprogcenter Viborg	8,8 %	43,5 %	47,7 %	100,0 %	863	822
807376	AOF Dronninglund Daghøjskole	16,3 %	61,1 %	22,6 %	100,0 %	270	251
813020	AOF Nord Frederikshavn Sprogcenter	15,6 %	46,1 %	38,3 %	100,0 %	347	324
851078	Sprogcenter Aalborg	3,9 %	17,8 %	78,3 %	100,0 %	2.887	2.743
851220	Aalborg Ungdomsskole, UngAalborg Uddannelsescenter	9,1 %	90,9 %	0,0 %	100,0 %	33	31
851248	VUC&hf Nordjylland	8,7 %	55,9 %	35,5 %	100,0 %	299	281

Kilde: Ankestyrelsens danskundervisningsdatabase.

AKTIVITETEN HOS UDBYDERE AF DANSKUDDANNELSE FOR VOKSNE UDLÆNDIGE M.FL. I 2013

Bilagstabel C2: Kursister fordelt på henvisningskategori hos hver udbyder, 2013. Pct. og antal.

Udbyder- kode	Udbydernavn	I1-kursister	I2- kursister	S-kursister	A-kursister	Ø-kursister	I alt	Antal
101192	Sprogcenter IA	0,3 %	6,0 %	87,0 %	6,1 %	0,7 %	100,0 %	6.374
101194	Studieskolen	0,1 %	5,6 %	89,9 %	2,2 %	2,1 %	100,0 %	3.667
101195	CBSI Sprogcenter	6,7 %	8,6 %	39,5 %	44,7 %	0,5 %	100,0 %	1.679
101198	Københavns Sprogcenter	0,9 %	10,9 %	76,3 %	10,0 %	1,9 %	100,0 %	3.501
147248	Voksenuddannelsescenter Frederiksberg	1,7 %	18,1 %	72,1 %	6,8 %	1,3 %	100,0 %	1.501
151026	Ballerup Sprogcenter	10,3 %	18,4 %	57,9 %	12,7 %	0,7 %	100,0 %	864
151412	UCplus A/S	6,2 %	1,8 %	85,3 %	2,7 %	4,0 %	100,0 %	225
153014	Vestegnens Sprog- og Kompetencecenter	3,0 %	17,2 %	71,7 %	7,9 %	0,2 %	100,0 %	2.304
157046	Sprogcenter Hellerup	3,7 %	8,5 %	81,7 %	3,4 %	2,7 %	100,0 %	3.659
169020	Høje-Taastrup Sprogcenter	1,0 %	14,4 %	68,4 %	12,4 %	3,7 %	100,0 %	700
207008	Sprogcenter Furesø	8,0 %	9,2 %	62,5 %	15,9 %	4,4 %	100,0 %	251
219023	Sprogcenter Nordsjælland	22,9 %	19,4 %	46,3 %	9,9 %	1,6 %	100,0 %	1.532
253018	CLAVIS sprog & kompetence	10,0 %	13,6 %	66,8 %	5,6 %	4,1 %	100,0 %	713
259023	Center for Dansk og Integration Køge	20,8 %	13,8 %	55,1 %	8,6 %	1,7 %	100,0 %	573
280080	CLAVIS Roskilde	17,1 %	8,2 %	68,5 %	5,1 %	1,1 %	100,0 %	924

AKTIVITETEN HOS UDBYDERE AF DANSKUDDANNELSE FOR VOKSNE UDLÆNDIGE M.FL. I 2013

280131	AOF Midt	49,6 %	33,6 %	7,2 %	9,6 %	0,0 %	100,0 %	125
280254	Lærdansk Ringkøbing-Skjern	12,7 %	8,9 %	59,4 %	12,7 %	6,3 %	100,0 %	527
280265	A2B A/S	31,4 %	22,0 %	27,0 %	18,9 %	0,6 %	100,0 %	159
280318	A2B Sprog, Rebild	47,0 %	10,6 %	38,6 %	3,0 %	0,8 %	100,0 %	132
280322	EUC Nord, sprogcentret	82,1 %	3,6 %	7,1 %	3,6 %	3,6 %	100,0 %	28
280431	A2B sprog Hjørring	25,2 %	15,3 %	43,2 %	8,3 %	8,0 %	100,0 %	301
280459	A2B Sprog, Mors	31,1 %	10,1 %	43,7 %	14,3 %	0,8 %	100,0 %	119
280488	A2B Sprog, Solrød	64,7 %	5,9 %	11,8 %	11,8 %	5,9 %	100,0 %	17
315019	AOF Sprogcenter Nordvest	20,5 %	10,4 %	33,9 %	10,2 %	24,9 %	100,0 %	469
323015	SIK - Sprogcentret i Kalundborg	34,7 %	12,1 %	23,6 %	11,1 %	18,6 %	100,0 %	199
329024	Lærdansk Ringsted	9,5 %	19,3 %	53,3 %	16,3 %	1,6 %	100,0 %	306
333020	Slagelse Sprogcenter	18,3 %	16,2 %	57,4 %	7,8 %	0,3 %	100,0 %	678
369017	Sprog- og Integrationscenter (Nykøbing F.)	17,9 %	10,8 %	40,0 %	9,8 %	21,6 %	100,0 %	408
373027	Næstved Sprog- og Integrationscenter	36,6 %	14,2 %	37,2 %	7,5 %	4,4 %	100,0 %	745
449013	Lærdansk Nyborg	28,8 %	13,6 %	30,5 %	16,9 %	10,2 %	100,0 %	59
461108	Lærdansk Odense - Dansk Flygtningehjælp	8,6 %	8,5 %	68,7 %	12,9 %	1,3 %	100,0 %	3.579
461216	Rising Ungdomsskole	34,4 %	0,0 %	2,2 %	61,1 %	2,2 %	100,0 %	90
479023	AOF Center Fyn Sprogskole	36,7 %	10,6 %	42,2 %	10,2 %	0,2 %	100,0 %	479

AKTIVITETEN HOS UDBYDERE AF DANSKUDDANNELSE FOR VOKSNE UDLÆNDIGE M.FL. I 2013

479033	Lærdansk Sydfyn	24,9 %	15,1 %	48,9 %	8,0 %	3,1 %	100,0 %	350
515025	Sprogcentret Haderslev	10,3 %	6,5 %	70,7 %	1,3 %	11,2 %	100,0 %	600
540001	Lærdansk Sønderborg	8,9 %	5,4 %	70,8 %	0,4 %	14,5 %	100,0 %	965
545015	AOF Sprogcenter Aaben- raa/Tønder	17,4 %	9,0 %	55,4 %	7,5 %	10,6 %	100,0 %	742
561101	Lærdansk Sydvest	15,1 %	11,4 %	64,2 %	4,9 %	4,4 %	100,0 %	1.875
561210	Esbjerg Ungdomsskole	40,0 %	12,0 %	28,0 %	16,0 %	4,0 %	100,0 %	25
611375	Give - Grindsted Uddannelses- center	9,3 %	8,6 %	71,8 %	3,2 %	7,0 %	100,0 %	440
615028	Sprogcenter Midt	15,6 %	10,7 %	68,4 %	4,5 %	0,9 %	100,0 %	2.576
621029	Sprogskolen Kolding	7,9 %	8,0 %	71,2 %	11,2 %	1,7 %	100,0 %	986
627375	Tørring Daghøjskole	48,8 %	11,9 %	30,6 %	5,0 %	3,8 %	100,0 %	160
631033	Sprogcentret Vejle	9,5 %	14,0 %	71,5 %	3,2 %	1,8 %	100,0 %	1.305
661021	Sprogcentret Holstebro	19,9 %	13,6 %	57,4 %	7,6 %	1,4 %	100,0 %	759
709375	AOF MIDT Favrskov	40,6 %	7,0 %	38,3 %	13,3 %	0,8 %	100,0 %	128
731028	Sprogcenter Randers	17,5 %	15,5 %	56,8 %	7,7 %	2,6 %	100,0 %	807
779016	Sprogcenter Skive	21,6 %	12,3 %	50,5 %	11,1 %	4,5 %	100,0 %	333
787034	Sprogcenter Thisted	23,6 %	7,6 %	42,1 %	7,4 %	19,3 %	100,0 %	394
791025	Sprogcenter Viborg	12,4 %	5,4 %	57,1 %	4,4 %	20,8 %	100,0 %	822
807376	AOF Dronninglund Daghøjskole	42,2 %	6,8 %	44,2 %	5,2 %	1,6 %	100,0 %	251

AKTIVITETEN HOS UDBYDERE AF DANSKUDDANNELSE FOR VOKSNE UDLÆNDIGE M.FL. I 2013

813020	AOF Nord Frederikshavn Sprogcenter	28,7 %	14,2 %	38,6 %	13,9 %	4,6 %	100,0 %	324
851078	Sprogcenter Aalborg	4,7 %	8,2 %	69,2 %	17,0 %	0,9 %	100,0 %	2.743
851220	Aalborg Ungdomsskole, UngAalborg Uddannelsescenter	45,2 %	0,0 %	12,9 %	29,0 %	12,9 %	100,0 %	31
851248	VUC&hf Nordjylland	21,4 %	14,9 %	58,4 %	1,8 %	3,6 %	100,0 %	281

Kilde: Ankestyrelsens danskundervisningsdatabase.

AKTIVITETEN HOS UDBYDERE AF DANSKUDDANNELSE FOR VOKSNE UDLÆNDIGE M.FL. I 2013

Bilagstabel C3: Påbegyndte og beståede modulforløb samt modtagne undervisningslektioner pr. kursister for hver danskuddannelse, 2013. Antal.

Udbyder- kode	Udbydernavn	Danskuddannelse 1			Danskuddannelse 2			Danskuddannelse 3		
		Påbegyndt	Bestået	Lektioner (gns.)	Påbegyndt	Bestået	Lektioner (gns.)	Påbegyndt	Bestået	Lektioner (gns.)
101192	Sprogcenter IA	283	182	255	4.270	2.553	156	5.270	2.713	102
101194	Studieskolen	-	-	-	-	-	-	5.977	3.706	130
101195	CBSI Sprogcenter	474	282	227	1.327	756	208	532	312	166
101198	Københavns Sprogcenter	345	272	267	3.299	2.168	179	1.877	1.086	134
147248	Voksenuddannelsescenter Frederiksberg	92	56	249	494	375	210	1.354	859	139
151026	Ballerup Sprogcenter	100	81	225	548	418	214	557	368	150
151412	UCplus A/S	-	-	-	250	183	144	35	21	168
153014	Vestegnens Sprog- og Kompetencecenter	252	174	226	2.189	1.626	174	820	493	136
157046	Sprogcenter Hellerup	142	87	285	1.721	1.227	152	3.559	2.168	104
169020	Høje-Taastrup Sprogcenter	118	76	221	493	247	131	354	202	111
207008	Sprogcenter Furesø	69	50	258	209	156	171	86	62	151

AKTIVITETEN HOS UDBYDERE AF DANSKUDDANNELSE FOR VOKSNE UDLÆNDIGE M.FL. I 2013

219023	Sprogcenter Nord-sjælland	251	218	299	1.817	1.455	229	414	304	153
253018	CLAVIS sprog & kompetence	102	91	266	584	429	171	280	164	99
259023	Center for Dansk og Integration Køge	134	116	384	319	232	248	383	224	158
280080	CLAVIS Roskilde	123	95	303	566	408	227	701	406	105
280131	AOF Midt	50	28	410	88	55	412	38	20	308
280254	Lærdansk Ringkøbing-Skjern	103	86	314	537	377	179	158	120	192
280265	A2B A/S	39	28	375	176	142	294	73	60	289
280318	A2B Sprog, Rebild	22	18	374	194	136	310	38	33	356
280322	EUC Nord, sprogcentret	3	1	414	44	29	469	3	1	296
280431	A2B sprog Hjørring	114	61	357	423	199	242	95	37	195
280459	A2B Sprog, Mors	38	16	286	120	35	174	20	6	212
280488	A2B Sprog, Solrød	10	1	85	27	0	96	11	1	78
315019	AOF Sprogcenter Nordvest	110	99	392	557	497	354	117	115	287
323015	SIK - Sprogcentret i Kalundborg	89	69	446	141	114	310	90	64	289
329024	Lærdansk Ringsted	67	51	332	317	255	225	66	47	275
333020	Slagelse Sprogcenter	244	188	252	457	316	222	213	118	141

AKTIVITETEN HOS UDBYDERE AF DANSKUDDANNELSE FOR VOKSNE UDLÆNDIGE M.FL. I 2013

369017	Sprog- og Integrationscenter (Nykøbing F.)	86	57	263	218	154	227	174	110	186
373027	Næstved Sprog- og Integrationscenter	160	121	358	531	416	329	487	302	229
400247	VUC Bornholm	69	44	-	277	148	-	91	44	-
449013	Lærdansk Nyborg	51	43	206	204	167	180	25	22	199
461108	Lærdansk Odense - Dansk Flygtningehjælp	432	322	336	2.039	1.224	211	2305	1229	97
461216	Rising Ungdomsskole	35	27	370	92	63	350	3	0	111
479023	AOF Center Fyn Sprogskole	232	150	270	490	336	249	49	37	234
479033	Lærdansk Sydfyn	102	88	401	364	266	247	88	78	206
515025	Sprogcentret Haderslev	48	39	356	483	377	278	317	213	163
540001	Lærdansk Sønderborg	77	72	361	453	348	217	634	383	108
545015	AOF Sprogcenter Aabenraa/Tønder	179	69	441	753	254	174	217	103	206
561101	Lærdansk Sydvest	284	212	443	1.791	1.249	275	725	407	177
561210	Esbjerg Ungdomsskole	-	-	-	36	22	405	3	2	244

AKTIVITETEN HOS UDBYDERE AF DANSKUDDANNELSE FOR VOKSNE UDLÆNDIGE M.FL. I 2013

611375	Give - Grindsted Uddannelsescenter	32	22	286	362	245	193	186	85	182
615028	Sprogcenter Midt	363	293	374	1.469	1.070	242	1.605	952	154
621029	Sprogskolen Kolding	88	67	360	374	224	182	710	333	130
627375	Tørring Daghøjskole	70	52	389	235	151	355	7	7	331
631033	Sprogcentret Vejle	159	94	258	1.205	766	188	513	333	177
661021	Sprogcentret Holste- bro	209	147	296	680	444	164	173	119	147
709375	AOF MIDT Favrskov	33	19	401	117	59	221	61	30	216
731028	Sprogcenter Randers	164	128	396	499	364	273	468	286	214
779016	Sprogcenter Skive	25	11	322	309	219	243	106	74	264
787034	Sprogcenter Thisted	79	73	328	432	362	236	140	121	268
791025	Sprogcenter Viborg	114	76	216	397	314	148	334	139	77
807376	AOF Dronninglund Daghøjskole	68	50	348	241	159	238	92	60	253
813020	AOF Nord Frederiks- havn Sprogcenter	84	77	614	225	171	390	174	120	289
851078	Sprogcenter Aalborg	168	136	301	762	513	250	3.514	1.807	141
851220	Aalborg Ungdoms- skole, UngAalborg Uddannelsescenter	3	5	459	66	44	427	-	-	-
851248	VUC&hf Nordjylland	39	24	358	234	157	267	144	87	243

Kilde: Ankestyrelsens danskundervisningsdatabase.

AKTIVITETEN HOS UDBYDERE AF DANSKUDDANNELSE FOR VOKSNE UDLÆNDIGE M.FL. I 2013

Bilagstabel C4.1: Tilmeldte, gennemførte og beståede ikke-selvstuderende kursister, beståelsesprocent samt karaktergennemsnit ved Prøve i Dansk 1 hos hver udbyder, 2013.

Udbyder- kode	Udbydernavn	Tilmeldt	Gennemført	Bestået	Beståelsesprocent	Karaktergennemsnit, beståede	Karaktergennemsnit, alle
101192	Sprogcenter IA	35	33	33	100,0 %	7,5	7,5
101195	CBSI Sprogcenter	53	53	53	100,0 %	7,8	7,8
101198	Københavns Sprogcenter	63	61	61	100,0 %	7,1	7,1
147248	Voksenuddannelsescenter Frederiksberg	9	8	8	100,0 %	5,5	5,5
151026	Ballerup Sprogcenter	29	29	29	100,0 %	6,4	6,4
153014	Vestegnens Sprog- og Kompetencecenter	24	24	20	83,3 %	6,7	5,8
157046	Sprogcenter Hellerup	12	12	12	100,0 %	7,4	7,4
169020	Høje-Taastrup Sprogcenter	27	21	21	100,0 %	6,6	6,6
207008	Sprogcenter Furesø	5	5	5	100,0 %	7,6	7,6
219023	Sprogcenter Nordsjælland	32	30	29	96,7 %	7,1	6,9
253018	CLAVIS sprog & kompetence	18	18	18	100,0 %	5,8	5,8
259023	Center for Dansk og Integration Køge	13	13	13	100,0 %	6,6	6,6
280080	CLAVIS Roskilde	13	13	13	100,0 %	7,9	7,9

AKTIVITETEN HOS UDBYDERE AF DANSKUDDANNELSE FOR VOKSNE UDLÆNDIGE M.FL. I 2013

280254	Lærdansk Ringkøbing-Skjern	17	15	15	100,0 %	5,9	5,9
280265	A2B A/S	3	3	2	66,7 %	7,5	5,4
315019	AOF Sprogcenter Nordvest	9	9	6	66,7 %	5,2	3,5
323015	SIK - Sprogcentret i Kalundborg	9	9	7	77,8 %	6,1	5,1
329024	Lærdansk Ringsted	10	10	10	100,0 %	6,3	6,3
333020	Slagelse Sprogcenter	30	28	27	96,4 %	7	6,7
369017	Sprog- og Integrationscenter (Nykøbing F.)	7	6	6	100,0 %	7,4	7,4
373027	Næstved Sprog- og Integrations- center	32	30	22	73,3 %	5,2	4
400247	VUC Bornholm	9	9	9	100,0 %	6,7	6,7
449013	Lærdansk Nyborg	5	5	5	100,0 %	5,2	5,2
461108	Lærdansk Odense - Dansk Flygt- ningehjælp	69	65	64	98,5 %	7,4	7,3
479023	AOF Center Fyn Sprogskole	17	17	14	82,4 %	5,5	4,7
479033	Lærdansk Sydfyn	9	9	7	77,8 %	5,6	4,4
515025	Sprogcentret Haderslev	3	3	3	100,0 %	8,3	8,3
540001	Lærdansk Sønderborg	4	4	3	75,0	5,2	4,3
545015	AOF Sprogcenter Aaben- raa/Tønder	21	20	20	100,0 %	5,9	5,9
561101	Lærdansk Sydvest	37	37	30	81,1 %	6	5
615028	Sprogcenter Midt	58	57	56	98,2 %	6,9	6,8

AKTIVITETEN HOS UDBYDERE AF DANSKUDDANNELSE FOR VOKSNE UDLÆNDIGE M.FL. I 2013

621029	Sprogskolen Kolding	7	7	7	100,0 %	7	7
631033	Sprogcentret Vejle	18	17	17	100,0 %	7,3	7,3
661021	Sprogcentret Holstebro	20	20	20	100,0 %	7,7	7,7
709375	AOF MIDT Favrskov	5	3	2	66,7 %	5,5	4,1
731028	Sprogcenter Randers	25	24	23	95,8 %	6,7	6,4
779016	Sprogcenter Skive	1	1	1	100,0 %	8	8
787034	Sprogcenter Thisted	11	6	6	100,0 %	6,2	6,2
791025	Sprogcenter Viborg	7	7	7	100,0 %	7,5	7,5
807376	AOF Dronninglund Daghøjskole	12	12	9	75,0 %	5,6	4,3
813020	AOF Nord Frederikshavn Sprogcenter	11	11	9	81,8 %	5,9	5
851078	Sprogcenter Aalborg	37	36	36	100,0 %	6,2	6,2
851248	VUC&hf Nordjylland	1	1	1	100,0 %	6	6

Kilde: Ankestyrelsens danskundervisningsdatabase.

AKTIVITETEN HOS UDBYDERE AF DANSKUDDANNELSE FOR VOKSNE UDLÆNDIGE M.FL. I 2013

Bilagstabel C4.2: Tilmeldte, gennemførte og beståede ikke-selvstuderende kursister, beståelsesprocent samt karaktergennemsnit ved Prøve i Dansk 2 hos hver udbyder, 2013.

Udbyder- kode	Udbydernavn	Tilmeldt	Gennemført	Bestået	Beståelsesprocent	Karaktergennemsnit, beståede	Karaktergennemsnit, alle
101192	Sprogcenter IA	360	344	336	97,7 %	7	6,9
101195	CBSI Sprogcenter	86	86	83	96,5 %	7	6,8
101198	Københavns Sprogcenter	326	317	315	99,4 %	7,9	7,9
147248	Voksenuddannelsescenter Frederiksberg	91	86	84	97,7 %	7,1	6,9
151026	Ballerup Sprogcenter	55	53	53	100,0 %	6,7	6,7
153014	Vestegnens Sprog- og Kompe- tencecenter	297	281	276	98,2 %	7	6,9
157046	Sprogcenter Hellerup	108	107	105	98,1 %	6,6	6,5
169020	Høje-Taastrup Sprogcenter	37	32	30	93,8 %	6,7	6,4
207008	Sprogcenter Furesø	16	16	16	100,0 %	7,8	7,8
219023	Sprogcenter Nordsjælland	195	188	187	99,5 %	6,9	6,9
253018	CLAVIS sprog & kompetence	46	44	44	100,0 %	6,5	6,5
259023	Center for Dansk og Integrati- on Køge	39	38	38	100,0 %	7,7	7,7
280080	CLAVIS Roskilde	70	67	63	94,0 %	6,7	6,3

AKTIVITETEN HOS UDBYDERE AF DANSKUDDANNELSE FOR VOKSNE UDLÆNDIGE M.FL. I 2013

280254	Lærdansk Ringkøbing-Skjern	58	50	45	90,0 %	5,3	4,9
280265	A2B A/S	18	18	17	94,4 %	6,2	5,9
315019	AOF Sprogcenter Nordvest	79	78	74	94,9 %	7,1	6,8
323015	SIK - Sprogcentret i Kalundborg	18	18	15	83,3 %	5,3	4,6
329024	Lærdansk Ringsted	30	30	30	100,0 %	8,2	8,2
333020	Slagelse Sprogcenter	53	49	49	100,0 %	7,3	7,3
369017	Sprog- og Integrationscenter (Nykøbing F.)	36	34	33	97,1 %	6,1	6
373027	Næstved Sprog- og Integrationscenter	82	79	69	87,3 %	5,9	5,2
400247	VUC Bornholm	17	16	16	100,0 %	6,2	6,2
449013	Lærdansk Nyborg	19	19	16	84,2 %	7	5,9
461108	Lærdansk Odense - Dansk Flygtningehjælp	172	164	161	98,2 %	7,4	7,3
479023	AOF Center Fyn Sprogskole	50	50	47	94,0 %	6,3	6
479033	Lærdansk Sydfyn	35	35	35	100,0 %	6,9	6,9
515025	Sprogcentret Haderslev	43	42	41	97,6 %	8,2	7,9
540001	Lærdansk Sønderborg	54	52	51	98,1 %	7,4	7,3
545015	AOF Sprogcenter Aabenraa/Tønder	77	74	74	100,0 %	6,9	6,9
561101	Lærdansk Sydvest	156	156	153	98,1 %	7,1	7

AKTIVITETEN HOS UDBYDERE AF DANSKUDDANNELSE FOR VOKSNE UDLÆNDIGE M.FL. I 2013

615028	Sprogcenter Midt	177	163	161	98,8 %	7,5	7,4
621029	Sprogskolen Kolding	50	50	47	94,0 %	7,4	7
631033	Sprogcentret Vejle	134	132	126	95,5 %	7,5	7,2
661021	Sprogcentret Holstebro	65	64	64	100,0 %	7,7	7,7
709375	AOF MIDT Favrskov	18	11	11	100,0 %	6,6	6,6
731028	Sprogcenter Randers	60	53	53	100,0 %	7	7
779016	Sprogcenter Skive	30	29	29	100,0 %	6,6	6,6
787034	Sprogcenter Thisted	52	23	20	87,0 %	5,6	4,9
791025	Sprogcenter Viborg	40	40	39	97,5 %	6,4	6,3
807376	AOF Dronninglund Daghøjskole	21	21	17	81,0 %	5,4	4,6
813020	AOF Nord Frederikshavn Sprogcenter	30	30	30	100,0 %	6,9	6,9
851078	Sprogcenter Aalborg	112	103	101	98,1 %	7	6,9
851248	VUC&hf Nordjylland	6	5	5	100,0 %	8,8	8,8

Kilde: Ankestyrelsens danskundervisningsdatabase.

AKTIVITETEN HOS UDBYDERE AF DANSKUDDANNELSE FOR VOKSNE UDLÆNDIGE M.FL. I 2013

Bilagstabel C4.3: Tilmeldte, gennemførte og beståede ikke-selvstuderende kursister, beståelsesprocent samt karaktergennemsnit ved Prøve i Dansk 3 hos hver udbyder, 2013.

Udbyder- kode	Udbydernavn	Tilmeldt	Gennemført	Bestået	Beståelsesprocent	Karaktergennemsnit, beståede	Karaktergennemsnit, alle
101192	Sprogcenter IA	407	329	312	94,8 %	7,2	6,9
101194	Studieskolen	607	604	589	97,5 %	7,9	7,8
101195	CBSI Sprogcenter	30	30	28	93,3 %	6,1	5,8
101198	Københavns Sprogcenter	122	116	114	98,3 %	7,3	7,2
147248	Voksenuddannelsescenter Frederiksberg	157	137	131	95,6 %	6,5	6,3
151026	Ballerup Sprogcenter	44	44	42	95,5 %	6,7	6,5
153014	Vestegnens Sprog- og Kompetencecenter	70	62	60	96,8 %	6	5,8
157046	Sprogcenter Hellerup	254	250	238	95,2 %	7	6,7
169020	Høje-Taastrup Sprogcenter	42	40	36	90,0 %	6,6	5,9
207008	Sprogcenter Furesø	12	11	11	100,0 %	7,6	7,6
219023	Sprogcenter Nordsjælland	49	46	45	97,8 %	6,8	6,7
253018	CLAVIS sprog & kompeten- ce	22	21	19	90,5 %	5,8	5,4
259023	Center for Dansk og Inte- gration Køge	26	24	21	87,5 %	6,1	5,4

AKTIVITETEN HOS UDBYDERE AF DANSKUDDANNELSE FOR VOKSNE UDLÆNDIGE M.FL. I 2013

280080	CLAVIS Roskilde	60	58	55	94,8 %	7	6,7
280254	Lærdansk Ringkøbing-Skjern	18	14	13	92,9 %	7	6,5
280265	A2B A/S	2	2	2	100,0 %	6	6
315019	AOF Sprogcenter Nordvest	29	29	25	86,2 %	6	5,2
323015	SIK - Sprogcentret i Kalundborg	9	9	9	100,0 %	5	5
329024	Lærdansk Ringsted	14	14	14	100,0 %	6,9	6,9
333020	Slagelse Sprogcenter	14	11	10	90,9 %	6,2	5,8
369017	Sprog- og Integrationscenter (Nykøbing F.)	29	29	20	69,0 %	5,5	3,9
373027	Næstved Sprog- og Integrationscenter	47	46	41	89,1 %	5,2	4,7
400247	VUC Bornholm	5	5	5	100,0 %	8,8	8,8
449013	Lærdansk Nyborg	3	3	3	100,0 %	4,2	4,2
461108	Lærdansk Odense - Dansk Flygtningehjælp	177	161	153	95,0 %	7,6	7,3
479023	AOF Center Fyn Sprogskole	7	7	6	85,7 %	5,4	4,2
479033	Lærdansk Sydfyn	18	18	16	88,9 %	6,7	5,9
515025	Sprogcentret Haderslev	45	45	42	93,3 %	8,3	7,8
540001	Lærdansk Sønderborg	61	59	56	94,9 %	7,3	7

AKTIVITETEN HOS UDBYDERE AF DANSKUDDANNELSE FOR VOKSNE UDLÆNDIGE M.FL. I 2013

545015	AOF Sprogcenter Aaben- raa/Tønder	48	43	40	93,0 %	6,3	6
561101	Lærdansk Sydvest	66	66	57	86,4 %	6,6	5,8
615028	Sprogcenter Midt	104	100	97	97,0 %	7,2	7
621029	Sprogskolen Kolding	69	69	63	91,3 %	6,1	5,6
631033	Sprogcentret Vejle	59	55	49	89,1 %	7,4	6,7
661021	Sprogcentret Holstebro	22	21	21	100,0 %	6,5	6,5
709375	AOF MIDT Favrskov	6	3	2	66,7 %	6	4
731028	Sprogcenter Randers	49	44	44	100 %	6,3	6,3
779016	Sprogcenter Skive	14	14	12	85,7 %	6,1	5,4
787034	Sprogcenter Thisted	36	14	14	100,0 %	5,7	5,7
791025	Sprogcenter Viborg	14	14	11	78,6 %	6,2	4,8
807376	AOF Dronninglund Daghøj- skole	9	9	8	88,9 %	6	5,3
813020	AOF Nord Frederikshavn Sprogcenter	18	17	16	94,1 %	5,7	5,3
851078	Sprogcenter Aalborg	231	219	206	94,1 %	6,8	6,4
851248	VUC&hf Nordjylland	7	7	7	100,0 %	6,5	6,5

Kilde: Ankestyrelsens danskundervisningsdatabase.