

Ankestyrelsens statistikker

Ankestatistik for beskæftigelsesankenævnene og de sociale nævn

2007



Ankestyrelsen



Forord

Ankestyrelsen udgav tidligere hvert år en kommenteret statistik *Ankestatistik for de sociale nævn* nu *Ankestatistik for beskæftigelsesankenævnene og de sociale nævn* i overensstemmelse med de lov ændringer, der sket med strukturreformen pr. 1. januar 2007.

Strukturreformen medførte en ny klagestruktur. Siden den 1. januar 2007 er sager fra det sociale område blevet behandlet i de sociale nævn, mens klager fra beskæftigelsesområdet mv. behandles i nye beskæftigelsesankenævn, som blev oprettet pr. 1. januar 2007. Beskæftigelsesankenævnene har ligesom de sociale nævn sekretariat i de fem regionale statsforvaltninger.

Grundlager for statistikken er data fra statsforvaltningernes journalsystem. Bearbejdningen med henblik på offentliggørelse samt udarbejdelse af tekst, tabeller og figurer er foretaget af Ankestyrelsen.

Statistikken præsenterer oplysninger om aktiviteten i de sociale nævn og beskæftigelsesankenævnene fordelt på hovedlovområderne og geografisk fordelt på de fem statsforvaltninger. Mere detaljerede oplysninger om antallet af ankesager på enkeltparagraffer og på kommuner vil være tilgængeligt i begyndelsen af 2009 på vores hjemmeside www.ast.dk/dataportal, hvor der også findes kvartalsstatistik.

Ankestatistik for de sociale nævn og beskæftigelsesankenævnene 2007 omhandler en gennemgang af hovedtendenserne for:

- Antallet af afsluttede og oprettede ankesager, herunder andelen af ankesager som nævnsbehandles.
- Antallet af afsluttede sager fordelt på lovområder, herunder andelen af omgjorte sager.
- Den gennemsnitlige sagsbehandlingstid.



Ankestyrelsen

Titel Ankestatistik for beskæftigelsesankenævnene og de sociale nævn 2007
Udgiver Ankestyrelsen, december 2008
ISBN nr. ISBN 978-87-7811-079-4.
Designkoncept Kontrapunkt
Kontakt Ankestyrelsen
Amaliegade 25, Postboks 9080, 1022 København K
Telefon 33 41 12 00, Telefax 33 41 14 00, E-post ast@ast.dk
Hjemmeside www.ast.dk

Indhold

Side	Kapitel
4	Forord
5	Resumé
6	1 Sager i de to nævn og andel af nævmødesafgørelser
10	2 Omgørelsesprocenter og afsluttede sager på lovområder
14	3 Gennemsnitlige sagsbehandlingstider
16	Bilag 1 Grundlaget for statistikken
22	Bilag 2 Lovområderne fordelt på paragraffer/grupper af paragraffer

Resumé

17 procent færre afsluttede sager i 2007

I 2007 afsluttede beskæftigelsesankenævnene og de sociale nævn tilsammen 23.154 sager på især social- og beskæftigelsesområdet. Heraf afsluttede beskæftigelsesankenævnene 10.680 sager og de sociale nævn 12.474. Det er i alt 17 procent færre sager end året før. Faldet skal ses i sammenhæng med at 2007 stod i strukturreformens tegn, hvilket betød faldende tilgang af sager, men også længere sagsbehandlingstid.

Længere sagsbehandlingstid

Med en gennemsnitlige sagsbehandlingstid på 14,3 uger i 2007 opfyldte de sociale nævn og beskæftigelsesankenævnene under ét ikke målsætningen om en sagsbehandlingstid på 13 uger. I beskæftigelsesankenævnene var den gennemsnitlige sagsbehandlingstid 15,1 uger og i de sociale nævn 13,6 uger.

Den gennemsnitlige sagsbehandlingstid dækker imidlertid over, at statsforvaltningerne i Hovedstaden, Syddanmark og Nordjylland opfyldte målsætningen om en gennemsnitlig sagsbehandlingstid på 13 uger, mens to statsforvaltninger Midtjylland og Sjælland med gennemsnitlige sagsbehandlingstider på 19,7 uger og 17,4 uger ikke levede op til målet.

Nævnene ændrede eller hjemviste 29 procent

I 2007 blev 29 procent af de realitetsbehandlede sager ændret eller hjemvist til fornyet behandling i kommunerne. I 11 procent af sagerne ændrede nævnene afgørelsen, og 18 procent af sagerne blev hjemvist til kommunerne til ny sagsbehandling og afgørelse.

Beskæftigelsesankenævnene ændrede eller hjemviste 31 procent af de påklagede afgørelser og de sociale nævn 27 procent.

I beskæftigelsesankenævnene blev der ændret eller hjemvist flest sager på lovområderne dagpenge ved sygdom efter gammel lov (39 procent) og aktiv socialpolitik (37 procent). Sager om social pension efter gammel lov afgjort i de sociale nævn havde den laveste andel (20 procent) ændrede eller hjemviste sager.

Andelen af nævnsmødeafgørelser steg i 2007

Andelen af nævnsmødeafgørelser steg i 2007 i de to nævn under ét til 44 procent i forhold til 38 procent i 2006. Samtlige statsforvaltninger levede i 2007 op til målsætningen om en minimumsandel af nævnsmødeafgørelser på 40 procent.

1 Sager i de to nævn og andel af nævnsafgørelser

De 14 statsamter blev den 1. januar 2007 til fem nye regionale statsforvaltninger i Hovedstaden, Sjælland, Syddanmark, Midtjylland og Nordjylland. Sager på det beskæftigelsesområde blev udskilt fra de sociale nævn til behandling i de nye beskæftigelsesankenævn¹.

I 2007 afsluttede de sociale nævn og de nye beskæftigelsesankenævn tilsammen 23.154 sager. Det var 4.889 færre sager (17 procent) end i 2006. Faldet i antallet af afsluttede sager skal ses i lyset af, at 2007 var et atypisk år på grund af strukturreformen, hvor der både i kommuner og statsforvaltninger blev omlagt. Beskæftigelsesankenævne afsluttede 10.680 sager (46 procent) af det samlede antal sager og de sociale nævn 12.474 (54 procent), *jf. tabel 1*.

Tabel 1 Antallet af afsluttede sager i de sociale nævn og i beskæftigelsesankenævne, 2007

	Stadfæstet	Ændret	Hjemvist	Afvist/bortfaldet ¹	Afsluttet i alt
Hele landet 2006	18.522	2.896	3.497	2.208	28.043
Hele landet 2007	14.675	2.332	3.595	2.553	23.154
Beskæftigelsesankenævn	6.575	1.405	1.569	1.131	10.680
Hovedstaden	2.716	502	521	423	4.162
Sjælland	794	248	182	154	1.378
Syddanmark	1.517	232	476	249	2.474
Midtjylland	926	251	221	216	1.614
Nordjylland	622	172	169	89	1.052
De Sociale nævn	8.100	927	2.026	1.421	12.474
Hovedstaden	3.077	227	684	515	4.503
Sjælland	1.264	116	347	211	1.938
Syddanmark	1.599	169	499	243	2.510
Midtjylland	1.481	256	274	348	2.359
Nordjylland	679	159	222	104	1.164

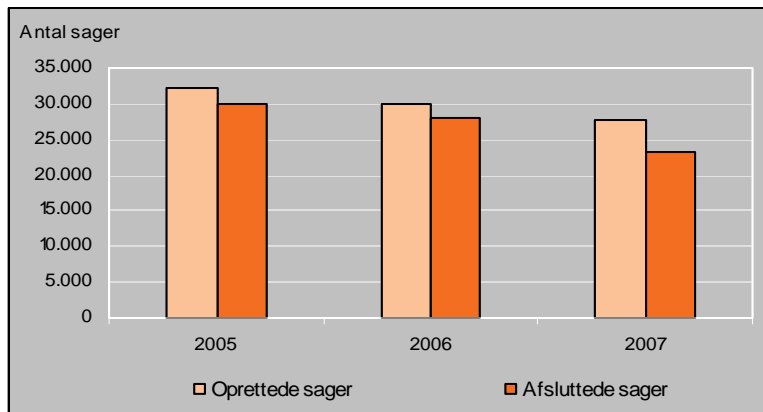
Noter: 1) Tidligere var der seks afgørelseskoder som nu er ændret til fire. Tre afgørelseskoder for realitetsbehandlede sager stadfæstet, ændret og hjemvist og de tre tidligere afgørelseskoder for ikke-realitetsbehandlede sager, afvist/henvist, bortfald og andet, er nu samlet i en afgørelseskode bortfald /henvist.

¹ Se Bilag 1 for en fordeling på lovområder.

1.1 Oprettede og afsluttede sager

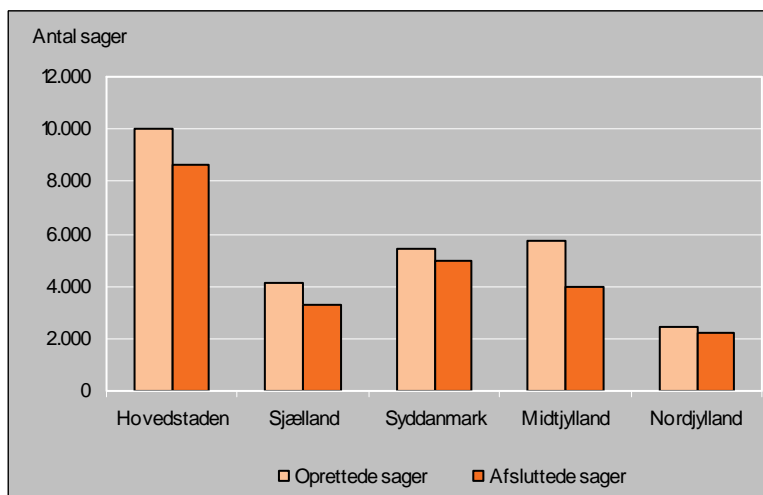
I 2007 blev der oprettet færre sager end i de foregående år. Andelen af oprettede sager, der blev afsluttet i løbet af 2007, var ligeledes lavere, *jf. figur 1*.

Figur 1 Oprettede og afsluttede sager, 2005-2007



Antallet af afsluttede sager var i samtlige statsforvaltninger væsentlig under antallet af oprettede sager, størst fald var der i Statsforvaltningen Midtjylland og Statsforvaltningen Hovedstaden, *jf. figur 2*.

Figur 2 Det samlede antal oprettede og afsluttede sager i de enkelte statsforvaltninger 2007



1.2 Andelen af nævnsafgørelser i de fem statsforvaltninger

I følge lov om retssikkerhed og administration kan ankesager i de sociale nævn og beskæftigelsesankenævnene enten afgøres af nævnene ved almindeligt flertal eller af formanden i de sager, hvor der ikke er tvivl om afgørelsen.

Alle fem statsforvaltninger opfyldte hver for sig målsætningen for minimumsandelen af nævnsafgørelser på 40 procent for de to nævn under ét. I 2007 var den samlede andel af nævns mødebehandlede sager 44 procent. I beskæftigelsesankenævnene blev 52 procent af sagerne afgjort som nævns mødeafgørelse og i de sociale nævn 37 procent, *jf. tabel 2*.

Tabel 2 Andel af nævns mødeafgørelser¹ fordelt på nævn statsforvaltninger, 2007

	Beskæftigelsesankenævn	Sociale nævn	De to nævn under ét
Hele landet 2006	38
Hele landet 2007	52	37	44
Hovedstaden	57	28	42
Sjælland	42	45	44
Syddanmark	49	21	45
Midtjylland	47	41	44
Nordjylland	60	38	49

Note: 1) Nævns mødeafgørelser er summen af sager behandlet på møde i forhold til det samlede antal realitetsbehandlede sager (det vil sige sager, der er stadfæstede, ændrede eller hjemviste).

1.3 Nævns mødeafgørelser fordelt lovområder

Andelen af nævns mødeafgørelser varierer væsentligt mellem de enkelte lovområder. Men også indenfor samme lovområde var der forskelle afhængig af hvilket nævn, sagerne hørte under og om de vedrørte henholdsvis gammel eller ny lovgivning. Forskellene indikere dog ikke umiddelbart, at der er forskel på de to nævns praksis, men kan blandt andet ses som et resultat af sagernes forskellighed.

På de fem store lovområder aktiv socialpolitik, lov om dagpenge ved sygdom mv., lov om social service, lov om aktiv beskæftigelsespolitik og lov om social pension er der markante forskelle på andelen af sager, der behandles som nævns mødesager. I de sociale nævn blev 14 procent af de afsluttede sag efter lov om aktiv socialpolitik behandlet som nævns mødeafgørelser, og ca. 30 procent af sagerne om social pension (ny og gammel lovgivning). På de øvrige store lovområder blev halvdelen eller flere sager afgjort ved møde i nævnet, *jf. tabel 3*.

Table 3 Nævnsmødeafgørelser fordelt på lovområder og nævn, 2007

Hoved lovområder:	Antal nævnsmødeafgjorte sager	Antal realitetsbehandlede sager	Andel af nævnsmøde- afgørelser ¹
Beskæftigelsesankenævn i alt	4.968	9.549	52
Dagpenge ved sygdom (gl. lov)	1.265	1.892	67
Dagpenge ved sygdom (ny lov)	664	2.092	32
Barseldagpenge (ny lov)	20	114	18
Aktiv socialpolitik ²	1.176	2.514	47
Aktiv beskæftigelsesindsats	743	1.217	61
Integrationsloven	19	25	76
Social pension(ny lov) ²	764	1.176	65
Social pension(gl. lov) ²	280	463	60
Retssikkerhed mv. ²	11	20	55
Handicappede i erhverv	11	11	100
Delpension	2	5	40
Orlov	0	1	0
Anden lovgivning	13	19	68
Sociale nævn i alt	4.053	11.053	37
Aktiv socialpolitik ²	435	3.085	14
Integrationsloven	12	55	22
Social pension(ny lov) ²	140	491	29
Social pension(gl. lov) ²	250	839	30
Retssikkerhed mv. ²	111	172	65
Social service	2.651	5.091	52
Magtanvendelse overfor voksne ¹	96	113	85
Børnetilskud, forskudsvis mv.	81	150	54
Inddrivelse af børnebidrag	6	13	46
Børnefamilieydelse	26	50	52
Boligstøtte	184	783	23
Almene boliger	59	194	30
Repatrieringsloven	2	2	100
Anden lovgivning	0	0	0
Begge nævn under ét	9.021	20.602	44

Note: 1) Nævnsmødeafgørelser er summen af sager behandlet på møde i forhold til det samlede antal realitetsbehandlede sager (det vil sige sager, der er stadfæstede, ændrede eller hjemviste).

2) Sager efter lovområderne aktiv socialpolitik, social pension(ny og gammel lov) og retssikkerhed mv. er pr. 1. januar 2007 opsplittet på de sociale nævn og beskæftigelsesankenævnene, for en fordeling på lovparagraffer se bilag 1.

2 Omgørelsesprocenter og afsluttede sager på lovområder

De sociale nævn og beskæftigelsesankenævnene træffer afgørelser i sager, som er afgjort af (regions)kommunale myndigheder. Nævnenes afgørelser kan enten være stadfæstelse eller omgørelse af de kommunale myndigheders afgørelser. En sag er omgjort, hvis den enten er ændret eller hjemvist til fornyet behandling og afgørelse i (regions)kommunen.

2.1 Nævnene ændrede eller hjemviste 29 procent af sagerne

I 2007 blev 29 procent af de realitetsbehandlede sager (det vil sige afsluttede sager eksklusive henviste, afviste sager mv.) ændret eller hjemvist til fornyet behandling i kommunerne. I forhold til 2006 var det en stigning på tre procentpoint.

Stigningen skyldtes flere hjemvisninger til fornyet behandling i kommunerne. I 2007 blev 18 procent af sagerne hjemvist til fornyet behandling og afgørelse og 11 procent blev ændret.

Beskæftigelsesankenævnene omgjorde i 2007 31 procent af de påklagede afgørelser og de sociale nævn 27 procent.

Beskæftigelsesankenævnene ændrede og hjemviste stort set lige mange sager, nemlig henholdsvis 1.405 sager (15 procent) og 1.569 (16 procent) af de behandlede klager. De sociale nævn hjemviste og ændrede, henholdsvis 2.026 (18 procent) og 927 (9 procent) af de afsluttede sager, *jf. tabel 4*.

Tabel 4 Afsluttede sager og omgørelsesprocenter i beskæftigelsesankenævne og ide sociale nævn, 2007

	Stadfæstet	Ændret	Hjemvist	Realitetsbehandlet	Omgørelsesprocent. ¹
Hele landet 2006	18.522	2.896	3.497	24.915	26²
Hele landet 2007	14.675	2.332	3.595	20.602	29
Beskæftigelsesankenævn	6.575	1.405	1.569	9.549	31
Hovedstaden	2.716	502	521	3.739	27
Sjælland	794	248	182	1.224	35
Syddanmark	1.517	232	476	2.225	32
Midtjylland	926	251	221	1.398	34
Nordjylland	622	172	169	963	35
Sociale nævn	8.100	927	2.026	11.053	27
Hovedstaden	3.077	227	684	3.988	23
Sjælland	1.264	116	347	1.727	27
Syddanmark	1.599	169	499	2.267	29
Midtjylland	1.481	256	274	2.011	26
Nordjylland	679	159	222	1.060	36

Noter: 1) Omgørelsesprocenten er beregnet, som den andel ændrede og hjemviste afgørelser udgør af det samlede antal realitetsbehandlede sager, det vil sige sager, der er stadfæstede, ophævede eller hjemviste . 2) 2006 tallet er ikke sammenligneligt med tallet fra årsstatistikken 2006, hvor omgørelsesprocenten var beregnet inklusive ikke-realitetsbehandlede sager , det vil sige afviste, henviste og sager, der bortfaldt.

2.1 Omgørelsesprocenter fordelt på lovområder

I 2007 blev 29 procent af de realitetsbehandlede sager samlet set omgjort. På ét af de fem store lovgivningsområder, nemlig sager om social pension (gammel og ny lovgivning), var omgørelsesprocenten væsentlig mindre med ca. 20 procent for de sager, som blev behandlet i de sociale nævn². Flere sager om social pension i beskæftigelsesankenævne blev omgjort med henholdsvis 23 procent af sagerne ny lov og 28 procent efter gammel lov, *jf. tabel 5*.

På de øvrige store lovområder var omgørelsesprocenten for sager afgjort i beskæftigelsesankenævne efter lov om aktiv socialpolitik og efter lov om aktiv beskæftigelsesindsats henholdsvis 37 og 31. For dagpengesager ved sygdom efter ny lov var omgørelsesprocenten 21, mens den var 39 for sager efter gammel lov. For afgørelser truffet af de sociale nævn i sager efter lov om social service var omgørelsesprocenten 31 og for sager efter om aktiv socialpolitik 21, *jf. tabel 5*.

² Sager efter lovområderne aktiv socialpolitik, social pension(ny og gammel lov) og retssikkerhed mv. er pr. januar 2007 opsplittet på de sociale nævn og beskæftigelsesankenævne, for en fordeling på lovparagraffer se bilag 1 og bilag 2.

Tabel 5 Afsluttede sager og omgørelsesprocenter fordelt på lovområder, 2007

Hovedlovområder:	Stadfæstet	Ændret	Hjemvist	Afvist/ bortfaldet	Afsluttet i alt	Omgørelses- procent ¹
Beskæftigelsesankenævn i						
alt	6.575	1.405	1.569	1.131	10.680	31
Dagpenge ved sygdom (gl. lov)	1.200	382	383	159	2.048	39
Dagpenge ved sygdom (ny lov)	1.740	232	223	293	2.370	21
Barseldagpenge (ny lov)	93	14	11	21	133	21
Aktiv socialpolitik ²	1.640	467	498	354	2.860	37
Aktiv beskæftigelsesindsats	869	157	241	158	1.373	31
Integrationsloven	12	8	5	6	31	52
Social pension(ny lov) ²	958	105	179	108	1.275	23
Social pension(gl. lov) ²	349	67	66	50	510	28
Retssikkerhed mv. ²	11	7	5	13	32	52
Handicappede i erhverv	5	3	3	1	12	55
Delpension	2	0	3	0	5	60
Orlov	0	0	1	6	5	100
Anden lovgivning	13	2	4	7	26	32
Sociale nævn i alt	8.100	927	2.026	1.421	12.474	27
Aktiv socialpolitik ²	2.485	127	578	303	3.375	22
Integrationsloven	53	1	5	7	62	10
Social pension(ny lov) ²	402	31	79	74	561	21
Social pension(gl. lov) ²	694	61	113	113	949	20
Retssikkerhed mv. ²	108	51	22	50	222	40
Social service	3.610	525	1.081	629	5.708	31
Magtanvendelse overfor voksne ¹	65	31	5	43	155	36
Børnetilskud, forskudsvis mv.	97	29	23	26	174	35
Inddrivelse af børnebidrag	8	2	3	7	20	38
Børnefamilieydelse	36	7	10	13	62	32
Boligstøtte	612	60	128	143	917	24
Almene boliger	187	9	26	41	233	16
Repatrieringsloven	1	0	1	0	2	50
Anden lovgivning	10	1	4	19	34	33
Total	14.675	2.332	3.595	2.553	23.154	29

Note: 1) Omgørelsesprocenten er beregnet, som den andel ændrede og hjemviste afgørelser udgør af det samlede antal realitetsbehandlede sager, det vil sige sager, der er stadfæstede, ophævede eller hjemviste.

2) Sager efter lovområderne aktiv socialpolitik, social pension(ny og gammel lov) og retssikkerhed mv. er pr. 1. januar 2007 opsplittet på de sociale nævn og beskæftigelsesankenævnene, for en fordeling på lovparagraffer se bilag 1.

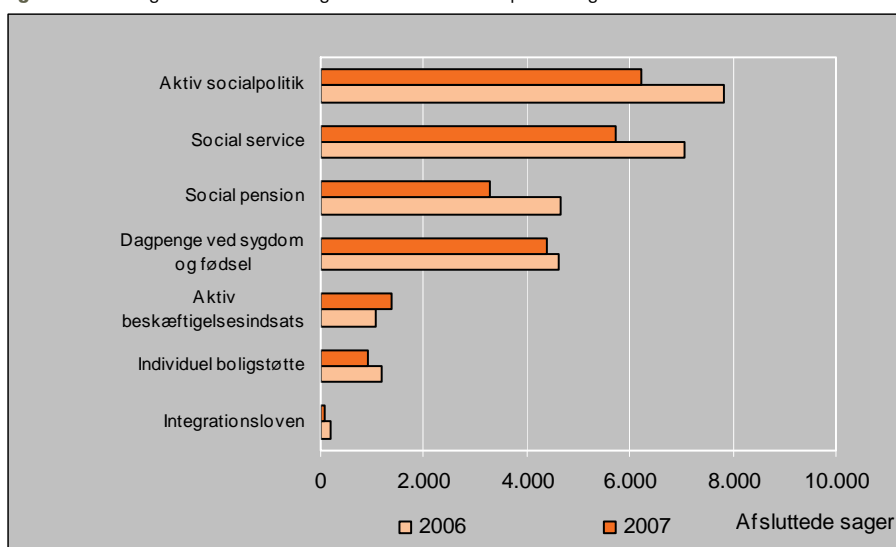
2.1 Største fald i antallet af sager om aktiv socialpolitik

I 2007 faldt antallet af afsluttede sager samlet set med omkring 4.900 i forhold til 2006, svarende til en nedgang på 17 procent.

Nedgangen i antallet af afsluttede sager fordelte sig ikke jævnt på lovområderne. På udvalgte lovområder faldt antallet af afsluttede sager efter lov om aktiv socialpolitik med omkring 1.600 sager (20 procent) for begge nævn under ét. Lov om social pension var tidligere det største område, men siden af forenklingerne i førtidspensionsreglerne fra 1. januar 2003 er antallet af sager blevet halveret. I 2007 var der yderligere et fald på 1.350 sager (29 procent) for de to nævn under ét. Sager efter lov om individuel boligstøtte faldt med omkring 260 sager (22 pct.), mens sager efter integrationsloven for de to nævn under ét næsten blev halveret i 2007 med et fald på omkring 100 sager i forhold til 2006, *jf. figur 3*.

I lighed med i 2006 steg antallet af afsluttede sager efter lov om aktiv beskæftigelsesindsats. I 2007 var stigningen på 300 sager (27 procent) i forhold til 2006, *jf. figur 3*.

Figur 3 Udviklingen i afsluttede sager fra 2006 til 2007 på udvalgte hovedlovområder



3 Gennemsnitlig sagsbehandlingstid

I 2007 var den gennemsnitlige sagsbehandlingstid samlet set for de sociale nævn og beskæftigelsesankenævnene på 100 dage (14,3 uger). Målsætningen om en gennemsnitlig sagsbehandlingstid for de to nævn under ét på maksimalt 91 dage (13 uger) blev således ikke opfyldt. I forhold til 2006 steg den gennemsnitlige sagsbehandlingstid i 2007 med 13 dage (1,9 uger).

I beskæftigelsesankenævnene var den gennemsnitlige sagsbehandlingstid 106 dage (15,1 uger), og i de sociale nævn 95 dage (13,6 uger). I begge nævn var der stor variation i den gennemsnitlige sagsbehandlingstid i de enkelte statsforvaltninger. Statsforvaltningerne Hovedstaden, Syddanmark og Nordjylland opfyldte målsætningen om maksimalt 91 dages (13 uger) sagsbehandlingstid for de to nævn under ét, mens Statsforvaltningerne Sjælland og Midtjylland ikke levede op til målsætningen for 2007, *jf. tabel 6*.

Tabel 6 Gennemsnitlig sagsbehandlingstid i de sociale nævn og beskæftigelsesankenævnene, antal dage 2007

	Beskæftigelsesankenævn	Sociale nævn	De to nævn under ét ¹
Hele landet 2006	87
Hele landet 2007	106	95	100
Hovedstaden	91	75	83
Sjælland	158	97	122
Syddanmark	87	95	91
Midtjylland	137	139	138
Nordjylland	88	76	81

Note:1) Den gennemsnitlige sagsbehandlingstid for hele landet et vejlet gennemsnit

3.1 Gennemsnitlig sagsbehandlingstid fordelt på lovområder

Der var stor spredning i den gennemsnitlige sagsbehandlingstid på de store lovområder. Det største lovområde sager efter lov om social service havde en gennemsnitlig sagsbehandlingstid blandt de højeste i de sociale nævn med 107 dage (15,3 uger), mens det andet store lovområde under de sociale nævn sager efter lov om aktiv socialpolitik havde en gennemsnitlig sagsbehandlingstid på 78 dage (11,1 uger).

I beskæftigelsesankenævnene tog behandlingen af en klage om aktiv socialpolitik 99 dage

(14,1 uger) og sager om aktiv beskæftigelsesindsats 96 dage (13,7 uger). Dagpengesager ved sygdom efter gammel lov tog i gennemsnit længst tid at behandle og afgøre med 137 dage (19,6 uger), mens sager efter ny lov i gennemsnit tog 81 dage (11,6 uger).

Sager efter lov om social pension er opdelt på ny og gammel lov og fordelt på de sociale nævn og beskæftigelsesankenævnene. Afhængig af nævn og lovområde varierede den gennemsnitlige sagsbehandlingstid fra 74 dage til 127 dage, *jf. tabel 7*.

Tabel 7 Gennemsnitlig sagsbehandlingstid på hovedlovområder 2007

Hoved lovområder:	Antal dage i 2007	Antal sager
Beskæftigelsesankenævn i alt	106	10.680
Dagpenge ved sygdom (gl. lov)	137	2.048
Dagpenge ved sygdom (ny lov)	81	2.370
Barseldagpenge (ny lov)	72	133
Aktiv socialpolitik ¹	99	2.860
Aktiv beskæftigelsesindsats	96	1.373
Integrationsloven	138	31
Social pension(ny lov) ¹	127	1.275
Social pension(gl. lov) ¹	117	510
Retssikkerhed mv. ¹	69	32
Handicappede i erhverv	125	12
Delpension	153	5
Orlov	46	5
Anden lovgivning	82	26
Sociale nævn i alt	95	12.474
Aktiv socialpolitik ¹	78	3.375
Integrationsloven	79	62
Social pension(ny lov) ¹	74	561
Social pension(gl. lov) ¹	100	949
Retssikkerhed mv. ¹	121	222
Social service	107	5.708
Magtanvendelse overfor voksne	40	155
Børnetilskud, forskudsvis mv.	103	174
Inddrivelse af børnebidrag	102	20
Børnefamilieydelse	107	62
Boligstøtte	89	917
Almene boliger	87	233
Repatrieringsloven	111	2
Anden lovgivning	59	34

Note:1) Sager efter lovområderne aktiv socialpolitik, social pension(ny og gammel lov) og retssikkerhed mv. er pr. 1. januar 2007 opsplittet på de sociale nævn og beskæftigelsesankenævnene, for en fordeling på lovparagraffer se bilag 1.

Bilag 1 Grundlaget for statistikken

1.1 Regelsæt

De sociale nævn og beskæftigelsesankenævne behandler efter lov om retssikkerhed og administration på det sociale område, (*jf. lovbekendtgørelse nr. 768 af 27.juni 2007, se nærmere nedenfor*) klager over afgørelser, der er truffet af kommuner og regioner i det omfang, det er fastsat i social- og beskæftigelseslovgivningen.

Ifølge lov om retssikkerhed og administration på det sociale område afgøres sager, der indankes for beskæftigelsesankenævne og de sociale nævn, ved almindeligt flertal eller administrativt af formanden i de sager, hvor der ikke er tvivl om afgørelsen. I de tilfælde, hvor stemmerne står lige, er formandens stemme afgørende.

Strukturreformen pr.1.januar 2007

Med strukturreformen, som trådte i kraft den 1.januar 2007 er der etableret 5 statsforvaltninger som erstatning for de nuværende statsamter. I hver af de 5 nye regionale statsforvaltninger er nedsat et socialt nævn og et beskæftigelsesankenævn. De sociale nævn er fortsat ankeinstans på det sociale område, mens sager, som vedrører tilknytningen til arbejdsmarkedet, hvor staten eller kommunen har truffet afgørelse, er overflyttet til beskæftigelsesankenævnet. Beskæftigelsesankenævne varetager opgaver, som har ligget i de regionale arbejdsmarkedsråd, arbejdsmarkedets ankenævn og arbejdsmarkedsstyrelsen.

De nye beskæftigelsesankenævne

Hvert af de fem beskæftigelsesankenævne har otte medlemmer. Formanden er direktøren for statsforvaltningen (den tidligere statsamtmand). Direktøren for beskæftigelsesregionen er fast medlem.

Derudover udpeger beskæftigelsesministeren et medlem efter indstilling fra henholdsvis Landsorganisationen i Danmark (LO), De Samvirkende Invalideorganisationer (DSI), kommunerne i regionen i forening, FTF og Akademikernes Centralorganisation (AC) i forening og to efter indstilling fra Dansk Arbejdsgiverforening (DA).

De sociale nævn

Hvert af de 5 sociale nævnt består af 3 medlemmer med direktøren for statsforvaltningen som formand. De øvrige medlemmer og stedfortræderne for hvert medlem udpeges af velfærdsministeren efter indstilling fra kommunerne i regionen og De Samvirkende Invalideorganisationer.

1.2 Data

Grundlaget for statistikken er data af statsforvaltningernes journalsystem. Bearbejdningen af statistikmaterialet med henblik på offentliggørelse samt udarbejdelse af tekst, tabeller og figurer er foretaget af Ankestyrelsen.

Ændringer i afgørelseskoder

I statistikken var der tidligere 7 afgørelsesmåder. 3 afgørelsesmåder er for realitetsbehandlede sager:

Stadfæstelse,

Ophævelse/ændring og

Hjemvisning til fornyet behandling

og fire afgørelseskoder for ikke-realitetsbehandlede sager:

Afvisning eller henvisning til anden myndighed

Bortfald under sagsbehandling: På grund af ændret afgørelse i kommunen

Bortfald under sagsbehandling: Anden årsag og

Andet

Alle fire ikke-realitetsbehandlede afgørelseskoder er fra 1. januar 2007 slået sammen i en afgørelseskode: Afvist/bortfaldet.

Med den nye afgørelsesmåde er der ikke mistet vigtig information. Det drejer sig om manglende information om i de ikke-realitetsbehandlede sager er afvist (ankefristproblemer, forkert myndighed el.lign.) eller om sagen er bortfaldet eller trukket tilbage under behandlingen. Dette skal ses i forhold til, hvad der er opnået af forenkling i registreringer og at de specifikationer, der foretages, skal være letforståelige og entydige for at sikre ensartethed i registreringspraksis.

Den nye afgørelsesmåde afvist/bortfaldet indeholder således sager om:

a) Afvisning eller henvisning til anden myndighed, det vil sige sager, der afvises på grund af overskridelse af ankefristen. Tillige sager, der blev afvist på grund af nævnets manglende kompetence og sager, der henvises til anden myndighed.

b) Bortfald under sagsbehandling (sagen trækkes tilbage af klager) på grund af ændret afgørelse i kommunen eller på grund af anden årsag.

c) Andet omfatter sager, der afsluttes på en måde, der ikke kan indpasses i én af de øvrige afgørelsesmåder.

Afgørelsesmåden ophævet/ændret hedder nu ændret. Sammenkædningen af afgørelsesmåderne ophævelse og ændring var ikke umiddelbart logisk, da de sager, hvor der alene var en ophævelse af kommunens afgørelse (uden samtidig hjemvisning), var meget få. Oftest var der tillige tale om en efterfølgende hjemvisning til fornyet behandling i kommunen.

Fremover er praksis for registrering af sager, der alene ophæves uden hjemvisning, at de registreres i afgørelsesmåden ændret, mens sager, der ophæves og hjemvises til fornyet behandling, skal registreres i afgørelsesmåden Hjemvist.

Ændringer i lovområde: Merudgifter til voksne efter serviceloven, SEL § 100

Hidtil har merudgifter til voksne efter serviceloven § 100 været indeholdt i en fællesgruppe sammen med paragrafferne SEL §§ 101-106. Baggrunden er, at der hidtil har været yderst få afgørelser vedrørende behandling og beskyttet beskæftigelse, der sammen med merudgifter udgør denne gruppe.

Da disse områder er indholdsmæssigt forskellige, er der nu sket en opsplitning. Gruppen vedrørende § 100 – 106 er opdelt således:

§§ 100 Nødvendige merudgifter

§§ 101-102 Behandling

§§ 103-106 Beskyttet beskæftigelse mv.

Ændring i opgørelsen af omgørelsesprocenten

Tidligere indgik der i opgørelsen af omgørelsesprocenten ikke-realitetsbehandlede sager. For at give et mere retvisende billede indgår disse sager ikke længere i grundlaget for beregningen af omgørelsesprocenten. Det betyder, at statistikken ikke er sammenlignelig med tidligere år.

1.3 Ny lovbekendtgørelsen

Lovbekendtgørelse nr. 768 af 27.juni 2007

Bekendtgørelse om retssikkerhed og administration på det sociale område

Kapitel 4

Det sociale nævn og beskæftigelsesankenævnet

§ 20. Det sociale nævn behandler klager over afgørelser truffet efter:

- 1) lov om social pension med undtagelse af afgørelser efter kapitel 3 og §§ 43 a, og 44,
- 2) lov om højeste, mellemste, forhøjet almindelig og almindelig førtidspension med undtagelse af afgørelser efter §§ 13-15, 21, 24, 44 og 54, stk. 3 og 4,
- 3) lov om individuel boligstøtte,
- 4) kapitel 10 og 10 a i lov om aktiv socialpolitik og afgørelser om tilbagebetaling af ydelser efter kapitel 10 og 10 a, jf. § 95,
- 5) lov om social service,
- 6) lov om børnefamilieydelse, bortset fra sager om skattepligt efter kildeskattelovens § 1,
- 7) lov om børnetilskud og forskudsvis udbetaling af børnebidrag,
- 8) lov om almene boliger m.v. og lov om boliger for ældre og personer med handicap,
- 9) lov om repatriering,
- 10) lov om inddrivelse af underholdsbidrag,
- 11) lov om folkeskolen (afgørelser om søskendemoderation og fripladser),
- 12) lov om gebyrer og morarenter vedrørende visse ydelser, der opkræves af kommunerne og inddrives af inddrivelsesmyndigheden, og
- 13) lov om integration af udlændinge i Danmark (integrationsloven) for så vidt angår kommunalbestyrelsens afgørelser efter kapitel 3 om boligplacering af flygtninge og §§ 35 – 39.

§ 21. Beskæftigelsesankenævnet behandler klager over afgørelser truffet efter:

- 1) lov om en aktiv beskæftigelsesindsats,
- 2) lov om aktiv socialpolitik med undtagelse af afgørelser efter lovens kapitel 10 og 10 a og tilbagebetaling af disse ydelser, jf. § 95,
- 3) lov om sygedagpenge,
- 4) lov om ret til orlov og dagpenge ved barsel,
- 5) lov om kompensation til handicappede i erhverv m.v.,
- 6) kapitel 3 samt §§ 43 a og 44 i lov om social pension,
- 7) §§ 13-15, 21, 24, 44 og 54, stk. 3 og 4, i lov om højeste, mellemste, forhøjet almindelig og almindelig førtidspension,
- 8) lov om delpension,
- 9) lov om fleksydelse,
- 10) § 19, stk. 2, i lov om børnepasningsorlov, og
- 11) lov om integration af udlændinge i Danmark med undtagelse af afgørelser truffet af kommunalbestyrelsen efter kapitel 3 og §§ 35-39.

§ 22. Det sociale nævn er beslutningsdygtigt, når samtlige medlemmer er til stede.

Stk. 2. Beskæftigelsesankenævnet er beslutningsdygtigt, når formanden og fire andre medlemmer er til stede.

Stk. 3. Reglerne i § 32, stk. 1, og §§ 33 og 34 gælder ved behandlingen af klager i de sociale nævn og beskæftigelsesankenævne.

Stk. 4. Statsforvaltningen kan nedsætte det antal sociale nævn, som er nødvendigt i forhold til antallet af sager.

Kapitel 5

Sagsbehandlingen i de sociale nævn og i beskæftigelsesankenævne

§ 23. Formanden for nævnet kan overlade formandskabet og sine øvrige beføjelser til medarbejdere fra sekretariatet.

§ 24. Formanden bestemmer, at en sag kan afgøres uden forelæggelse i et møde, hvis formanden skønner, at der er tilvejebragt et forsvarligt grundlag, og at der ikke er tvivl om afgørelsen.

Stk. 2. Formanden orienterer medlemmerne om nævnets praksis i disse sager.

Stk. 3. Hvis en afgørelse, der er truffet uden forelæggelse i et møde, antages til behandling af Ankestyrelsen, skal sagen forelægges i et møde i nævnet, der kan fastholde den afgørelse, der tidligere er truffet eller træffe en ny afgørelse.

§ 25. En afgørelse, der er truffet på et møde i nævnet, kan kun ændres på et nyt møde i nævnet.

Forenklet mødebehandling

§ 26. Sager, som formanden skønner egnet til forenklet mødebehandling, udsendes til medlemmerne med indstilling om afgørelsen. Disse sager drøftes på et møde, hvis et medlem anmoder herom.

Foreløbige afgørelser

§ 27. Formanden kan træffe en foreløbig afgørelse i tilfælde, hvor det skønnes, at der er tale om en øjeblikkeligt opstået trangssituation, eller hvor der i øvrigt er et særligt behov herfor, og hvor der kan ske en væsentlig skade for klageren, hvis sagen skal afvente mødebehandlingen.

Stk. 2. Formandens afgørelser efter stk. 1 kan ikke indbringes for Ankestyrelsen, men skal hurtigst muligt behandles i et møde i nævnet.

Frist for sagsbehandling i visse sager

§ 28. Beskæftigelsesankenævnet træffer afgørelse inden 4 uger efter, at klagen er modtaget i beskæftigelsesankenævnet i følgende sager:

- 1) Klager over staten i jobcenterets afgørelser efter kapitel 9-12 i lov om en aktiv beskæftigelsesindsats, hvor afgørelsen er begrundet i personens ønsker og forudsætninger samt arbejdsmarkedets behov.
- 2) Klager over staten i jobcenterets afgørelse om, at beskæftigelsesindsatsen for personen skal varetages af en anden aktør.

Stk. 2. I sager efter stk. 1, modtager beskæftigelsesankenævnet klagen og genvurderingen fra staten i jobcenteret senest 5 arbejdsdage efter, at klagen er modtaget i jobcenteret, medmindre staten i jobcenteret ved genvurderingen fuldt ud har givet klageren medhold.

Kapitel 12

Statistik

§ 61. Beskæftigelsesankenævnene, de sociale nævn og Den Sociale Sikringsstyrelse indberetter senest i februar måned hvert år en opgørelse til Ankestyrelsen over det foregående års sagsantal og gennemsnitlige sagsbehandlingstid fordelt på sagstyper og afgørelsesart.

Stk. 2. Oplysningerne kan efter aftale med Ankestyrelsen afgives som led i nævnenes indberetning af antallet af ankesager.

Bilag 2 Lovområderne fordelt på paragraffer/ grupper af paragraffer

Statistikken er præsenteret på hovedlovområder, men i Tal fra Ankestyrelsen på www.ast.dk/dataportal er data tilgængelig på de viste paragraffer/grupper af paragraffer. Statistikken kan ikke underopdeles yderligere, da det viste, niveau, svarer til det detaljeringsniveau, som statistikken registreres på.

BESKÆFTIGELSESANKENÆVNET

SYGEDAGPENGE MV.

LOV OM DAGPENGE VEDSYGDOM ELLER FØDSEL(GL.LOV)

§§ 3-4, beskæftigelseskrav

§ 5, uarbejdsdygtighed

§§ 6-7, anmeldelse

§ 8, lønmodtagere, bortfald af dagpenge

§ 9, lønmodtagere, dagpengenes størrelse

§ 10, selvstændige, sygdom

§§ 22-24, varighedsbegrænsning

§ 26, stk. 3, arbejdsgiverrefusion - anmeldelse

§ 26, andet - arbejdsgiverrefusion - øvrige betingelser

øvrige bestemmelser

§§ 11-19, dagpenge ved graviditet, fødsel mv.

§ 19a, forældre til alvorligt syge børn

SYGEDAGPENGELOVEN, (NY LOV)

§§ 3-6, alm. Betingelser

§ 7, uarbejdsdygtighed

§§ 8-20, visitation og opfølgning

§§ 21-23, bortfald af dagpenge

§§ 24-29, varighedsbegrænsning og forlængelse

§§ 30-39, lønmodtagere

§§ 41-44, selvstændige

§§ 46-53, beregning

§ 59, arbejdsgiverrefusion - anmeldelse

arbejdsgiverrefusion - øvrige betingelser
 Andre bestemmelser
 BARSELDAGPENGELOVEN
 §§ 3-5, almindelige bestemmelser
 §§ 18-25, ret til barseldagpenge
 § 26, alvorligt syge børn
 §§ 27 (og 29), lønmodtagere – beskæftigelseskrav
 §§ 28 (og 29), selvstændige – beskæftigelseskrav
 §§ 30-37, ansøgning, beregning mv.
 §§ 39-40, arbejdsgiverrefusion og anmeldelse
 Andre bestemmelser
 LOV OM AKTIV SOCIALPOLITIK
 §§ 2-5, forsørgerpligt, bopæl mv.
 §§ 7-10, vejledning og opfølgning
 §§ 11-12a, social begivenhed
 §§ 13-13c, udnyttelse af arbejdsmuligheder
 §§ 14-15, formue
 §§ 25-26, hjælp til forsørgelse
 §§ 27-29, hjælp til visse persongrupper
 §§ 30-33, fradrag for indtægter
 § 34, særlig støtte
 §§ 38a-41, nedsættelse/ophør af hjælp
 §§ 46-64a, revalidering
 §§ 65-67, selvstændig etablering
 §§ 74-74i, ledighedsydelse
 §§ 91-97, tilbagebetaling af løbende hjælp
 Andre ankesager under Beskæftigelsesankenævnet
 LOV OM EN AKTIV BESKÆFTIGELSESINDSATS
 §§ 9-21, individuelt kontaktførelse mv.
 §§ 22-31, tilbudsmuligheder og jobplan
 §§ 32-41, vejledning og opkvalificering
 §§ 42-50a, virksomhedspraktik
 §§ 51-68, løntilskud
 §§ 69-70+75, flexjob – berettigelse
 §§ 71-74, flexjob – ydelser
 §§ 76-83, arbejdsredskaber mv.
 §§ 84-91, tilbud, dagpengemodtagere
 §§ 92-96, tilbud, kontant- og starthjælpsmodtagere
 § 33, konkurrenceforvridning, særligt tilrettelagte projekter
 § 49, konkurrenceforvridning, virksomhedspraktik
 § 65, konkurrenceforvridning, løntilskud
 Ansvarslovens kap. 4, anden aktør
 Øvrige bestemmelser
 INTEGRATIONSLOVEN

§§ 16-22, introduktionsprogram mv.
 §§ 23-24a, tilbud og tilskud
 §§ 25-26, introduktionsydelse, betingelser
 §§ 27-32, beregning, udbetaling, nedsættelse mv.
 § 33, hjælp ved forsørgelsesssvigt
 § 34, udgifter ved introduktionsprogram
 § 41, tilbagebetaling af hjælp efter §§ 25-34
 § 52, udtalelse
 Andre ankesager under Beskæftigelsesankenævnet
 LOV OM SOCIAL PENSION (NY LOV)
 § 17, stk. 1, 2. og 3. led, berettigelse, (på det foreliggende)
 § 17, stk. 2, berettigelse (har ikke ansøgt)
 § 18, berettigelse (rejst af kommunen)
 § 20.1.2 § 43a § 44, andre spørgsmål
 § 17, stk. 1, 2. og 3. led eller § 18, berettigelse til at få påbegyndt sag
 § 17, stk. 1,2. og 3.led eller § 18, tidspunktet for påbegyndelse
 LOV OM HØJESTE, MELLEMSTE MV. FØRTIDSPENSION (GL. LOV)
 §§ 14-15, førtidspension / grad
 § 21, invaliditetsydelse
 § 44 + 54 nedsættelse, frakendelse, hvilende, inddragelse
 § 24, ret til påbegyndelse af sag
 § 24, tidspunkt for ret til påbegyndelse af sag
 RETSSIKKERHEDSLOVEN MV.
 Klage over aktindsigt
 Klage over formalitet
 RSL §§ 3-8, visitation
 ANDRE LOVOMRÅDER
 HANDICAPPEDE I ERHVERV
 Kap. 3, personlig assistance, erhverv
 Kap. 4, personlig assistance, uddannelse
 § 17a, stk. 2 og 3 – udtalelse
 DELPENSION
 LOV OM ORLOV
 ANDRE LOVE

DET SOCIALE NÆVN

LOV OM AKTIV SOCIALPOLITIK
 § 81, hjælp til enkeltudgifter
 § 82, hjælp til sygebehandling mv.
 §§ 83-84, særlig hjælp vedrørende børn
 § 85, hjælp til flytning
 § 85a, hjælp til efterlevende
 §§ 91-97, tilbagebetaling vedrørende §§ 81-85a
 INTEGRATIONSLOVEN

Kap. 3, boligplacering
 § 35, hjælp til enkeltudgifter
 § 36, hjælp til sygebehandling mv.
 §§ 37-38, særlig hjælp vedrørende børn
 § 39, hjælp til flytning
 § 41, tilbagebetaling vedrørende §§ 35-39
 LOV OM SOCIAL PENSION (NY LOV)
 §§ 14-14c, personligt/helbredstillæg – folkepensionister
 § 43, tilbagebetaling vedrørende §§ 14-14c
 §§ 2-13, 15-15f, 27-40 og 46-49, beregning og udbetaling
 §§ 41-42, tilbagebetaling
 Andre ankesager under Det Sociale Nævn
 LOV OM HØJESTE, MELLEMSTE MV. FØRTIDSPENSION (GL. LOV)
 § 16, stk. 1, bistanstillæg
 § 16, stk. 2, plejetillæg
 §§ 17-20 og 26-27, personlige tillæg og helbredstillæg
 § 43, tilbagebetaling vedrørende personlige tillæg og helbredstillæg
 §§ 1-12, 22, 25, 28-40 og 45-48, beregning og udbetaling
 §§ 41-42, tilbagebetaling
 andre ankesager under Det Sociale Nævn
 RETSSIKKERHEDSLOVEN MV.
 Klage over aktindsigt
 Klage over formalitet
 RTL §§ 9-9b, opholdskommune
 RTL § 9c, mellemkommunal refusion
 Andre ankesager
 SERVICELOVEN
 §§ 29-36, betaling for dagtilbud og klubtilbud mv. – børn
 §§ 37-40, tilskud til privat pasning og børnepasningsorlov
 § 41, merudgiftsydelse – børn
 §§ 42-43, tabt arbejdsfortjeneste – børn
 §§ 44-45, personlig hjælp og ledsagelse – børn
 §§ 52-57, 68-71, 76, særlig støtte børn-unge
 § 65, egen drift undersøgelser
 §§ 79-80, støtte voksne - almene tilbud og husvilde
 §§ 83-99, støtte voksne - personlig hjælp, ledsagelse mv.
 § 100, støtte voksne – merudgifter
 §§ 101-102, støtte voksne – behandling
 §§ 103-106, støtte voksne - beskyttet beskæftigelse mv.
 §§ 107-111, støtte voksne – botilbud
 § 112, hjælpemidler
 § 113, forbrugsgoder
 §§ 114-115, biler
 § 116, boligindretning

§§ 118-122, pasning af nærtstående (handicappede el. døende) mv.
MAGTANVENDELSE OVERFOR VOKSNE
§ 125, Magtanvendelse voksne – alarmsystemer
§ 126, Magtanvendelse voksne - fastholdelse mv.
§ 127, Magtanvendelse voksne - tilbageholdelse i boligen
§ 128, Magtanvendelse voksne – beskyttelsesmidler
§ 129 og 131, Magtanvendelse voksne - optagelse i botilbud u. samtykke
§§ 164-165, tilbagebetaling
Andre ankesager - øvrige bestemmelser
ANDRE LOVOMRÅDER
BØRNETILSKUD
§§ 1-10c, børnetilskud - berettigelse og udbetaling
§§ 11-21, forskudsvis udbetaling af børnebidrag
Andre ankesager, herunder § 24, tilbagebetaling
INDRIVELSESLØVEN
BØRNEFAMILIEYDELSE
BOLIGSTØTTE
§§ 1-42a, beregning og udbetaling
§§ 43-52, omberegning og efterregulering
§§ 55-58, 60a-63, 64b+e og 65-67, indskudslån mv.
andre ankesager
ALMENE BOLIGER
REPATRIERINGSLOVEN
ANDRE LOVE