
April 2024

Adoptionsnævnet

Udviklingen i alder og
ventetider ved
internationale adoptioner
2021-2023



ANKESTYRELSEN

Telefon: 33 41 12 00 mandag til fredag klokken 9-15

Postadresse: Ankestyrelsen, 7998 statsservice

Mailadresse: ast@ast.dk

Hjemmeside: www.ast.dk

ISBN nr.: 978-87-7811-526-3

Indholdsfortegnelse

INDLEDNING	4
UDVIKLING I ANTALLET AF BØRN	5
TID FRA GODKENDELSE, TIL BARNET KOM TIL ADOPTIVFAMILIEN	6
ADOPTANTERNES ALDER VED GODKENDELSE, OG DA BARNET KOM TIL ADOPTIVFAMILIEN	9
BARNETS ALDER, DA DET KOM TIL ADOPTIVFAMILIEN	11
ALDERSFORSKEL MELLEM ADOPTANT OG BARN ¹²	
SAMMENFATNING	13

INDLEDNING

Adoptionsnævnet foretager en gang årligt en statistisk opgørelse over udviklingen i adoptanternes alder ved godkendelse og på tidspunktet, hvor barnet kom til adoptivfamilien. Det samme gælder i forhold til barnets alder, hvor nævnet udarbejder statistik om barnets alder på tidspunktet, hvor det kom til adoptivfamilien.

Hensigten med dette er at belyse udviklingen og de eventuelle forandringer, der finder sted fra år til år, set i sammenhæng med den øvrige udvikling på det internationale adoptionsområde.

Adoptionsnævnets sekretariat har i 2024 modtaget oplysninger vedrørende alle, der i 2023 har hjemtaget et barn fra udlandet gennem Danish International Adoption, DIA.

UDVIKLING I ANTALLET AF BØRN

Som det fremgår af tabellen nedenfor, har den internationale adoptionsformidling været faldende gennem flere år. Der har dog i 2021 og 2022 været en lille stigning i antallet af børn hjemtaget fra udlandet.

I 2011 blev der hjemtaget 338 børn fra udlandet, og i 2023 var dette tal faldet til 23 børn, hvilket svarer til en nedgang i hjemtagelser i perioden 2011 til 2023 på 93 %.

TABEL 1 ANTALLET AF INTERNATIONALE ADOPTIONER I DANMARK

	AC Børnehjælp	DanAdopt	DIA	I alt
2011	201	137		338
2012	150	69		219
2013	120	54		174
2014	83	41		124
2015			97	97
2016			84	84
2017			77	77
2018			65	65
2019			43	43
2020			22	22
2021			32	32
2022			40	40
2023			23	23

Note Tabellen er baseret på 1338 adoptioner.

Kilde: DIA

TABEL 2 INTERNATIONALE ADOPTIONER FORDELT PÅ LANDE I 2023

Land	Antal adoptioner
Indien	2
Sydafrika	12
Madagaskar	1
Korea	2
Taiwan	2
Thailand	4
I alt	23

Note: Tabellen er baseret på 23 adoptioner.

Kilde: DIA

TID FRA GODKENDELSE, TIL BARNET KOM TIL ADOPTIVFAMILIEN

Den gennemsnitlige ventetid for alle adoptanter, der i 2023 adopterede internationalt, var 4 år og fire måneder (52 måneder), fra adoptanterne blev godkendt, til de kunne modtage barnet i familien.

Den gennemsnitlige ventetid for alle adoptanter er faldet med 6 måneder fra 2021 til 2023. Ventetiden for par er faldet med to måneder, og ventetiden for enlige adoptanter er faldet med 18 måneder i perioden.

TABEL 3 GENNEMSNITLIG VENTETID I MÅNEDER

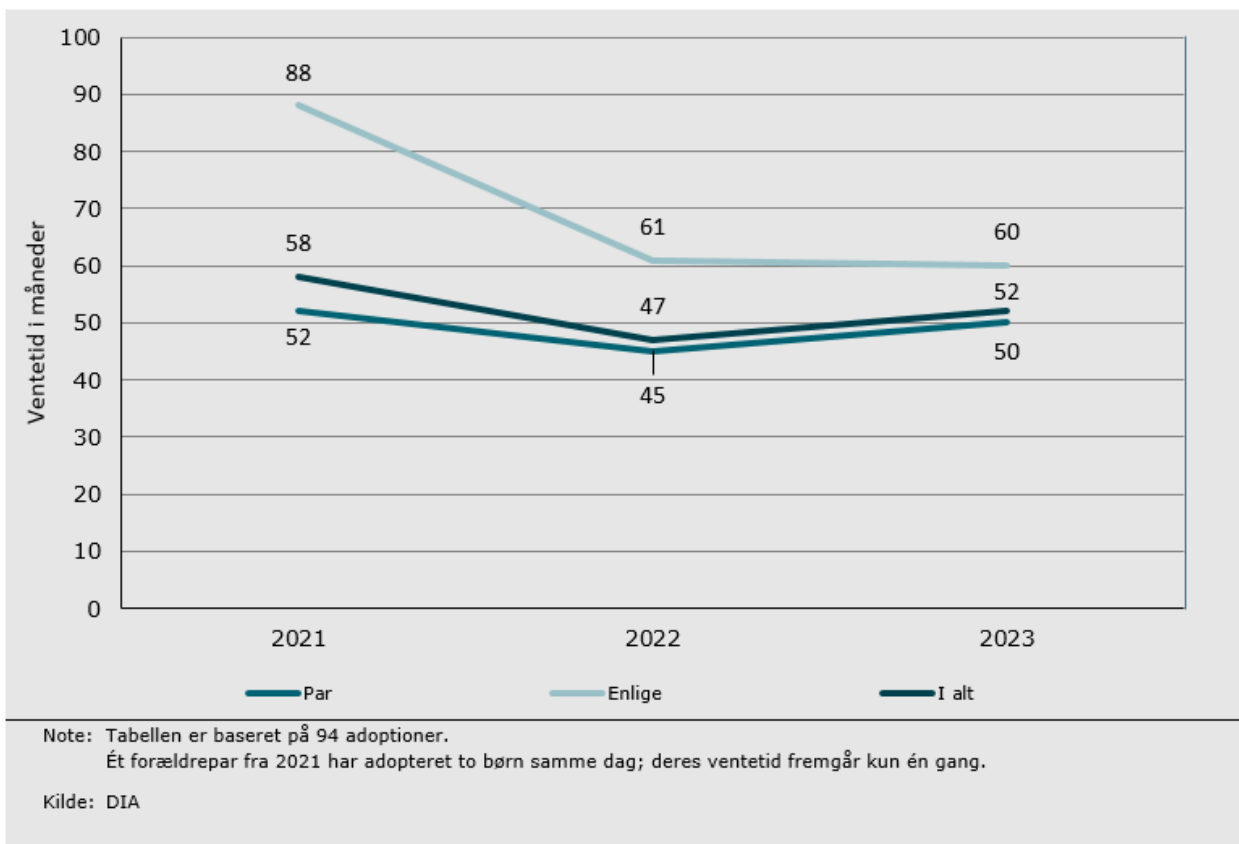
	2021	2022	2023
Par	52	45	50
Enlige	88	61	60
Alle	58	47	52

Note: Tabellen er baseret på 94 adoptioner.

Ét forældrepar fra 2021 har adopteret to børn samme dag; deres ventetid fremgår kun én gang.

Kilde: DIA

FIGUR 1 GENNEMSNITLIG VENTETID I MÅNEDER



TABEL 4 VENTETIDER OPDELT PÅ ADOPTANT-TYPE

	2021		2022		2023	
	Par	Enlige	Par	Enlige	Par	Enlige
0-6 måneder	0%	0%	0%	0%	0%	0%
7-12 måneder	0%	0%	0%	0%	0%	0%
13-18 måneder	0%	0%	0%	0%	5%	0%
19-24 måneder	0%	0%	6%	0%	5%	0%
25-36 måneder	19%	20%	21%	0%	26%	0%
Over 36 måneder	81%	80%	75%	100%	63%	100%
I alt	100% (n=26)	100% (n=5)	100% (n=34)	100% (n=6)	100% (n=19)	100% (n=4)

Note: N angiver, hvor mange adoptioner hver kolonne i tabellen er baseret på. Ét forældrepar fra 2021 har adopteret to børn samme dag; deres ventetid fremgår kun én gang. 0 % betyder, at der ikke har været nogle adoptioner i kategorien. Procenterne summer ikke nødvendigvis til 100 grundet afrunding.

Kilde: DIA

63 % af alle godkendte par ventede i 2023 mere end tre år på at kunne hjemtage et barn efter deres godkendelse. I 2021 ventede 81 % af de godkendte par i mere end 36 måneder på hjemtage et barn efter endelig godkendelse.

Som det fremgår af tabellen, ventede samtlige fire enlige adoptanter i 2023 mere end tre år på at kunne hjemtage barnet efter endelig godkendelse.

ADOPTANTERNES ALDER VED GODKENDELSE, OG DA BARNET KOM TIL ADOPTIVFAMILIEN

Den gennemsnitlige alder på *godkendelsestidspunktet* for alle adoptivforældre, der i 2023 adopterede internationalt, er steget til 38,5 år. I 2022 var gennemsnitsalderen 38,1 år, og i 2021 var alderen 37,1 år.

Gennemsnitsalderen på *godkendelsestidspunktet* for alle kvindelige adoptanter var i 2023 38,2 år, hvilket er en stigning på 2,4 måneder i forhold til 2022, hvor gennemsnitsalderen for alle kvinder var 38 år.

For de mandlige adoptanter var gennemsnitsalderen på *godkendelsestidspunktet* i 2023 39 år, hvilket svarer til en stigning på 6 måneder i forhold til 2022, hvor gennemsnitsalderen var 38,5 år.

Den gennemsnitlige alder for enlige adoptanter på *godkendelsestidspunktet* er ligeledes steget i 2023 til 41,8 år, hvilket svarer til en stigning på 1,8 år i forhold til 2022, hvor den gennemsnitlige alder for enlige var 39 år.

Gennemsnitsalderen på tidspunktet, hvor barnet kom til adoptivfamilien, var for alle adoptanter 42,2 år i 2023. I 2022 var alderen 41,6 år.

TABEL 5 GENNEMSNIT AF ADOPTANTERNES ALDER PÅ GODKENDELSESTIDSPUNKTET

	2021	2022	2023
Alle mænd	36,7 år	38,5 år	39 år
Alle kvinder	37,5 år	38 år	38,2 år
Enlige	38,6 år	39 år	41,8 år
Alle adoptanter	37,1 år	38,3 år	38,5 år

Kilde: DIA

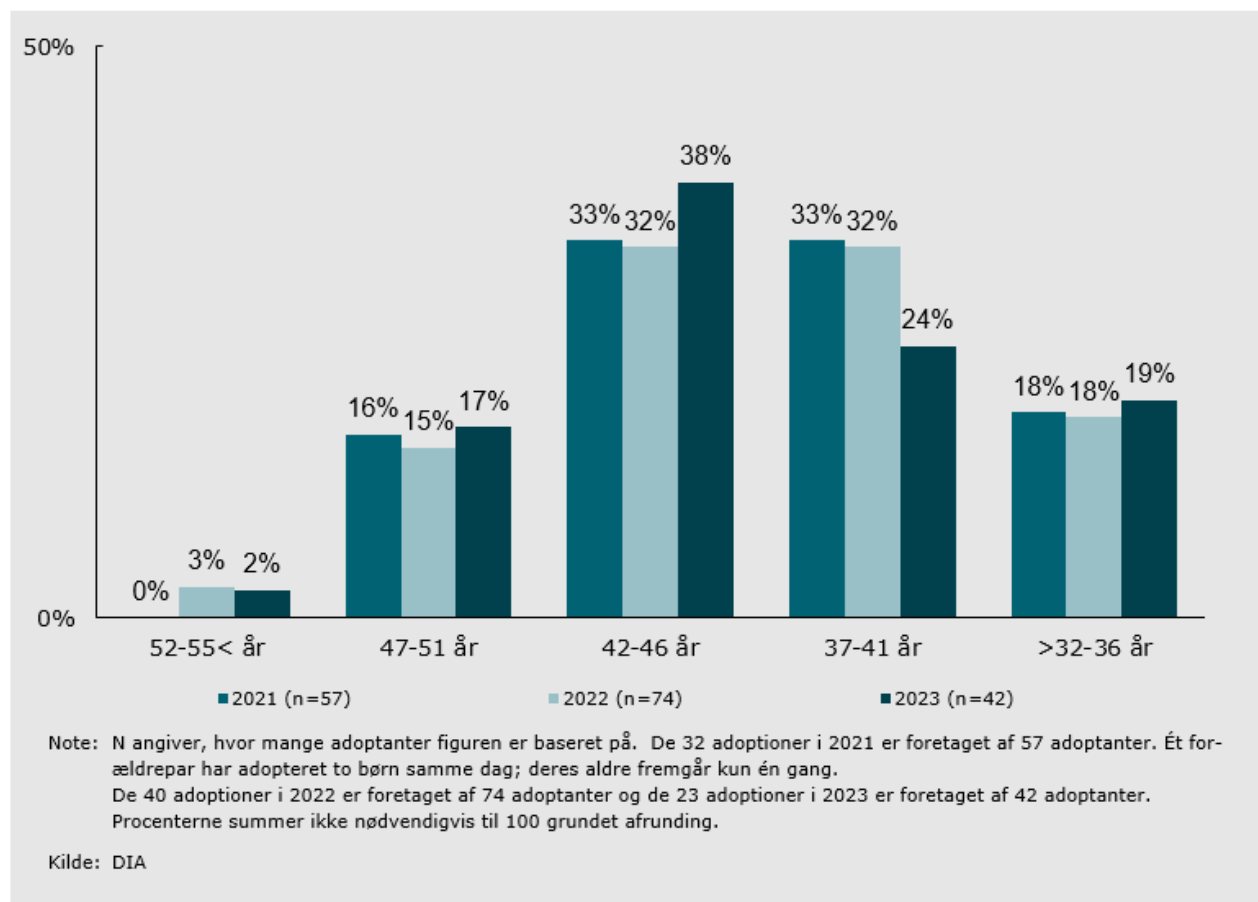
TABEL 6 GENNEMSNIT AF ADOPTANTERNES ALDER VED BARNETS ANKOMST TIL FAMILIEN

	2021	2022	2023
Alle mænd	41,0 år	41,8 år	42,6 år
Alle kvinder	42,4 år	41,5 år	39,6 år
Enlige	46,0 år	43,8 år	46 år
Alle adoptanter	41,7 år	41,6 år	42,2 år

Note: Det er kun kvinder, der har adopteret alene.

Kilde: DIA

FIGUR 2 ADOPTANTERNES ALDER, DA BARNET KOM TIL ADOPTIVFAMILIEN

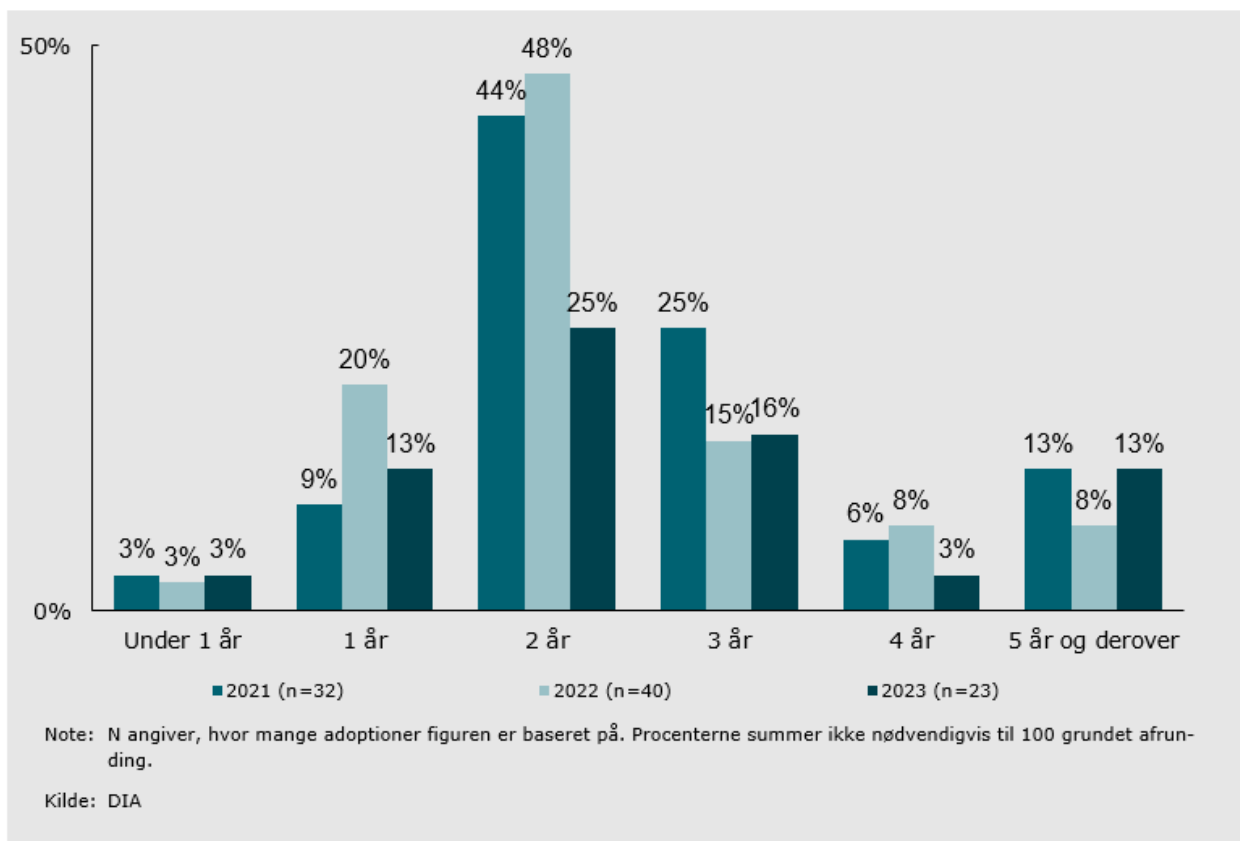


BARNETS ALDER, DA DET KOM TIL ADOPTIVFAMILIEN

Barnets gennemsnitlige alder, når det kom til adoptivfamilien var i 2023 2 år og 8 måneder. I 2022 var den gennemsnitlige alder 2 år og 5 måneder og i 2021 3 år og 2 måneder.

Der er i 2023 hjemtaget ét barn under 1 år. Andelen af hjemtagne børn på 2 år udgør 25% af alle hjemtagne børn i 2023

FIGUR 3 BØRNEENS ALDER, DA DE KOM TIL ADOPTIVFAMILIEN



ALDERSFORSKEL MELLEM ADOPTANT OG BARN

Den gennemsnitlige aldersforskel mellem barn og adoptant var i 2023 39 år. Det er en stigning på 3 måneder i forhold til 2022, hvor aldersforskellen var 38,7 år.

TABEL 7 GENNEMSNITLIG ALDERSFORSKEL MELLEM ADOPTANT OG BARN

	2021	2022	2023
Alle mænd	38 år	39 år	39,1 år
Alle kvinder	39,1 år	38,5 år	38,9 år
Enlige	42,4 år	41 år	43,5 år
Alle adoptanter	38,6 år	38,7 år	39 år

Note: Det er kun kvinder, der har adopteret alene i 2021.
I 2021 er der foretaget 32 adoptioner af 57 adoptanter.
I 2022 er der foretaget 40 adoptioner af 74 adoptanter.
I 2023 er der foretaget 23 adoptioner af 42 adoptanter.

Kilde: DIA

SAMMENFATNING

Hensigten med denne statistik er at belyse udviklingen i alder og ventetider samt de eventuelle forandringer, der finder sted fra år til år i internationale adoptioner, hvilket indgår i den samlede viden om området og tilsynet hermed.

Antallet af hjemtagne børn er i 2023 faldet med 17 børn i forhold til 2022.

Det kan konkluderes, at gennemsnitsalderen på tidspunktet, hvor barnet kom til adoptivfamilien, for alle adoptanter var 42,2 år i 2023. Der er dermed sket en stigning i alder på 7 måneder fra 2022.

På tidspunktet, hvor barnet kom til adoptivfamilien, var den gennemsnitlige alder for børnene i 2023 2 år og 8 måneder.