

Maj 2022

# Adoptionsnævnet

Udviklingen i alder og ventetider ved internationale adoptioner

2019-2021



## ANKESTYRELSEN

Telefon: 33 41 12 00 mandag til fredag klokken 9-15

Postadresse: Ankestyrelsen, 7998 Statsservice

Mailadresse: [ast@ast.dk](mailto:ast@ast.dk)

Hjemmeside: [www.ast.dk](http://www.ast.dk)

ISBN nr.: 978-87-7811-434-1

# Indholdsfortegnelse

<b>Indledning</b>	<b>4</b>
<b>Udviklingen i antallet af børn</b>	<b>4</b>
<b>Tid fra godkendelse, til barnet kom til adoptivfamilien</b>	<b>5</b>
<b>Adoptanternes alder ved godkendelse, og da barnet kom til adoptivfamilien</b>	<b>7</b>
<b>Barnets alder, da det kom til adoptivfamilien</b>	<b>9</b>
<b>Aldersforskel mellem adoptant og barn</b>	<b>10</b>
<b>Sammenfatning</b>	<b>11</b>

## INDLEDNING

Adoptionsnævnet foretager en gang årligt en statistisk opgørelse over udviklingen i adoptanternes alder ved godkendelse og på tidspunktet, hvor barnet kom til adoptivfamilien. Det samme gælder i forhold til barnets alder, hvor nævnet udarbejder statistik om barnets alder på tidspunktet, hvor det kom til adoptivfamilien.

Hensigten med dette er at belyse udviklingen og de eventuelle forandringer, der finder sted fra år til år, set i sammenhæng med den øvrige udvikling på det internationale adoptionsområde.

Adoptionsnævnets sekretariat har i 2022 modtaget oplysninger vedrørende alle, der i 2021 har hjemtaget et barn fra udlandet gennem Danish International Adoption, DIA.

## UDVIKLINGEN I ANTALLET AF BØRN

Som det fremgår af tabellen nedenfor, har den internationale adoptionsformidling været faldende gennem flere år. Der har dog i 2021 været en lille stigning i antallet af børn hjemtaget fra udlandet.

I 2011 blev der hjemtaget 338 børn fra udlandet, og i 2021 var dette tal faldet til 32 børn, hvilket svarer til en nedgang i hjemtagelser i perioden 2011 til 2021 på 91 %.

TABEL 1 ANTALLET AF INTERNATIONALE ADOPTIONER I DANMARK

	2011	2012	2013	2014	2015	2016	2017	2018	2019	2020	2021
<b>DIA</b>					97	84	77	65	43	22	32
<b>AC Børnehjælp</b>	201	150	120	83							
<b>DanAdopt</b>	137	69	54	41							
<b>I alt</b>	<b>338</b>	<b>219</b>	<b>174</b>	<b>124</b>	<b>97</b>	<b>84</b>	<b>77</b>	<b>65</b>	<b>43</b>	<b>22</b>	<b>32</b>

Note

Kilde: DIA

TABEL 2 INTERNATIONALE ADOPTIONER FORDELT PÅ LANDE I 2021

Land	Antal adoptioner
Bulgarien	1
Burkina Faso	2
Indien	3
Korea	3
Madagaskar	2
Philippinerne	1
Sydafrika	9
Taiwan	1
Thailand	8
Tjekkiet	2
<b>I alt</b>	<b>32</b>

Note: Tabellen er baseret på 32 adoptioner.

Kilde: DIA

## TID FRA GODKENDELSE, TIL BARNET KOM TIL ADOPTIVFAMILIEN

Den gennemsnitlige ventetid for alle adoptanter, der i 2021 adopterede internationalt, var 4 år og 8 måneder (58 måneder), fra adoptanterne blev godkendt, til de kunne modtage barnet i familien.

Den gennemsnitlige ventetid er således uændret fra 2020 til 2021 for alle adoptanter.

Ventetiden for enlige adoptanter er i 2021 steget med 22 måneder, og ventetiden for par er faldet med 1 måned.

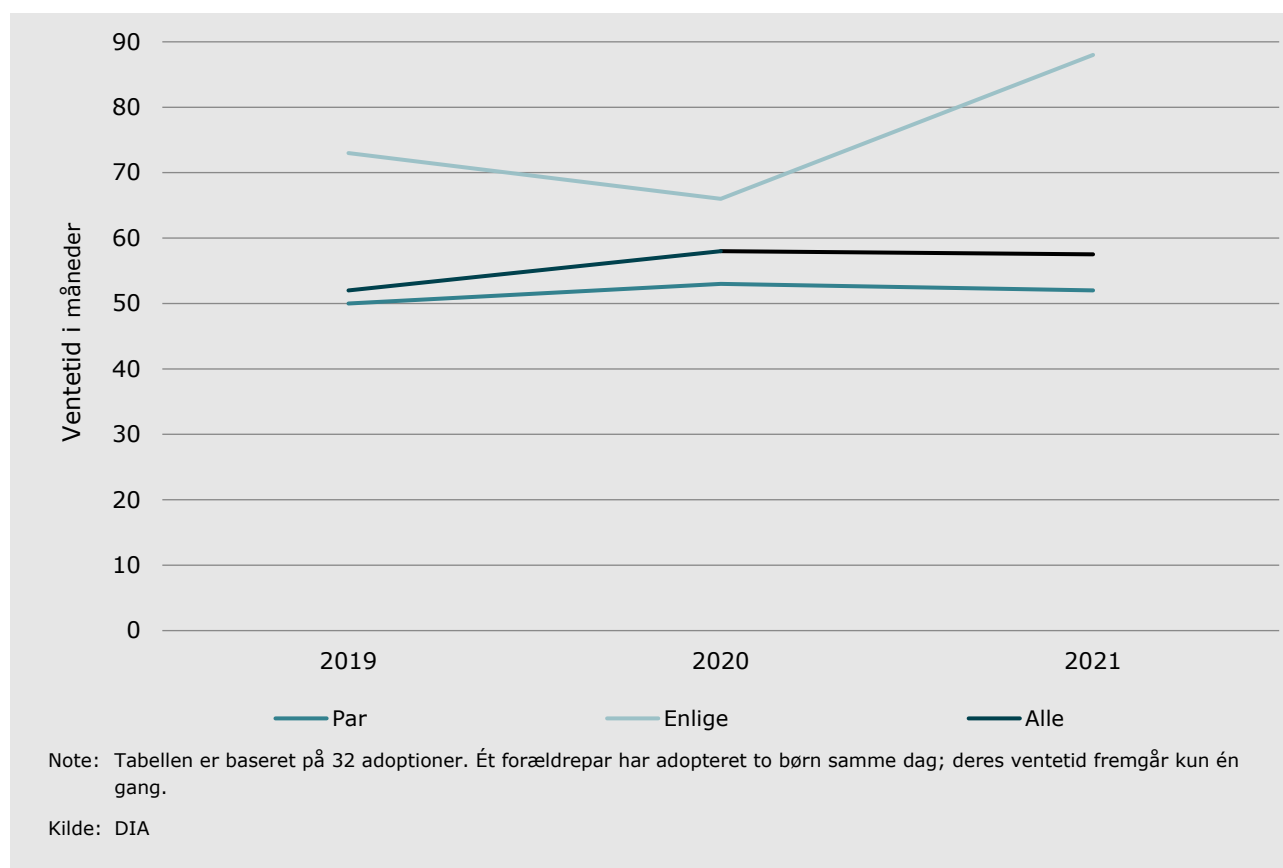
TABEL 3 GENNEMSNITLIG VENTETID I MÅNEDER

	2019	2020	2021
<b>Par</b>	50	53	52
<b>Enlige</b>	73	66	88
<b>Alle</b>	52	58	58

Note: Tabellen er baseret på 32 adoptioner. Ét forældrepar har adopteret to børn samme dag; deres ventetid fremgår kun én gang.

Kilde: DIA

FIGUR 1 GENNEMSNITLIG VENTETID I MÅNEDER



TABEL 4 VENTETIDER OPDELT PÅ ADOPTANT-TYPE

	2019		2020		2021	
	Par	Enlige	Par	Enlige	Par	Enlige
0-6 måneder	0%	0%	0%	0%	0%	0%
7-12 måneder	0%	0%	6%	0%	0%	0%
13-18 måneder	3%	0%	6%	0%	0%	0%
19-24 måneder	5%	0%	0%	0%	0%	0%
25-36 måneder	28%	0%	11%	0%	19%	20%
Over 36 måneder	64%	100%	78%	100%	81%	80%
<b>I alt</b>	<b>100%</b> (n=39)	<b>100%</b> (n=4)	<b>100%</b> (n=18)	<b>100%</b> (n=3)	<b>100%</b> (n=26)	<b>100%</b> (n=5)

Note: N angiver, hvor mange adoptioner tabellen er baseret på. Ét forældrepar har adopteret to børn samme dag; deres ventetid fremgår kun én gang. 0 % betyder, at der ikke har været nogle adoptioner i kategorien. Procenterne summer ikke nødvendigvis til 100 grundet afrunding.

Kilde: DIA

81 % af alle godkendte par ventede i 2021 mere end 3 år på at kunne modtage barnet efter deres godkendelse. I 2020 ventede 78 % af de godkendte par i mere end 36 måneder på at kunne modtage et barn efter endelig godkendelse.

Som det fremgår af tabellen, ventede samtlige 5 enlige adoptanter i 2021 mere end 25 måneder på at kunne hjemtage et barn efter endelig godkendelse. 80 % ventede dog mere end 3 år.

## ADOPTANTERNES ALDER VED GODKENDELSE, OG DA BARNET KOM TIL ADOPTIVFAMILIEN

Den gennemsnitlige alder på *godkendelsestidspunktet* for alle adoptivforældre, der i 2021 adopterede internationalt, er steget til 37,1 år. I 2020 var gennemsnitsalderen 36,5 år, og i 2019 var alderen 37,9 år.

Gennemsnitsalderen på *godkendelsestidspunktet* for alle kvindelige adoptanter var i 2021 37,5 år, hvilket er en stigning på 0,8 måneder i forhold til 2020, hvor gennemsnitsalderen for alle kvinder var 36,7 år.

For de mandlige adoptanter var gennemsnitsalderen på *godkendelsestidspunktet* i 2021 36,7 år, hvilket svarer til en lille stigning på 4 måneder i forhold til 2020, hvor gennemsnitsalderen var 36,3 år.

Den gennemsnitlige alder for enlige adoptanter er faldet yderligere i 2021 til 38,6 år, hvilket svarer til et fald på 1,8 år i forhold til 2020, hvor den gennemsnitlige alder for enlige var 40,4 år.

Gennemsnitsalderen på tidspunktet, hvor barnet kom til adoptivfamilien, var for alle adoptanter 41,7 år i 2021. I 2020 var alderen 41,2 år.

TABEL 5 GENNEMSNIT AF ADOPTANTERNES ALDER PÅ GODKENDELSESTIDSPUNKTET

	2019	2020	2021
<b>Alle mænd</b>	38,1 år	36,3 år	36,7 år
<b>Alle kvinder</b>	37,8 år	36,7 år	37,5 år
<b>Enlige</b>	41,3 år	40,4 år	38,6 år
<b>Alle adoptanter</b>	<b>37,9 år</b>	<b>36,5 år</b>	<b>37,1 år</b>

Note: Det er kun kvinder, der har adopteret alene i 2021. Der fremgår ikke alder på én af adoptanterne.

Kilde: DIA

TABEL 6 GENNEMSNIT AF ADOPTANTERNES ALDER VED BARNETS ANKOMST TIL FAMILIEN

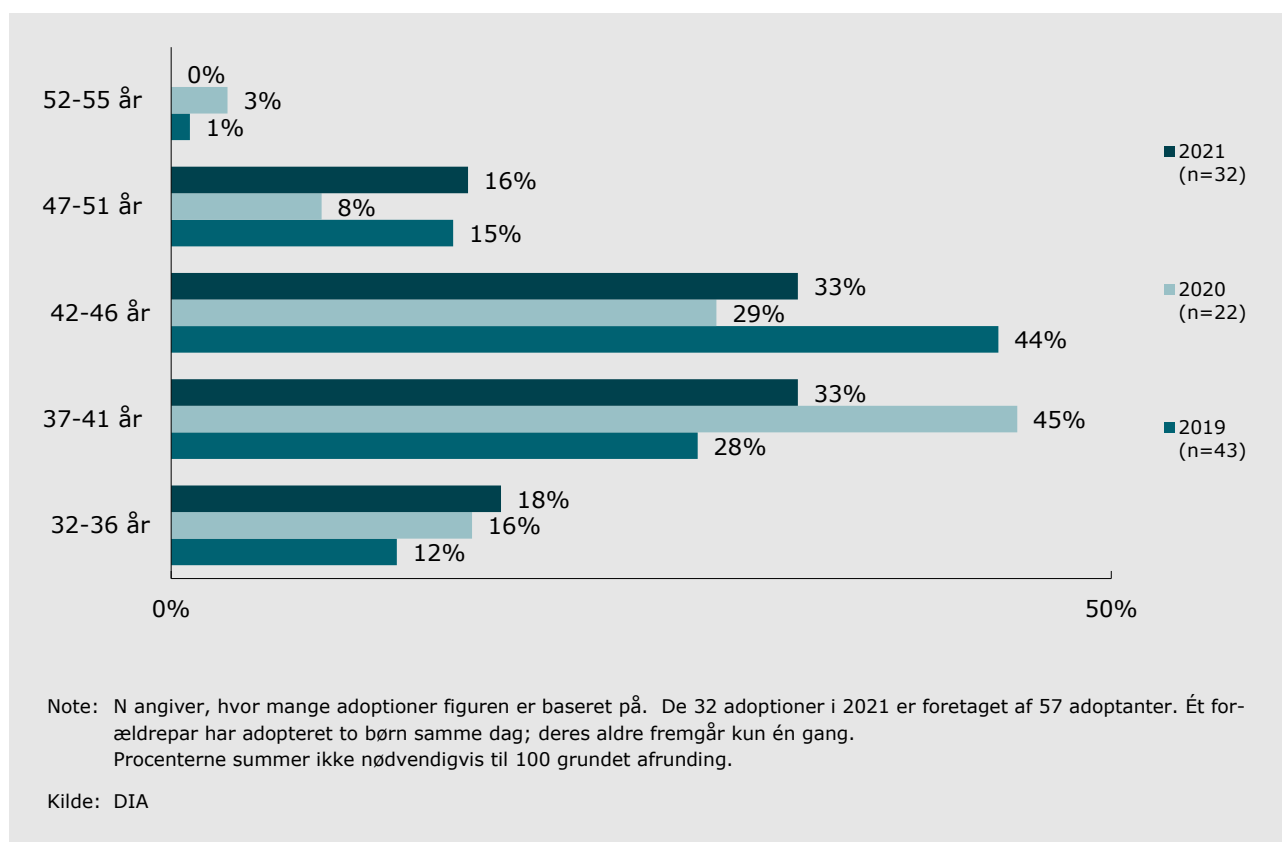
	2019	2020	2021
<b>Alle mænd</b>	42,3 år	40,7 år	41,0 år
<b>Alle kvinder</b>	42,1 år	41,6 år	42,4 år
<b>Enlige</b>	47,4 år	47,8 år	46,0 år
<b>Alle adoptanter</b>	<b>42,2 år</b>	<b>41,2 år</b>	<b>41,7 år</b>

Note: Det er kun kvinder, der har adopteret alene i 2021.

Kilde: DIA



FIGUR 2 ADOPTANTERNES ALDER, DA BARNET KOM TIL ADOPTIVFAMILIEN

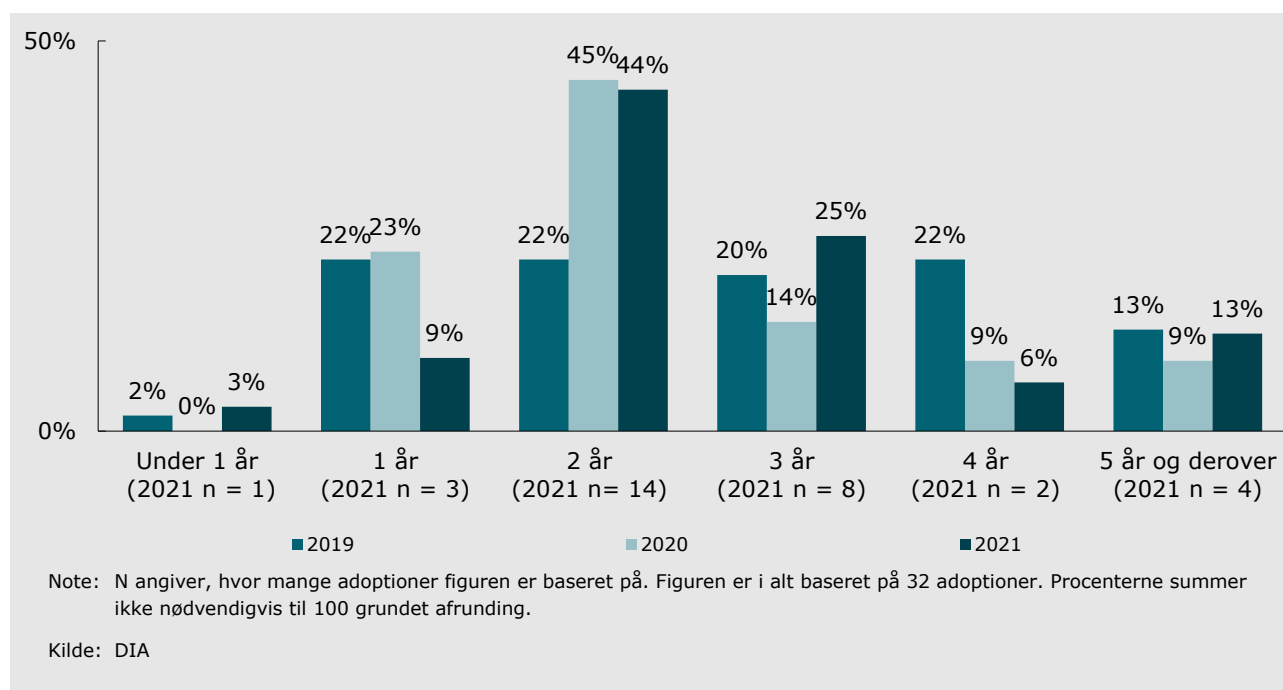


## BARNETS ALDER, DA DET KOM TIL ADOPTIVFAMILIEN

Barnets gennemsnitlige alder, når det kom til adoptivfamilien var i 2021 3 år og 2 måneder. I 2020 var den gennemsnitlige alder 2 år og 8 måneder og i 2019 3 år og 3 måneder.

Der er i 2021 hjemtaget ét barn under 1 år. Andelen af hjemtagne børn på 2 år udgør 44% af alle hjemtagne børn i 2021.

FIGUR 3 BØRNEENS ALDER, DA DE KOM TIL ADOPTIVFAMILIEN



## ALDERSFORSKEL MELLEM ADOPTANT OG BARN

Den gennemsnitlige aldersforskel mellem barn og adoptant var i 2021 38,6 år. Det er en lille stigning på 1 måned i forhold til 2020, hvor aldersforskellen var 38,5 år.

TABEL 7 GENNEMSNITLIG ALDERSFORSKEL MELLEM ADOPTANT OG BARN

	2019	2020	2021
<b>Alle mænd</b>	39 år	37,8 år	38 år
<b>Alle kvinder</b>	38,6 år	39 år	39,1 år
<b>Enlige</b>	44,9 år	46,2 år	42,4 år
<b>Alle adoptanter</b>	38,8 år	38,5 år	38,6 år

Note: Det er kun kvinder, der har adopteret alene i 2021.

Kilde: DIA

## SAMMENFATNING

Hensigten med denne statistik er at belyse udviklingen i alder og ventetider samt de eventuelle forandringer, der finder sted fra år til år i internationale adoptioner, hvilket indgår i den samlede viden om området og tilsynet hermed.

Antallet af hjemtagne børn er i 2021 steget med 10 børn i forhold til 2020.

Stigningen kan til dels skyldes, at børn, der er matchet i 2019 og 2020, først er hjemtaget i 2021 på grund af den verdensomspændende Corona-pandemi.

Det kan konkluderes, at gennemsnitsalderen på tidspunktet, hvor barnet kom til adoptivfamilien, for alle adoptanter var 41,7 år i 2021. Der er dermed sket en stigning i alder på 5 måneder fra 2020.

På tidspunktet, hvor barnet kom til adoptivfamilien, var den gennemsnitlige alder for børnene i 2021 3 år og 2 måneder.