

TAL OG TENDENSER

Ministeriet for Børn, Ligestilling, Integration og Sociale Forhold

7. april 2014

Indvandrere lever længst

Ældre med ikke-vestlig oprindelse adskiller sig fra andre ældre i Danmark. Færre får hjemmehjælp, og den enkelte kan forvente at leve længere.

Indvandrere af begge køn på 65 år kan regne med at leve lidt længere end deres jævnaldrende med dansk oprindelse. Det gælder især indvandrere med ikke-vestlig baggrund, som kan forvente at leve omkring et år længere.

Forskellene på den forventede restlevealder er endnu tydeligere, når man ser på de 25-årige.

Færre ældre indvandrere med ikke-vestlig oprindelse modtager hjemmehjælp. Blandt ældre med dansk oprindelse er det ca. 17 pct., der får hjemmehjælp, mens det tilsvarende tal blandt indvandrere med ikke-vestlig baggrund er ca. 12 pct.

[Læs artiklen om ældre indvandrere](#)

Flere ældre er tilfredse med deres helbred

Ældre har det bedre og bedre. Flere synes selv, de har et godt helbred, og funktionsevnen er forbedret. Det gælder især blandt de ældste.

Ældre i Danmark har fået det væsentligt bedre de senere år. Siden 2002 er andelen af ældre, der selv oplever, at de har et godt helbred, steget gradvist.

Det er især blandt de ældste, at udviklingen er markant. Faktisk er de 77-årige i 2012 mere tilfredse med deres helbred, end de 72-årige var i 2002.

Flere ældre kan også klare sig selv. Fx oplyste 18 pct. af de 87-årige i 2007, at de ikke kunne gå i bad uden hjælp. I 2012 var det kun 13 pct.

[Læs artiklen om ældres helbred](#)



Indvandrere kan forvente at leve længst.



Flere ældre synes selv, de har et godt helbred.

Anbragte unge får lavere karakterer - især i matematik

Anbragte unge får markant lavere karakterer end andre unge ved folkeskolens afgangsprøver i 9. klasse.

Unge, der er anbragt uden for hjemmet, klarer sig ikke nær så godt som andre unge, når de går op til folkeskolens afgangsprøver i skriftlig dansk og matematisk problemløsning.

Det gælder især i matematik, hvor karaktergennemsnittet er 2,3 blandt anbragte unge, og 39 pct. får en karakter under 02, der svarer til ikke-bestået.

Blandt ikke-anbragte unge er karaktergennemsnittet 6,0, og det er kun 10 pct., der får under 02.

[Læs artiklen om anbragte unges karakterer](#)



Anbragte unge klarer sig dårligere i matematik end andre unge.

Rapporter og statistik

- Skrøbelige ældre har stor gavn af ernæringsintervention
- Integrerede indsatser for sindslidende skaber positiv forandring
- Ny statistik om integration i Norden
- Kommuner er ikke hurtige nok til at hjælpe kriminelle børn og unge
- Generel tilfredshed med ældreplejen
- Ny model til tidlig opsporing af udsatte børn er effektiv
- Store forskelle landet over på tilbud til sindslidende
- Hver tredje plejefamilie vil gerne adoptere deres plejebarn
- Markante forskelle på kommunernes succes med integration
- Ny statistik om social tryghed i de nordiske lande
- Forebyggelse af ekstremisme giver tilfredsstillende resultater
- Stort fald i antallet af tildelte førtidspensioner i 2013
- Flytninges traumer påvirker hele familien

[Læs mere om rapporter og statistik](#)

Nøgletal

[Se de aktuelle tal](#)

Indvandrere lever længst

Ældre med ikke-vestlig oprindelse adskiller sig fra andre ældre i Danmark. Færre får hjemmehjælp, og den enkelte kan forvente at leve længere end både personer med dansk oprindelse og indvandrere med vestlig baggrund.



Indvandrere af begge køn på 65 år kan regne med at leve lidt længere end deres jævnaldrende med dansk oprindelse. Det gælder især indvandrere med ikke-vestlig baggrund, som kan forvente at leve cirka et år længere end personer med dansk oprindelse.

Færre ældre indvandrere med ikke-vestlig oprindelse modtager hjemmehjælp. Blandt ældre med dansk oprindelse er det omkring 17 pct., der får hjemmehjælp, mens det tilsvarende tal blandt indvandrere med ikke-vestlig baggrund er ca. 12 pct. De ældre indvandrere med ikke-vestlig oprindelse, der modtager hjemmehjælp, får i mindre grad praktisk hjælp end deres jævnaldrende med dansk oprindelse.

Aldersprofilen blandt ældre med dansk oprindelse og ældre indvandrere med vestlig oprindelse er meget ensartet, mens ældre med ikke-vestlig baggrund har en lidt yngre aldersprofil. Det kan være med til at forklare, at færre får hjemmehjælp.

Tallene stammer fra Danmarks Statistik og Ankestyrelsen. De uddybes i det følgende.

Flere 'unge ældre' blandt indvandrere med ikke-vestlig oprindelse

Der bor lidt over en million (1.026.734) personer på 65 år og derover i Danmark. Ca. 4,3 pct. af dem er indvandrere.

Prognoserne viser, at både antallet og andelen af ældre indvandrere vil stige betydeligt i de kommende år.

Aldersfordelingen blandt ældre indvandrere med vestlig oprindelse og ældre med dansk oprindelse ligner hinanden meget (fig. 1). Hvor 35 pct. af de ældre med henholdsvis dansk og vestlig oprindelse er mellem 65 og 69 år, viser tallene, at ældre indvandrere med ikke-vestlig oprindelse har en lidt yngre aldersprofil: Her er det tilsvarende tal 42 pct.

Fakta: Ældre indvandreres oprindelse

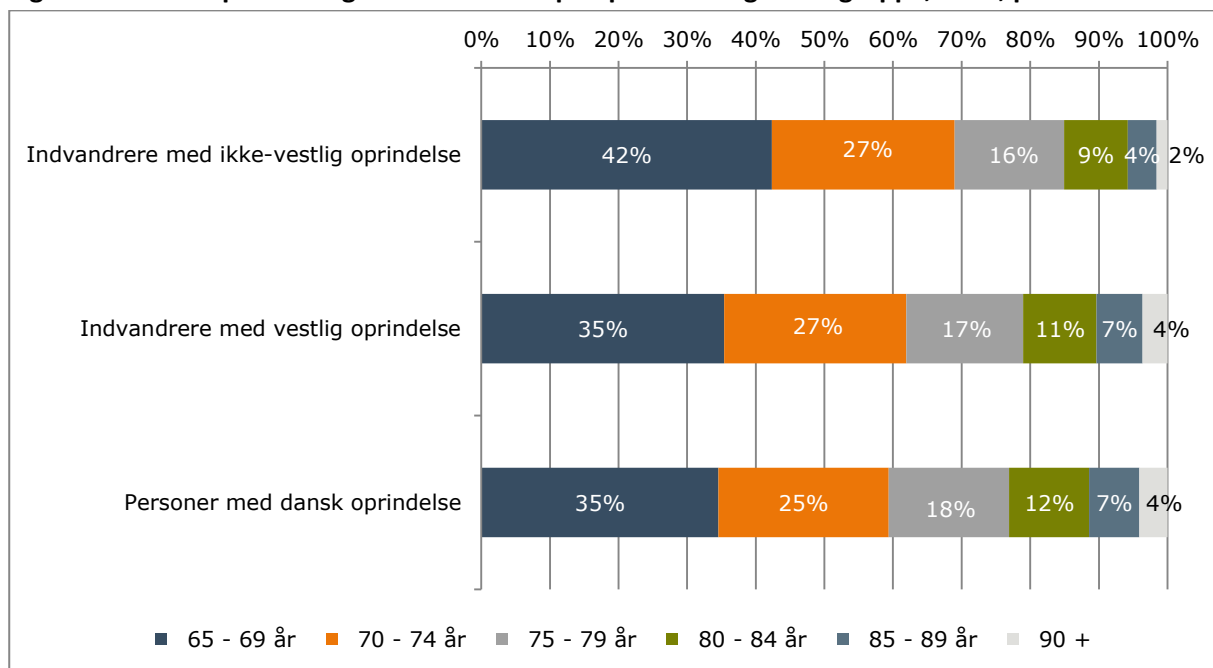
59 pct. af de 44.463 indvandrere på 65 år og derover, som boede i Danmark per 1. januar 2014, stammer fra vestlige lande. Ca. en tredjedel af de ældre indvandrere kommer fra tre lande:

Tyskland	7.744	17 pct.
Norge	3.482	8 pct.
Sverige	3.182	7 pct.

Ældre fra Tyrkiet, som ellers er det største oprindelsesland for indvandrere i Danmark, udgør 6 pct. (2.651 personer) blandt alle ældre indvandrere.

Kilde: Statistikbanken.dk, FOLK1

Figur 1: Personer på 65 år og derover fordelt på oprindelse og aldersgruppe, 2014, pct.



Note: Afrunding af tallene kan medføre, at tallene i figuren ikke summer til totalen, og at tallene i teksten ikke nødvendigvis er lig med tallene i figuren.

Kilde: Statistikbanken.dk, FOLK1.

Ikke-vestlige indvandrere kan forvente at leve længere

Kvinder med dansk oprindelse på 65 år kan forvente at leve længere end jævnaldrende mænd med dansk oprindelse. Et tilsvarende mønster gør sig gældende blandt indvandrere. Men indvandrere af begge køn på 65 år kan forvente at leve lidt længere end deres danske jævnaldrende (fig. 2).

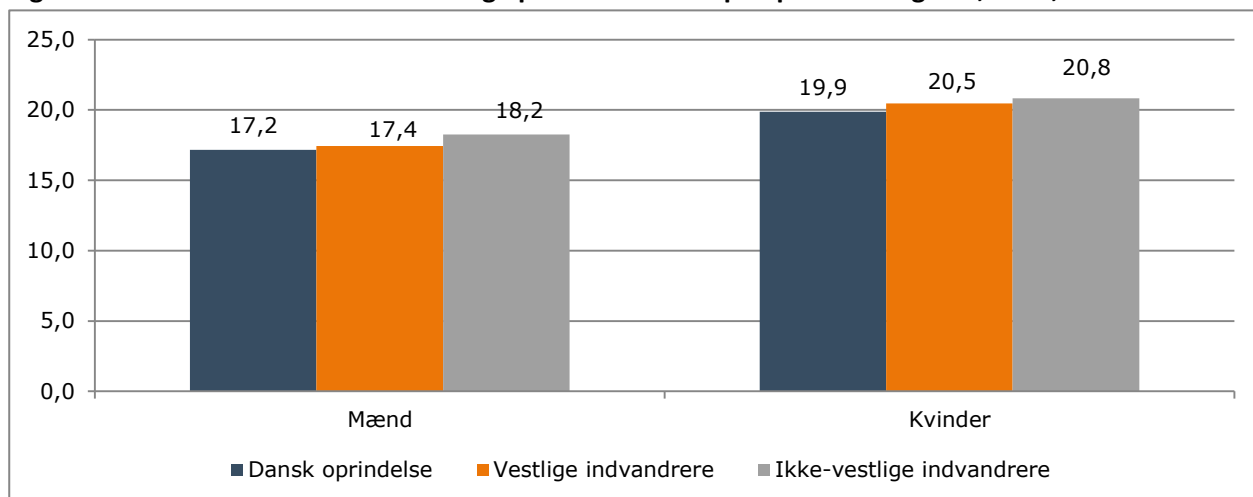
En mand med dansk oprindelse på 65 år kan forvente at leve yderligere 17,2 år, mens en mand med ikke-vestlig indvandrerbaggrund kan forvente at leve et år længere.

Tilsvarende kan en kvinde med ikke-vestlig indvandrerbaggrund forvente at leve knap et år længere end en kvinde med dansk baggrund. Mens kvinder med dansk oprindelse på 65 år har en forventet restlevetid på 19,9 år, kan en jævnaldrende kvinde med ikke-vestlig oprindelse forvente at leve 20,8 år.

De 65-årige med vestlig indvandrerbaggrund har en forventet restlevetid, der – for både mændenes og kvindernes vedkommende – ligger mellem restlevetiden for personer med dansk oprindelse og for ikke-vestlige indvandrere.

Tendensen gør sig også gældende for de yngre generationer – endda i lidt højere grad. Fx har en 25-årig mand med ikke-vestlig baggrund en forventet restlevetid på 55,1 år, mens en jævnaldrende mand med dansk baggrund kan forvente at blive 53,1 år ældre – altså en forskel på 2 år. For kvinderne i samme aldersgruppe er forskellen 1,8 år: En 25-årig kvinde med ikke-vestlig oprindelse kan forvente at leve 58,9 år mere, mens en kvinde på samme alder med dansk baggrund kan forvente at blive 57,1 år ældre.

Figur 2: Forventet restlevetid for 65-årige personer fordelt på oprindelse og køn, 2013, år



Note: Forventet restlevetid er beregnet ud fra 5-årsperioden 2009-2013.

Kilde: Særkørsel fra Danmarks Statistik.

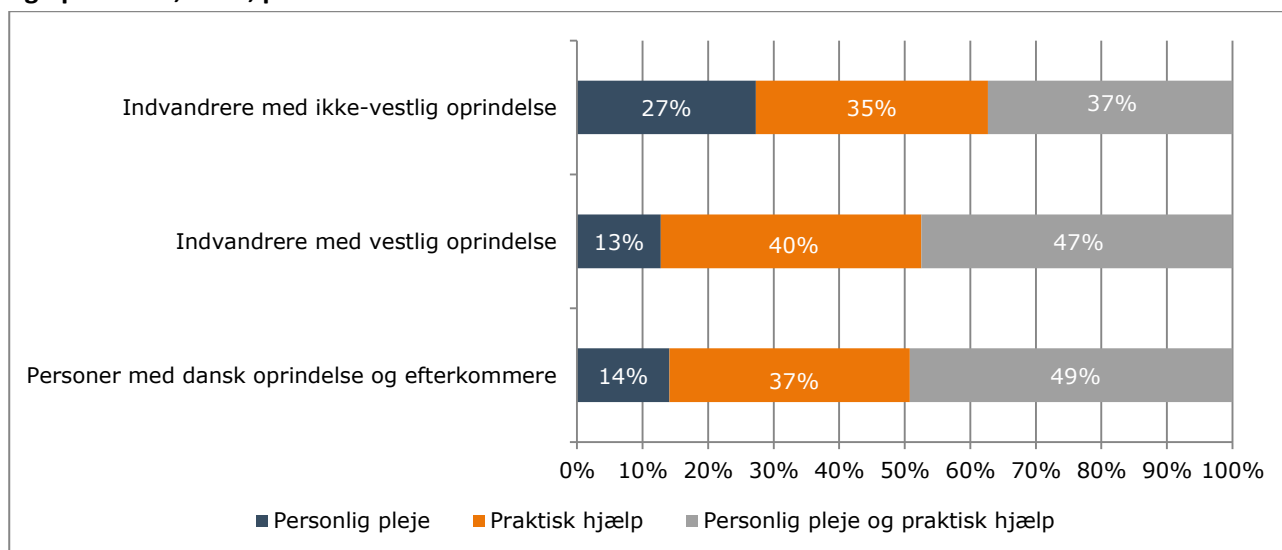
Der mangler stadig viden, der kan belyse, hvorfor den forventede restlevetid er længere for indvandrere med ikke-vestlig oprindelse end for personer med dansk oprindelse. Der er dog flere hypoteser, som i et vist omfang kan være med til at forklare fænomenet.

Den såkaldte 'healthy migrant'-effekt kan være en del af forklaringen. Tankegangen er, at det kræver personlige ressourcer at udvandre, og at det derfor er de stærkeste og mest raske udlændinge, der flytter fra hjemlandet.

Mindre praktisk hjælp til ikke-vestlige indvandrere

Ca. 17 pct. af personer med dansk oprindelse på 65 år og derover modtager hjemmehjælpsydelse. Den tilsvarende andel af indvandrere med ikke-vestlig oprindelse udgør ca. 12 pct.

Figur 3: Personer på 65 år og derover visiteret til hjemmehjælpsydelser fordelt på ydelsestype, herkomst og oprindelse, 2012, pct.



Note: Personer med dansk oprindelse og efterkommere er slået sammen, da antallet af efterkommere er meget lavt.

Note: Beregningen er baseret på data fra 92 kommuner.

Note: Afrunding af tallene kan medføre, at tallene i figuren ikke summer til totalen, og at tallene i teksten ikke nødvendigvis er lig med tallene i figuren.

Kilde: Ankestyrelsens udlændingedatabase i Danmarks Statistik, IMAELD01.

Der er også forskel på de hjemmehjælpsydelse, som indvandrere og personer med dansk oprindelse bliver visiteret til. Blandt hjemmehjælpsmodtagere med dansk oprindelse modtager 86 pct. praktisk hjælp – enten udelukkende eller i kombination med personlig pleje. I gruppen af indvandrere med ikke-vestlig oprindelse er det tilsvarende tal 73 pct., altså en forskel på 13 procentpoint (fig. 3).

Personlig pleje indgår i knap to tredjedele af alle visitationer til hjemmehjælpsydelse. Andelen er nogenlunde den samme på tværs af befolkningsgrupperne.

Der kan være flere årsager til forskellene på de forskellige gruppers brug af hjemmehjælpsydelse. Manglende kendskab til mulighederne for at få offentlig hjælp fremhæves ofte som en af forklaringerne på, at ældre med ikke-vestlig indvandrerbaggrund i mindre grad modtager hjemmehjælp. En anden forklaring kan være, at gruppen er lidt yngre, og at behovet derfor er mindre.

Endnu en faktor kan være familiemønstre og kulturelle normer i de lande, som ældre indvandrere stammer fra. Disse kan indebære, at de ældres behov for hjælp – og måske specifikt praktisk hjælp – i højere grad dækkes af de ældres slægtninge.

Definition: Forventet restlevetid

Forventet restlevetid (eller blot middellevetid) er det gennemsnitlige antal leveår, som personer, der netop har opnået en given alder, vil have tilbage at leve i, hvis dødeligheden vedbliver med at være som i perioden, tallene vedrører.

For 65-årige mænd med dansk oprindelse angiver den forventede restlevetid for 2009-2013 fx, at en mand med dansk oprindelse i gennemsnit vil have 17,2 år tilbage at leve i fra starten af sit 65. år, hvis de aldersbetingede dødshyppigheder i fremtiden vil holde sig på samme niveau som i 2009-2013.

Kilde: Danmarks Statistik.

Flere ældre er tilfredse med deres helbred

Ældre har det bedre og bedre. En større andel synes selv, de har et godt helbred, og deres evne til at klare hverdagsaktiviteter på egen hånd er forbedret. Det gælder specielt blandt de ældste. Samtidig lever vi længere. Især mændene har lagt ekstra år til deres forventede levealder.



Ældre i Danmark har fået det væsentligt bedre de senere år. Siden 2002 er andelen af ældre, der selv oplever, at de har et godt helbred, steget gradvist. Det er især blandt de ældste, at udviklingen er markant. I 2012 var det fx 66 pct. af de 77-årige, der syntes, de havde et godt helbred, mens blot 56 pct. syntes det samme i 2002. De 77-årige har faktisk et bedre selvoplevet helbred i 2012 end de 72-årige havde i 2002.

Flere ældre kan også klare sig selv. Eksempelvis oplyste 18 pct. af de 87-årige i 2007, at de ikke kunne gå i bad uden hjælp. I 2012 var andelen faldet til 13 pct.

Det forbedrede helbred viser sig også i en længere levealder. En 65-årig mand kunne i 1998 forvente at leve yderligere 14,4 år, mens restlevetiden for 65-årige mænd i 2013 var 17,2 år. En 65-årig kvinde havde i 1998 en forventet restlevetid på 17,8 år – et tal, der i 2013 var steget til 19,9 år.

Tallene uddybes og suppleres i det følgende.

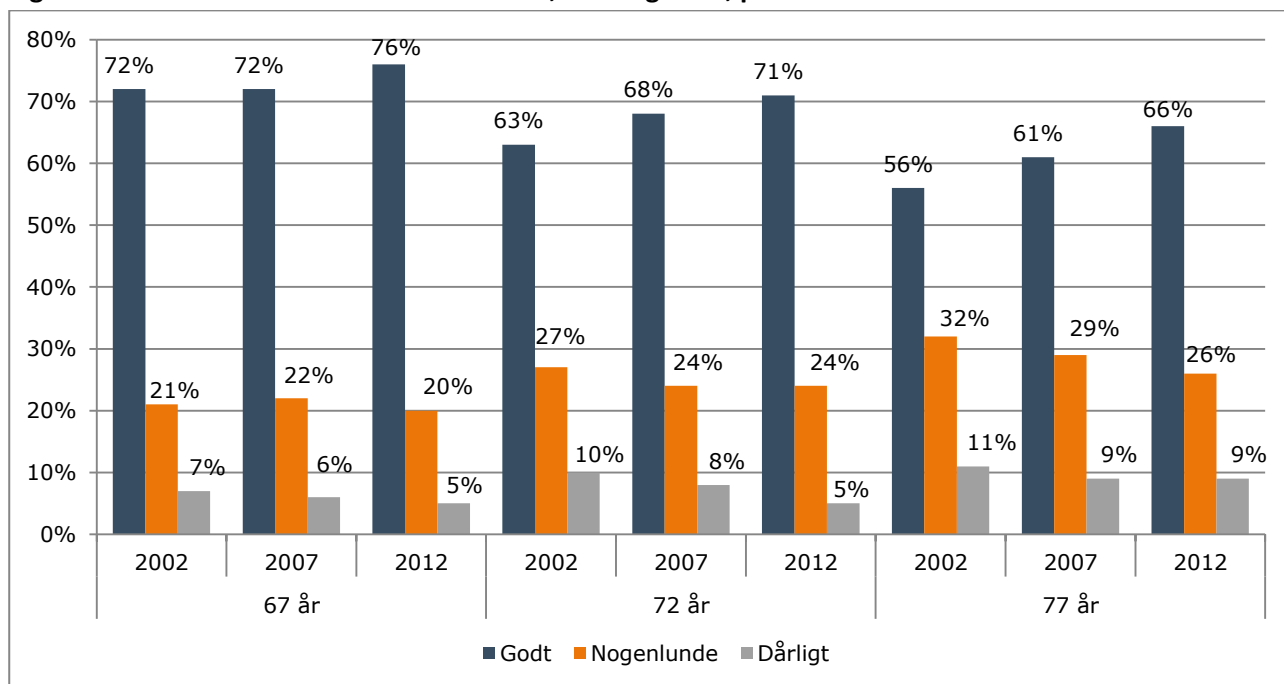
Især de ældste har fået det bedre

Flere og flere ældre synes selv, de har det godt. Andelen af ældre i Danmark, der vurderer, at de har et godt helbred, er således øget gradvist i perioden 2002-2012 (fig. 1). I den periode er der gennemført flere interviewundersøgelser om ældres funktionsevne og velbefindende, levevilkår og livsstil. Resultaterne af interviewundersøgelserne er samlet i Ældredatabasen (se faktaboks).

De interviewede på 77 år er den gruppe, hvor den positive udvikling er mest udtalt. I 2012 var der således 66 pct., der vurderede deres helbred som godt eller virkelig godt. Det er en stigning på 10 procentpoint siden 2002, hvor 56 pct. syntes det samme.

I 2012 vurderer de 77-årige faktisk deres helbred bedre, end de 72-årige gjorde i 2002. Flere oplever, at de har et godt helbred, og færre vurderer helbredet som dårligt. Ser man isoleret på selv vurderet helbred for disse grupper, har helbredsprofilen altså rykket sig med ca. 5 år over en 10-årig periode.

Figur 1: Ældres selv vurderede helbred i 2002, 2007 og 2012, pct.



Note: Værdien 'godt' indeholder svarkategorierne 'virkelig godt' og 'godt'. Værdien 'dårligt' indeholder svarkategorierne 'dårligt' og 'meget dårligt'.

Note: Afrunding af tallene kan medføre, at tallene i figuren ikke summer til totalen, og at tallene i teksten ikke nødvendigvis er lig med tallene i figuren.

Kilde: Ældredatabasen, SFI.

I den næstældste gruppe – de 72-årige – er andelen, der synes, de har et godt helbred, i den samme periode steget med 8 procentpoint fra 63 pct. til 71 pct.

For interviewdeltagerne på 67 år er udviklingen mere beskedent. 72 pct. i denne gruppe syntes i 2002, at de havde et godt helbred, mens det i 2012 drejede sig om 76 pct. Altså en forbedring på 4 procentpoint.

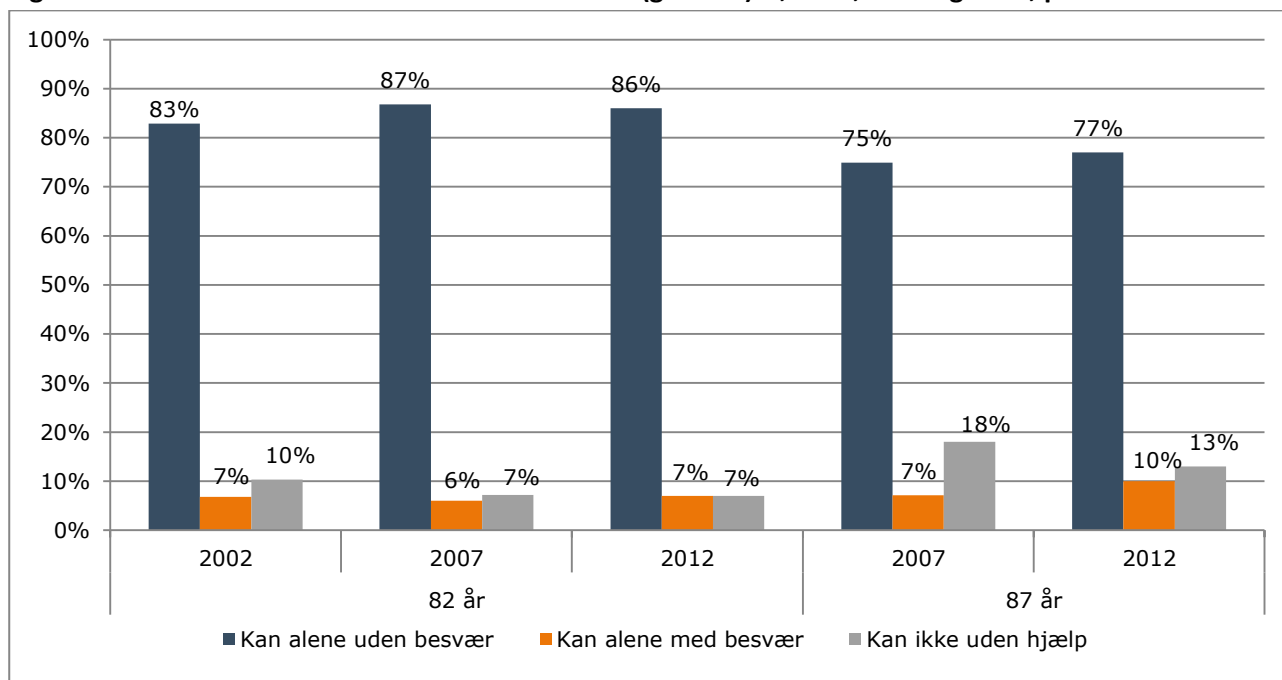
I alle tre aldersgrupper er andelen af borgere, der selv synes, de har et dårligt helbred, faldet over årene.

Gennem hele perioden er der flest blandt de yngste ældre, der oplyser, at de har det godt. Men da det især er de ældste, der har fået det bedre, er de tre aldersgrupper kommet til at ligne hinanden mere. Således er der nu ikke nær så stor forskel på, hvordan hhv. de 67-årige, de 72-årige og de 77-årige selv oplever deres helbred.

Mange ældre er mere selvhjulpne

De nyeste data viser også, at mange ældre er blevet mere selvhjulpne. Det gælder især for personer over 80 år. Flere og flere kan således klare en række hverdagsopgaver uden hjælp i en højere alder end tidligere. Eksempelvis er der sket et markant fald blandt de 87-årige, som ikke kunne vaske sig uden hjælp, fra 18 pct. i 2007 til 13 pct. i 2012 (fig. 2).

Figur 2: "Har De normalt besvær med at vaske Dem (gå i bad)?", 2002, 2007 og 2012, pct.



Note: Afrunding af tallene kan medføre, at tallene i figuren ikke summer til totalen, og at tallene i teksten ikke nødvendigvis er lig med tallene i figuren.

Kilde: Ældredatabasen, SFI.

Også når man ser på andelen, der oplyser at kunne vaske sig alene uden besvær, er der en positiv, om end mere beskedent, udvikling. I 2007 kunne 75 pct. af de 87-årige ifølge eget udsagn gå i bad selv uden besvær. I 2012 var denne andel steget til 77 pct.

For de 82-årige er udviklingen ligeledes positiv, men mindre entydig. Tallene for 2007 er næsten identiske med tallene for 2012. For denne gruppe har vi dog også tal for 2002, og ser man på hele tiårsperioden, er andelen, der oplyser at have behov for hjælp til at gå i bad, faldet fra 10 pct. i 2002 til 7 pct. i 2012.

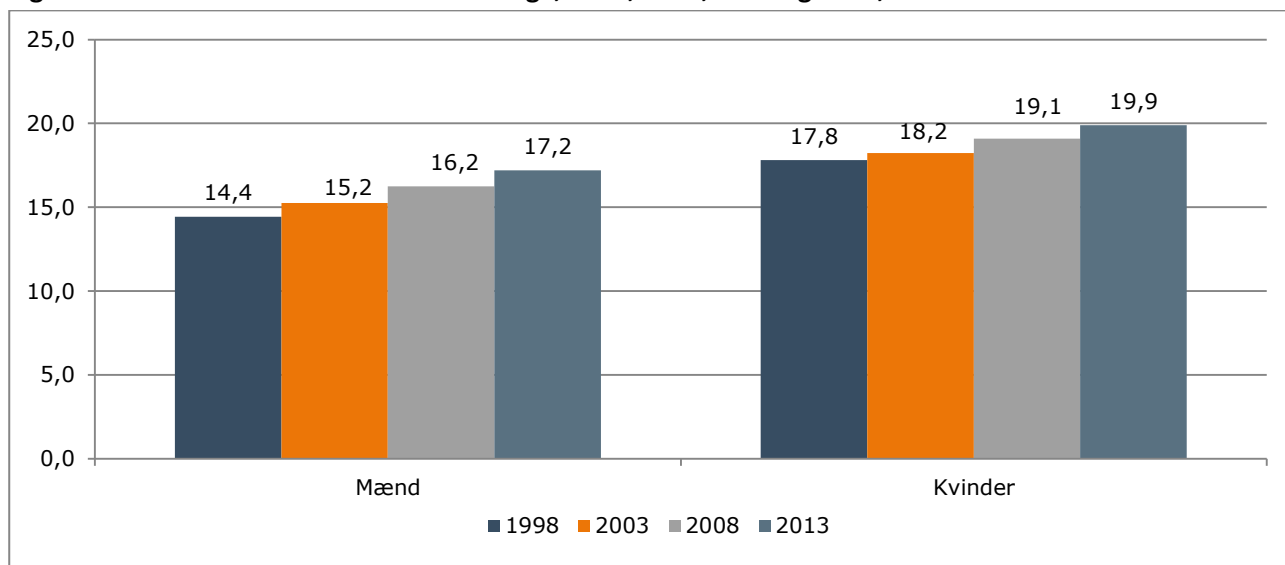
Levealderen stiger – især for mænd

Ældres forbedrede helbred afspejles også i den gennemsnitlige restlevetid. Især mændenes forventede levetid er gået markant op. I 1998 kunne 65-årige mænd forvente at leve 14,4 år længere. Frem til 2013 øgedes levealderen med næsten 3 år, og restlevetiden for 65-årige mænd er nu 17,2 år (fig.3).

Kvinderne bliver også ældre, omend stigningen er noget mindre. I 1998 kunne 65-årige kvinder forvente en restlevetid på 17,8 år. I 2013 kunne de forventes at leve 19,9 år længere. Altså en stigning på 2,1 år.

I Norge og Sverige er den forventede levealder endnu højere end i Danmark.

Figur 3: Forventet restlevetid blandt 65-årige, 1998, 2003, 2008 og 2013, år



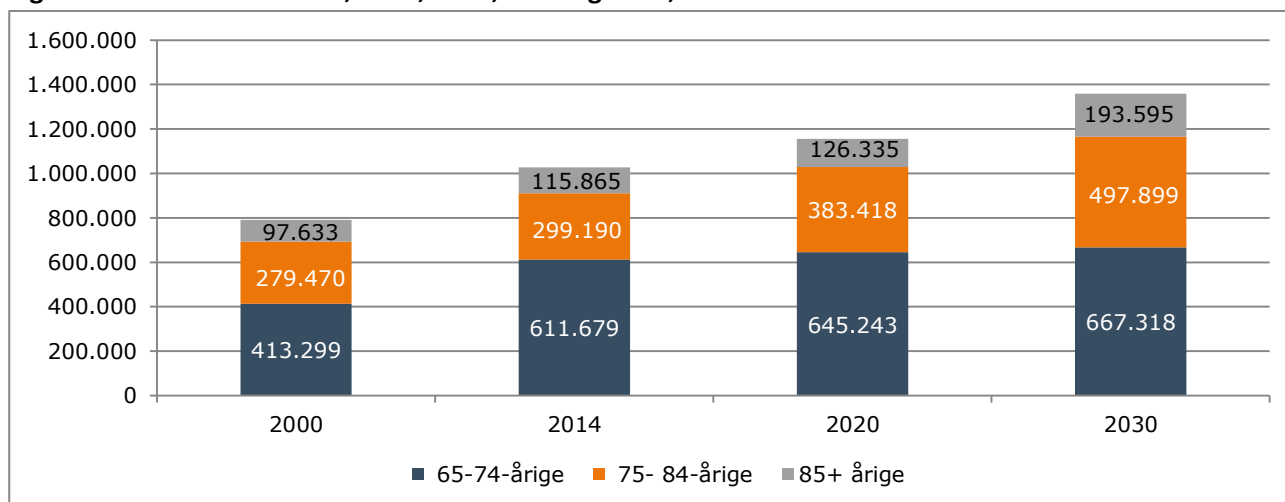
Note: Restlevetiden er beregnet ud fra 5-årsperioder: 1994-1998, 1999-2003, 2004-2008 og 2009-2013.

Kilde: Særtræk fra Danmarks Statistik.

1 mio. borgere er over 65 år

Samtidig med at danske ældre får det bedre og lever længere, bliver der også flere ældre. I 2014 er antallet af borgere over 65 år passeret 1 million (fig. 4). Siden 2000 er der tale om en stigning på næsten 240.000 personer. Danmarks Statistik forventer, at antallet af personer over 65 år vil stige med yderligere 330.000 frem til 2030, hvoraf den største stigning forventes at ske blandt borgere over 75 år.

Figur 4: Personer over 65 år, 2000, 2014, 2020 og 2030, antal



Kilde: Statistikbanken.dk, FOLK2 og FRDK113.

Fakta: Ældredatabasen

Ældredatabasen blev grundlagt af SFI i 1997 med henblik på samfundsvidenskabelig og humanistisk forskning samt udredningsopgaver til den offentlige administration.

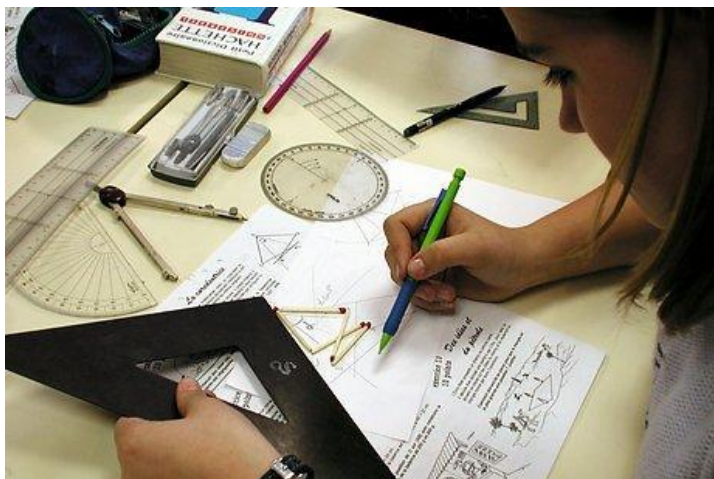
Databasen indeholder bl.a. paneldata, der stammer fra interviewundersøgelser af ældre i alderen 52 år og opefter i henholdsvis 1997, 2002, 2007 og 2012.

Ældredatabasen dækker bredt og har fx oplysninger om ældres funktionsevne og velbefindende, levevilkår og livsstil, arbejdsforhold, brug af offentlige serviceydelser og overførselsindkomster.

Læs mere om Ældredatabasen på www.sfi.dk

Anbragte unge får lavere karakterer – især i matematik

Anbragte unge får markant lavere karakterer i dansk og matematik ved folkeskolens afgangsprøver i 9. klasse sammenlignet med ikke-anbragte unge. Det gælder særligt i matematik. Unge, der er anbragt på grund af problemer i familien, klarer sig bedre end unge, der er anbragt, fordi de selv har problemer.



Unge, der er anbragt uden for hjemmet, klarer sig ikke nær så godt som andre unge, når de går op til folkeskolens afgangsprøver i skriftlig dansk og matematisk problemløsning. Det gælder især i matematik, hvor karaktergennemsnittet er 2,3 blandt anbragte unge, og 39 pct. får en karakter under 02, der svarer til ikke bestået¹. Blandt ikke-anbragte unge er karaktergennemsnittet 6,0, og det er kun 10 pct., der får under 02.

Unge, der er anbragt, fordi der er problemer i familien, fx utilstrækkelig omsorg, klarer sig

bedre end dem, hvor anbringelsesårsagen er problemer hos den unge selv, fx adfærdsproblemer. En mindre gruppe unge er anbragt, fordi de har en funktionsnedsættelse. Disse unge klarer sig dårligere end andre anbragte unge, men forskellen er ikke markant.

Resultaterne uddybes i det følgende. Tallene stammer fra en samkørsel af Danmarks Statistiks register over folkeskolekarakterer og Ankestyrelsens register over anbragte børn og unge.

Mange anbragte unge har problemer med matematik

Tidligere undersøgelser har vist, at anbragte unge generelt klarer sig dårligere ved folkeskolens afgangsprøver i 9. klasse sammenlignet med ikke-anbragte unge. Der er dog ikke tidligere offentliggjort undersøgelser om, hvorvidt der er forskel på de unges resultater i folkeskolens forskellige fag.

Tallene viser (tabel 1), at der især er stor forskel på karakterniveauet i matematik. Kun 61 pct. af de anbragte unge får karakteren 02 eller derover, mens 39 pct. får en karakter, der ligger under 02. Blandt ikke-anbragte unge er det 90 pct., der får karakteren 02 eller derover, og kun 10 pct., der får en karakter, der ligger under 02. I skriftlig dansk er det 85 pct. af de anbragte unge og 96 procent af de ikke-anbragte unge, der får karakteren 02 eller derover.

Fakta: Manglende karakteroplysninger

For nogle unge mangler der karakteroplysninger. Det skyldes, at den unge er udeblevet fra afgangsprøven eller ikke er gået op pga. sygdom, fritagelse el. lign. For ikke-anbragte unge drejer det sig om ca. 2 pct., for anbragte unge uden funktionsnedsættelse om 10-12 pct. og for anbragte unge med funktionsnedsættelse om 16-17 pct. Unge med manglende karakteroplysninger indgår i beregningerne med karakteren -3.

¹ I praksis kan folkeskolens afgangsprøver hverken bestås eller ikke bestås.

Tabel 1: Karakterfordeling og karaktergennemsnit i skriftlig dansk og matematisk problemløsning, folkeskolens afgangsprøver i 9. klasse, fordelt på anbragte og ikke-anbragte unge, skoleårene 2010-11 og 2011-12

	Karakter ≥ 02	Karakter < 02	Antal	Karaktergennemsnit
Dansk				
Anbragte	85 %	15 %	2.781	3,8
Ikke-anbragte	96 %	4 %	126.959	6,2
Matematik				
Anbragte	61 %	39 %	2.767	2,3
Ikke-anbragte	90 %	10 %	126.891	6,0

Note: For 265 anbragte og 2.052 ikke-anbragte unge er der ikke karakteroplysninger i dansk. For 320 anbragte og 2.323 ikke-anbragte unge er der ikke karakteroplysninger i matematik. Unge med manglende karakteroplysninger indgår i tabellen med karakteren -3.

Kilde: Danmarks Statistik og Ankestyrelsens egne beregninger.

Karaktergennemsnittet er markant lavere for anbragte unge i både dansk og matematik sammenlignet med ikke-anbragte unge, men også her er forskellen størst, når det gælder matematik. I dansk er de anbragte unges gennemsnit 2,4 karakterpoint lavere end de ikke-anbragte unges gennemsnit, mens det i matematik er 3,7 karakterpoint lavere.

Anbringelsesårsag² og karakterer hænger sammen

Når et barn eller en ung anbringes, skelnes der overordnet mellem anbringelsesårsager, der primært relaterer sig til familien, fx utilstrækkelig omsorg og/eller voldsom disharmoni, og årsager, der primært relaterer sig til den unge selv, fx adfærds- og tilpasningsproblemer.

Unge, hvis anbringelse især skyldes problemer i familien, klarer sig bedre til afgangsprøverne end unge, hvis anbringelse primært relaterer sig til deres egne problemer. Forskellen på de to grupper er større i matematik end i dansk. I matematik er karaktergennemsnittet næsten dobbelt så højt blandt unge, der primært er anbragt pga. problemer i familien, end blandt unge, hvis anbringelse især skyldes problemer hos dem selv (tabel 2).

Tabel 2: Karakterfordeling og karaktergennemsnit i skriftlig dansk og matematisk problemløsning blandt anbragte unge, folkeskolens afgangsprøver i 9. klasse, fordelt på anbringelsesårsag, skoleårene 2010-11 og 2011-12

	Karakter ≥ 02	Karakter < 02	Antal	Karaktergennemsnit
Dansk				
Primær årsag(er) hos familien	92 %	8 %	378	4,5
Primær årsag(er) hos den unge	83 %	17 %	613	3,4
Samme antal årsager hos ung og familie	87 %	13 %	322	4,0
Matematik				
Primær årsag(er) hos familien	67 %	33 %	376	2,9
Primær årsag(er) hos den unge	54 %	46 %	594	1,6
Samme antal årsager hos ung og familie	60 %	40 %	320	2,3

Note: For 112 anbragte unge er der ikke karakteroplysninger i dansk. For 145 anbragte unge er der ikke karakteroplysninger i matematik. Unge med manglende karakteroplysninger indgår i tabellen med karakteren -3.

Kilde: Danmarks Statistik og Ankestyrelsens egne beregninger.

² Årsagen til anbringelsen fremgår ikke for knap halvdelen af de anbragte unge, der går op til folkeskolens afgangsprøver i hhv. dansk og matematik. Resultaterne i afsnittet bygger derfor på de unge, hvor en eller flere anbringelsesårsager fremgår.

I tabel 2 indgår ikke unge, der er anbragt på grund af en fysisk og/eller psykisk funktionsnedsættelse. Langt den største andel af de unge – 91 pct. – er anbragt af andre grunde end en funktionsnedsættelse.

Anbragte unge med funktionsnedsættelse klarer sig dårligst

En mindre andel af de unge – 9 pct. – er anbragt, fordi de har en fysisk og/eller psykisk funktionsnedsættelse. For langt størstedelen af gruppen er anbringelsesårsagen en psykisk funktionsnedsættelse, fx udviklingsforstyrrelse (autisme, ADHD mv.), udviklingshæmning eller sindslidelse.

Ved afgangsprøverne i dansk og matematik klarer anbragte unge uden funktionsnedsættelse sig bedre end anbragte unge med funktionsnedsættelse. Forskellen på, hvor mange i de to grupper, der får karakteren 2 eller derover, er størst i dansk (tabel 3). I både dansk og matematik opnår anbragte unge uden funktionsnedsættelse et lidt bedre karaktergennemsnit end anbragte unge med funktionsnedsættelse. Forskellen er dog ikke stor: I dansk er forskellen på 0,5 karakterpoint, og i matematik er den på kun 0,1 karakterpoint.

Tabel 3: Karakterfordeling og karaktergennemsnit i skriftlig dansk og matematisk problemløsning blandt anbragte unge, folkeskolens afgangsprøver i 9. klasse, fordelt på funktionsnedsættelse, skoleårene 2010-11 og 2011-12

	Karakter ≥ 02	Karakter < 02	Antal	Karaktergennemsnit
Dansk				
Anbragte m. funktionsnedsættelse	73 %	27 %	227	3,3
Anbragte u. funktionsnedsættelse	86 %	14 %	2.554	3,8
Matematik				
Anbragte m. funktionsnedsættelse	55 %	45 %	229	2,2
Anbragte u. funktionsnedsættelse	61 %	39 %	2.538	2,3

Note: For 45 anbragte unge med funktionsnedsættelse og 220 anbragte unge uden funktionsnedsættelse er der ikke karakteroplysninger i dansk. For 44 anbragte unge med funktionsnedsættelse og 276 unge anbragte uden funktionsnedsættelse er der ikke karakteroplysninger i matematik. Unge med manglende karakteroplysninger indgår i tabellen med karakteren -3.

Kilde: Danmarks Statistik og Ankestyrelsens egne beregninger.

Definition: Anbragte børn og unge

Anbragte unge defineres i denne analyse som unge, der på et tidspunkt i deres liv har været anbragt uden for hjemmet. De unge er derfor ikke nødvendigvis stadig anbragt på det tidspunkt, hvor de går op til folkeskolens afgangsprøver.

Rapporter og statistik

Her kan du se et udpluk af offentliggjorte tal og undersøgelser, som Ministeriet for Børn, Ligestilling, Integration og Sociale Forhold har sat i værk eller bidraget til.

Skrøbelige ældre har stor gavn af ernæringsintervention

Det har god effekt for borgerne, når fagfolk samarbejder om den ernæringsintervention, skrøbelige ældre tilbydes. Det er en af konklusionerne i et cost-effectiveness-studie, hvor en ny model for tværfaglig ernæringsintervention blandt skrøbelige ældre er blevet undersøgt. Borgerne får bedre funktionsevne og større livskvalitet. Modellen er også økonomisk rentabel. (Socialstyrelsen, januar 2014)

[Cost-effectiveness studie af tværfaglig ernæringsintervention blandt skrøbelige underernærede ældre](#)

Integrerede indsatser for sindslidende skaber positiv forandring

Både borgere og personale oplever en positiv forandring, når regioner og kommuner arbejder tættere sammen om indsatsen til sindslidende. Borgerne oplever en positiv udvikling i deres situation. Fagpersoner får bedre mulighed for at udveksle viden og faglige perspektiver. Og meget tyder på, at der kan spares penge på budgetterne i kommune og region. Det er hovedkonklusionerne i en evaluering af det treårige projekt 'Integrerede forløb for sindslidende', der har omfattet seks delprojekter. Der er mange forskellige modeller for integration i forsøgene, fra de meget enkle til de mere gennemgribende, og flere af dem ser ud til uden videre at kunne implementeres bredt. (SFI for Socialstyrelsen, december 2013)

[Integration af behandling og social indsats over for personer med sindslidelse](#)

Ny statistik om integration i Norden

Statistikken viser forskelle og ligheder mellem de nordiske lande på integrationsområdet. Der er særlig fokus på integrationen på arbejdsmarkedet. Statistikken er et resultat af et samarbejde mellem de nordiske lande. (Arbetsmarknadsdepartementet, Sverige, november 2013)

[Nordisk Fickfakta 2013 - Statistik om integration](#)

Kommuner er ikke hurtige nok til at hjælpe kriminelle børn og unge

Kommunerne skal sætte hurtigt og konsekvent ind for at hjælpe kriminelle børn og unge. Men reglerne bliver ikke altid fulgt. Det viser en undersøgelse af omkring 300 sager fra landets kommuner. I 46 pct. af sagerne blev der fundet fejl, og det er især rettidigheden, det kniber med. Kommuner får ikke reageret på underretninger i rette tid, og der bliver ikke sat gang i tiltag tidligt nok. Der bliver ikke hurtigt nok lavet en foreløbig handleplan, og endelig bliver reglerne om at få skrevet en kriminalitetshandleplan ikke overholdt. Det er tredje år i træk, der laves en sådan undersøgelse. (Ankestyrelsen, marts 2014)

[Kommunernes indsats på området for unge og kriminelle](#)

Generel tilfredshed med ældreplejen

Borgere, der modtager ældrepleje, er generelt tilfredse med den hjælp, de modtager. Det viser en undersøgelse af den kommunale ældrepleje. Hhv. 85 pct. og 91 pct. af hjemmehjælpsmodtagerne er tilfredse eller meget tilfredse med den praktiske hjælp og den personlige pleje. Resultaterne er på samme niveau som tilsvarende undersøgelser i 2007-11. Også størstedelen af de ældre, der bor i plejebolig, er tilfredse. I forhold til de tidligere undersøgelser er der dog noget færre, der er tilfredse med den personlige pleje. (KL og Social-, Børne- og Integrationsministeriet, december 2013)

[Undersøgelse af brugertilfredshed på ældreområdet 2013](#)

Ny model til tidlig opsporing af udsatte børn er effektiv

En model til tidlig opsporing af socialt udsatte børn er effektiv: Børn med problemer opdages tidligere, og fagfolk får styrket deres handlekompetencer. Børn, som kommer i kontakt med familieafdelingen, er således 1½ år yngre i projektkommunernes indsatsdistrikter end børnene i kontroldistrikterne, og frontpersonalet er blevet bedre til at reagere på deres observationer af tegn på mistrivsel. Det er

konklusionen på et stort udviklingsprojekt. Den nye model hviler på tre grundværdier og omfatter syv konkrete redskaber. (Rambøll for Socialstyrelsen, december 2013)

Evaluering af projektet: Opkvalificering af den tidlige indsats i kommunerne. Slutrapport: Opsporingsmodellens implementering og effekter

Store forskelle landet over på tilbud til sindslidende

Det er nemmere for psykisk syge at få støtte i form af fx en kontaktperson eller et botilbud, hvis de bor i en landkommune, end hvis de bor i en storbykommune. Det varierer også meget, hvor længe borgerne er i støtteordningerne i de enkelte kommuner. Det viser en rapport fra SFI, der også tegner et portræt af de borgere, der modtager sociale indsatser over for mennesker med psykiske vanskeligheder. Mange er enlige, et flertal er mænd, og et mindretal har børn. (SFI for Social-, Børne- og Integrationsministeriet, december 2013)

Sociale tilbud til mennesker med sindslidelse. Den første kortlægning på personniveau

Hver tredje plejefamilie vil gerne adoptere deres plejebarn

En ud af tre plejefamilier ønsker at adoptere plejebarnet. Årsagerne er især, at plejeforældrene har fået en tæt relation til barnet, og at de ønsker at skabe stabilitet og kontinuitet. Det viser en ny velfærdsundersøgelse fra Ankestyrelsen. De familier, der ikke vil adoptere, peger blandt andet på, at barnet har brug for kommunens støtte, som vil falde bort ved adoption. Undersøgelsen handler også om plejeforældres og adoptanters kendskab til de biologiske forældre. (Ankestyrelsen, februar 2014)

Åbenhed i adoptions- og plejeforhold samt plejeforældres motivation for at adoptere deres plejebarn

Markante forskelle på kommunernes succes med integration

Der er store forskelle på kommunernes integrationsresultater – selv når der tages højde for kommunernes rammevilkår. Det viser fem nye benchmarkingsanalyser. Analyserne ser på tre mål for integrations succes: Nydanske elever skal afslutte 9. klasses afgangsprøve med karakteren 2 eller mere i gennemsnit, unge skal færdiggøre en ungdomsuddannelse, og voksne, som står uden arbejde, skal i job eller uddannelse inden for tre år. Analyserne er et led i regeringens fokus på at forbedre integrationsindsatsen. (KORA, Det Nationale Institut For Kommuners og Regioners Analyse og Forskning, for Ankestyrelsen, april 2014)

Benchmarking af kommunernes integrationsindsats på beskæftigelsesområdet

Benchmarking af kommunernes integrationsindsats på uddannelsesområdet

Ny statistik om social tryghed i de nordiske lande

Publikationen indeholder sammenlignende statistik om social tryghed samt beskrivelser af de forskellige sociale ordninger i de nordiske lande. Statistikken og beskrivelserne tager udgangspunkt i forskellige sociale områder som familier og børn, arbejdsløshed, sygdom, ældre og boligydelse. Publikationen viser bl.a. kompensationsgraden ved sociale ydelser i de nordiske lande. Desuden anvendes der købekraftpariteter, som gør det muligt at sammenligne købekraften for de sociale ydelser i de nordiske lande. (NOSOSKO, december 2013)

Social tryghed i de nordiske lande 2011/2012

Forebyggelse af ekstremisme giver tilfredsstillende resultater

Regeringens initiativer for at forebygge radikaliserings og ekstremisme har opnået tilfredsstillende resultater. Det vurderes i en evaluering, udført af COWI for Ministeriet for Børn, Ligestilling, Integration og Sociale Forhold. Det anbefales, at de tre evaluerede indsatsområder generelt bør fortsætte efter samme tilsnit, og at forebyggelsen fortsat har fokus på både højreekstremisme, venstreekstremisme og islamisk ekstremisme. Samtidig peger evalueringen på områder, hvor indsatsen kan styrkes yderligere. (COWI for Social-, Børne- og Integrationsministeriet, januar 2014)

Evaluering af indsats for at forebygge ekstremisme og radikaliserings

Stort fald i antallet af tilkendte førtidspensioner i 2013

Kommunerne tilkendte 5.687 førtidspensioner i 2013. Der er tale om et markant fald i forhold til tidligere år, hvor antallet har varieret mellem 14.500 og 17.500. Det viser en analyse fra Ankestyrelsen. Faldet i antallet af tilkendelser i 2013 skal ses i sammenhæng med den nye lovgivning, der trådte i kraft 2013. Det giver en vis forsinkelseeffekt, da de fleste borgere efter de nye regler skal deltage i et ressourceforløb, før der tages stilling til, om de evt. skal have førtidspension. Det har desuden taget tid for kommunerne at omstille sig til de nye arbejdsgange. (Ankestyrelsen, marts 2014)

Nyhedsbrev: Førtidspension 2013-4

Flygtnings traumer påvirker hele familien

96 kommuner har deltaget i en kortlægning (spørgeskemaundersøgelse) af indsatsen i Danmark for flygtninge med traumer. Det anslås, at der er 30.000-45.000 voksne flygtninge med traumer i Danmark. 92 pct. af de kommunale aktører vurderer, at hele familiens trivsel påvirkes negativt af en eller begge forældres traumer. 88 pct. af aktørerne vurderer, at traumerne har negativ betydning for deres deltagelse i samfundslivet. 74 pct. af aktørerne vurderer, at kommunens screening for evt. traumer er utilstrækkelig. Det fremgår også af kortlægningen, at der generelt er for lidt opmærksomhed på og tilbud til flygtningebørn og unge med risiko for traumer, samt at alle aktører på tværs af fag- og myndighedsgrænser generelt fremhæver, at der er behov for at øge det tværfaglige samarbejde. (LG Insight for Social-, Børne- og Integrationsministeriet, september 2013)

Traumeundersøgelse. Undersøgelse af indsats for flygtninge med traumer i Danmark

Nøgletal

Nøgletal viser et overblik over status og udviklingen på otte centrale fagområder i Ministeriet for Børn, Ligestilling, Integration og Sociale Forhold.

	2011	2012	2013
Ældre			
Befolkningsandelen af personer over 67 år	14,2 %	14,7 %	15,2 %
Andelen af personer over 80 år, der modtager hjemmehjælp	39 %	36 %	-
Udsatte børn og unge			
Antal anbragte (0-17-årige)	12.379	12.025	-
Andel anbragte uden samtykke (0-17-årige)	13 %	15 %	-
Udsatte voksne			
Antal brugere af forsorgshjem mv.	6.186	6.157	-
Andelen af stofmisbrugere i social behandling, der afsluttes med enten ophørt eller reduceret forbrug	31 %	-	-
Handicap			
Antal beboere i længerevarende eller midlertidige botilbud samt plejeboliger målrettet handicappede	13.663	14.658	-
Antal borgere med fysisk eller psykisk funktionsnedsættelse i beskyttet beskæftigelse	6.753	6.941	-
Integration			
Befolkningsandelen af indvandrere og efterkommere med ikke-vestlig oprindelse	6,7 %	6,8 %	7,0 %
Andel 25-64-årige indvandrere og efterkommere med ikke-vestlig oprindelse i beskæftigelse	49,9 %	50,5 %	49,9 %
Ydelser			
Antal tilkendelser af førtidspension	15.969	14.620	5.687
Gennemsnitsalder ved tilkendelse af førtidspension	45,8 år	45,8 år	46,7 år
Familier			
Antal adoptioner	353	233	-
Dagtilbud			
Dækningsgrad blandt 3-5-årige, dvs. andel børn i dagtilbud	97,4 %	97,6 %	-

Kilde: Danmarks Statistik og Ministeriet for Børn, Ligestilling, Integration og Sociale Forholds beregninger.