

Flere indvandrere og efterkommere i uddannelse og arbejde

Efter et markant fald i beskæftigelsen blandt indvandrere og efterkommere med ikke-vestlig oprindelse er den negative udvikling standset. Tendensen ses også blandt unge i uddannelse eller arbejde.

Siden 2008 har der været et markant fald i beskæftigelsen blandt indvandrere og efterkommere med ikke-vestlig baggrund. Men udviklingen er nu standset: Beskæftigelsen steg en anelse fra 2011 til 2012 for aldersgruppen 25-64 år. Der er også en lille stigning blandt de 16-24-årige med ikke-vestlig oprindelse i uddannelse eller arbejde.

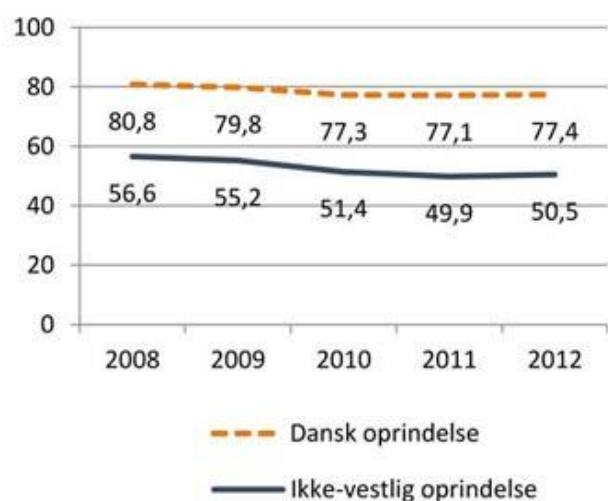
Andre tal viser, at unge efterkommere med ikke-vestlig oprindelse i højere grad end unge med dansk oprindelse går hurtigt i gang med en videregående uddannelse. Til gengæld er unge efterkommere mindre interesseret i en erhvervsfaglig uddannelse end unge med dansk oprindelse.

Flere i uddannelse og arbejde

Figur 1 viser, at andelen af beskæftigede blandt indvandrere og efterkommere med ikke-vestlig oprindelse i alderen 25-64 år steg med 0,6 procentpoint fra 2011 til 2012.

Samtidig viser figur 2, at andelen af 16-24-årige med ikke-vestlig oprindelse i uddannelse eller arbejde er steget med et lille procentpoint. På begge områder er udviklingen en anelse mere positiv end for personer med dansk oprindelse.

Figur 1. Andel af 25-64-årige i beskæftigelse, 2008-2012. Pct.

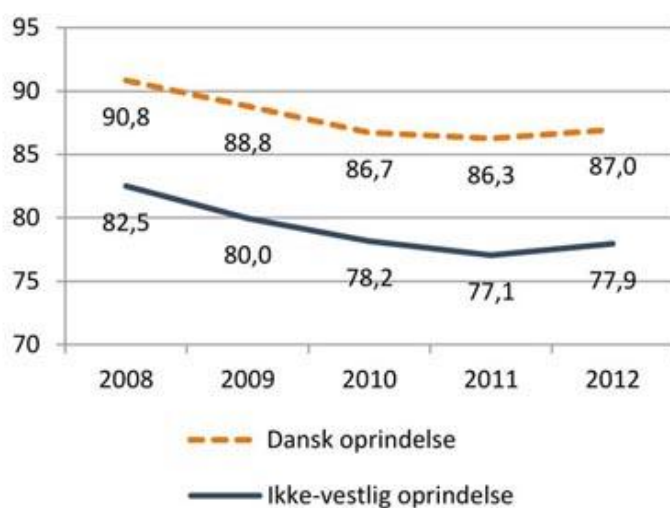


Kilde: Ankestyrelsens udlændingedatabase i Danmarks Statistik, IMUDD06.

Note 1: Personer med kroatisk oprindelse indgår i denne analyse som personer med ikke-vestlig oprindelse.

Note 2: I analysen indgår der i 2012 2.579.119 personer med dansk oprindelse og 215.449 personer med ikke-vestlig oprindelse.

Figur 2. Andel af 16-24-årige i uddannelse/beskæftigelse, 2008-2012. Pct.



Kilde: Ankestyrelsens udlændingedatabase i Danmarks Statistik, IMUDD58A.

Note 1: De 16-24-årige omfatter kun indvandrere, der har opholdt sig mere end to år i Danmark.

Note 2: Personer med kroatisk oprindelse indgår i denne analyse som personer med ikke-vestlig oprindelse.

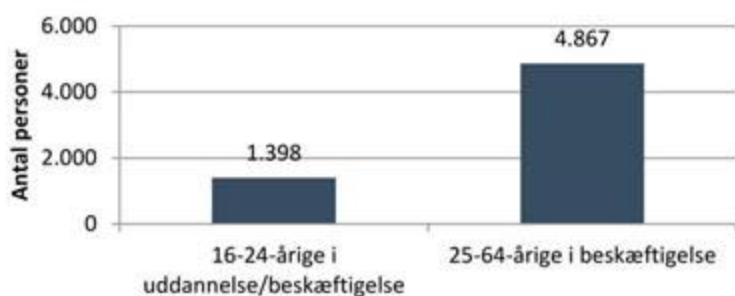
Note 3: I analysen indgår der i 2012 546.209 personer med dansk oprindelse og 53.999 personer med ikke-vestlig oprindelse.

Beskæftigelsesgab reduceret en smule

I perioden 2008-2011 blev beskæftigelsesgabets øget med 3 procentpoint mellem personer med ikke-vestlig oprindelse og personer med dansk oprindelse i alderen 25-64 år. Fra 2011 til 2012 er den negative udvikling standset, og beskæftigelsesgabets er reduceret en smule (0,3 procentpoint).

Også opgjort i antal personer er der kommet flere indvandrere og efterkommere i uddannelse eller arbejde fra 2011 til 2012, jf. figur 3. Sammenlagt var ca. 150.000 indvandrere og efterkommere med ikke-vestlig oprindelse i aldersgruppen 16-64 år i uddannelse eller arbejde i 2012.

Figur 3. Udvikling fra 2011 til 2012 i antal 16-24-årige i uddannelse/beskæftigelse og 25-64-årige i beskæftigelse, ikke-vestlig oprindelse.



Kilde: Ankestyrelsens udlændingedatabase i Danmarks Statistik, IMUDD06 og IMUDD58A.

Note 1: De 16-24-årige omfatter kun indvandrere, der har opholdt sig mere end to år i Danmark.

Note 2: Personer med kroatisk oprindelse indgår i denne analyse som personer med ikke-vestlig oprindelse.

Unge efterkommere vælger videregående uddannelser

Mange unge efterkommere med ikke-vestlig oprindelse går hurtigt i gang med en videregående uddannelse, og generelt er de unge efterkommere i lige så høj grad under uddannelse som personer med dansk oprindelse.

Som det fremgår af figur 4, er 20,4 pct. af de 18-21-årige efterkommere med ikke-vestlig oprindelse i 2013 i gang med en videregående uddannelse. Tallet er lavere for personer med dansk oprindelse (figur 5), hvor andelen er 14,7 pct. De videregående uddannelser spænder fra korte uddannelser som tandplejer og datamatiker til lange uddannelser som civilingeniør eller jurist.

Til gengæld er andelen på erhvervsfaglige uddannelser faldet særligt meget blandt de 18-21-årige efterkommere med ikke-vestlig oprindelse, og i 2013 var kun 16,1 pct. af gruppen i gang med en erhvervsfaglig uddannelse.

Figur 4. Andel af 18-21-årige efterkommere med ikke-vestlig oprindelse i uddannelse, 2008-2013. Pct.

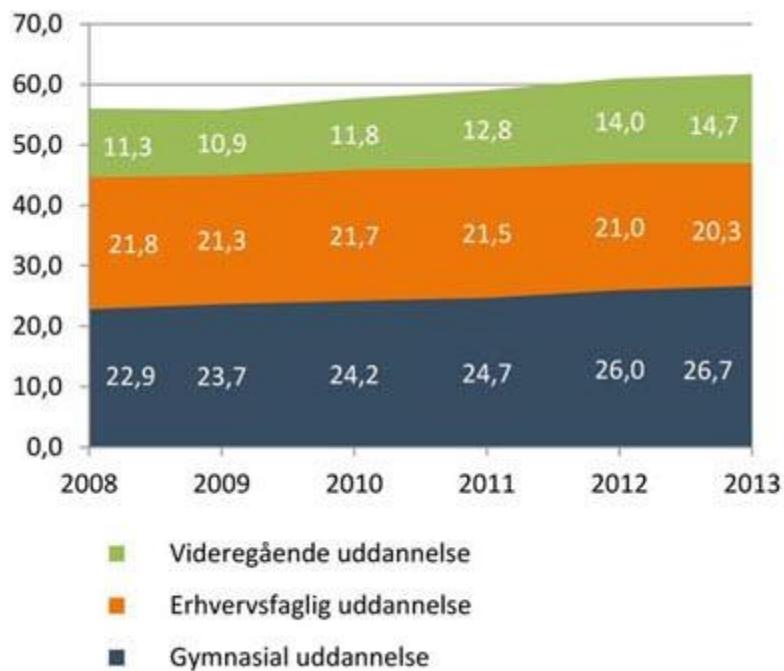


Kilde: Ankestyrelsens udlændingedatabase i Danmarks Statistik, IMUDD51.

Note 1: I analysen indgår der i 2013 14.942 efterkommere med ikke-vestlig oprindelse.

Note 2: Efterkommere med kroatisk oprindelse indgår i denne analyse som efterkommere med ikke-vestlig oprindelse.

Figur 5. Andel af 18-21-årige personer med dansk oprindelse i uddannelse, 2008-2013. Pct.



Kilde: Ankestyrelsens udlændingedatabase i Danmarks Statistik, IMUDD51.

Note: I analysen indgår der i 2013 253.014 personer med dansk oprindelse.

Andelen af unge i uddannelse er generelt steget over tid - både blandt efterkommere med ikke-vestlig oprindelse og blandt unge med dansk oprindelse. For begge grupper er over 60 pct. i gang med en uddannelse i 2013.

Det bemærkes, at en del unge, der er i gang med en uddannelse, ikke fuldfører den. Samtidig går en del først senere i gang med en uddannelse.

Fakta

Uddannelse øger beskæftigelseschancen

Flere analyser viser, at uddannelse er godt for beskæftigelsen. En statistisk analyse fra KORA (Det Nationale Institut for Kommuners og Regioners Analyse og Forskning) slår således fast, at en kompetencegivende uddannelse øger sandsynligheden for at komme i arbejde (målt ved at tjene over 125.000 kr. i 1. halvår af 2011). En erhvervsfaglig uddannelse gør det mere sandsynligt at komme i arbejde end kun en afsluttet grundskole, og en mellemlang eller lang videregående uddannelse øger sandsynligheden endnu mere.

Beskæftigelseseffekten af uddannelse er forholdsvis ens for personer med dansk oprindelse og efterkommere, mens effekten er mindre for indvandrere med ikke-vestlig oprindelse.

Kilde: Henrik Lindegaard Andersen (2012): *Forklarende analyse af ikke-vestlige indvandreres arbejdsmarkedstilknøytning*, KORA.

Kontakt

Analysechef Henrik Torp Andersen, Data og Analyse:
het@ast.dk, tlf. 61 89 74 86

Fagredaktør Jakob Janum Gadmar, Data og Analyse:
jig@ast.dk, tlf. 61 89 74 89