

# Nøgletal

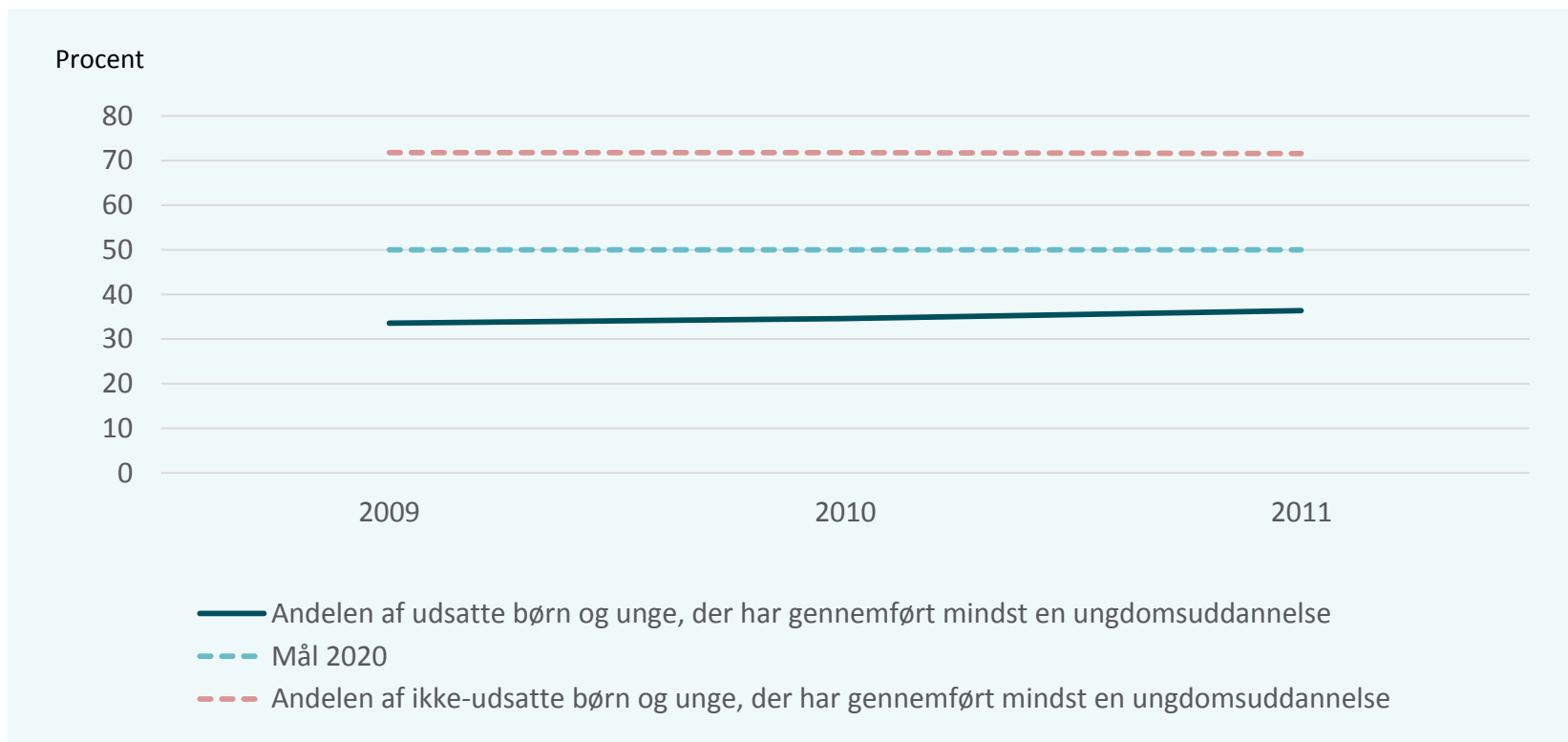
Udsatte børn og unge

# Målsætninger – UDSATTE BØRN OG UNGE

	2020-Mål	2011 (baseline)	2012	2013
<b>1. Flere udsatte børn og unge skal gennemføre en uddannelse</b>	<p>2020-mål: <b>Mindst 50 procent</b> af udsatte børn og unge skal som 25-årige have gennemført mindst en ungdomsuddannelse.</p> <p><i>Andel for ikke-udsatte børn og unge</i></p>	<p>36,4 %</p> <p>71,6 %</p>	-	-
<b>2. Færre udsatte børn og unge på kanten af samfundet</b>	<p>2020-mål: Mindst 25 procent færre udsatte børn og unge skal modtage en fældende strafferetlig afgørelse inden det 18. år, svarende til et niveau på <b>maksimalt 9 procent</b>.</p> <p><i>Andel for ikke-udsatte børn og unge</i></p>	<p>11,8 %</p> <p>2,2 %</p>	-	-
<b>3. Større kontinuitet i anbringelser</b>	<p>2020-mål: Andelen af anbringelser, der bryder sammen, skal reduceres med mindst 30 procent, svarende til et niveau på <b>maksimalt 3,8 procent</b>.</p>	5,4 %	4,7 %	4,7 %

## Målsætning 1. Flere udsatte børn og unge skal gennemføre en uddannelse

Andelen af udsatte børn og unge, der som 25-årige har gennemført mindst en ungdomsuddannelse.

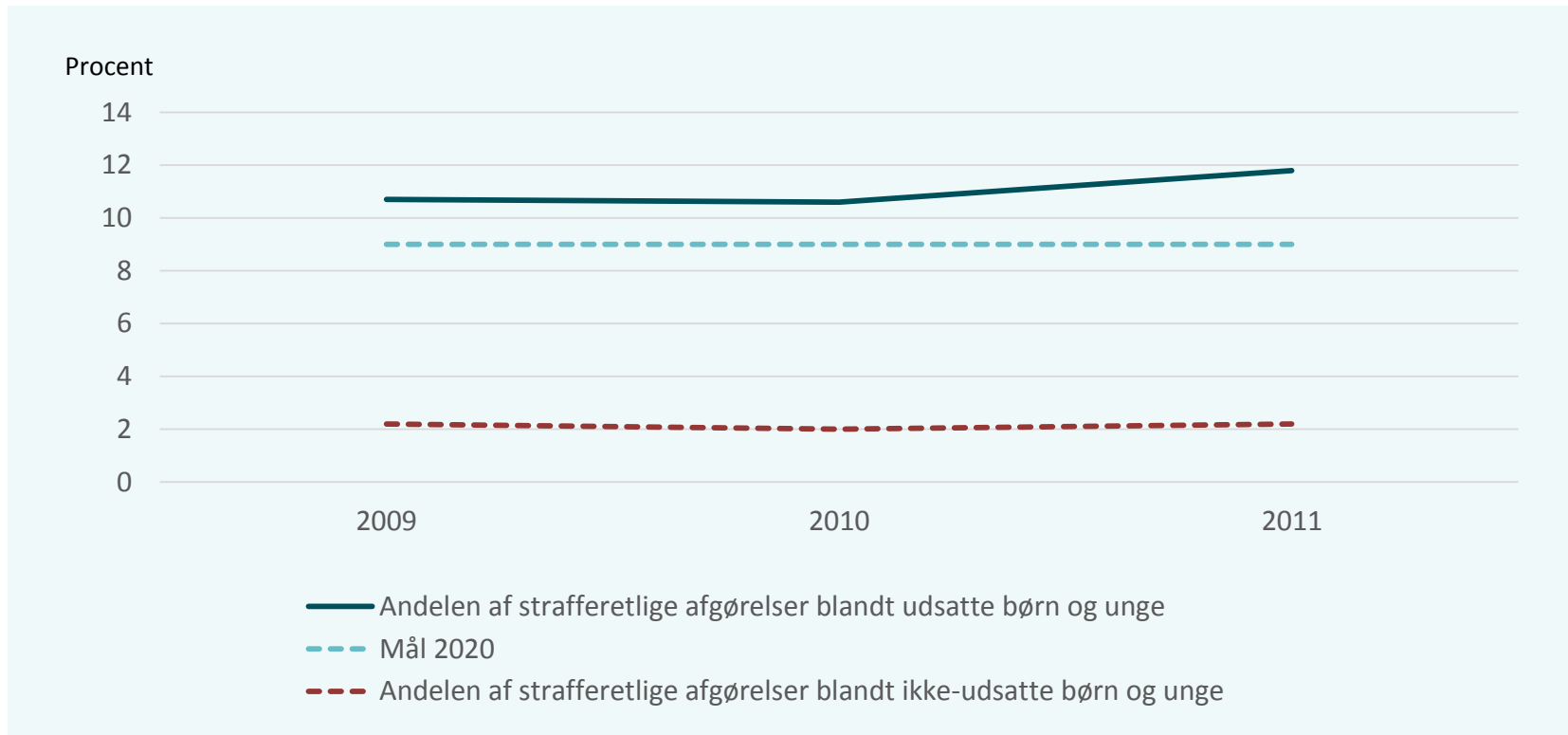


Kilde: Danmarks Statistik, Det Nationale Dokumentationsprojekt, BU30.

Der er i perioden 2009-2011 sket en positiv udvikling i forhold til andelen af udsatte børn og unge, der gennemfører mindst en ungdomsuddannelse, svarende til en stigning på 2,8 procentpoint. Baseline for 2020-målet er 2011, udviklingen siden da kendes endnu ikke.

## Målsætning 2. Færre udsatte børn og unge på kanten af samfundet

Andelen af udsatte børn og unge, der modtager en strafferetlig afgørelse inden det fyldte 18. år

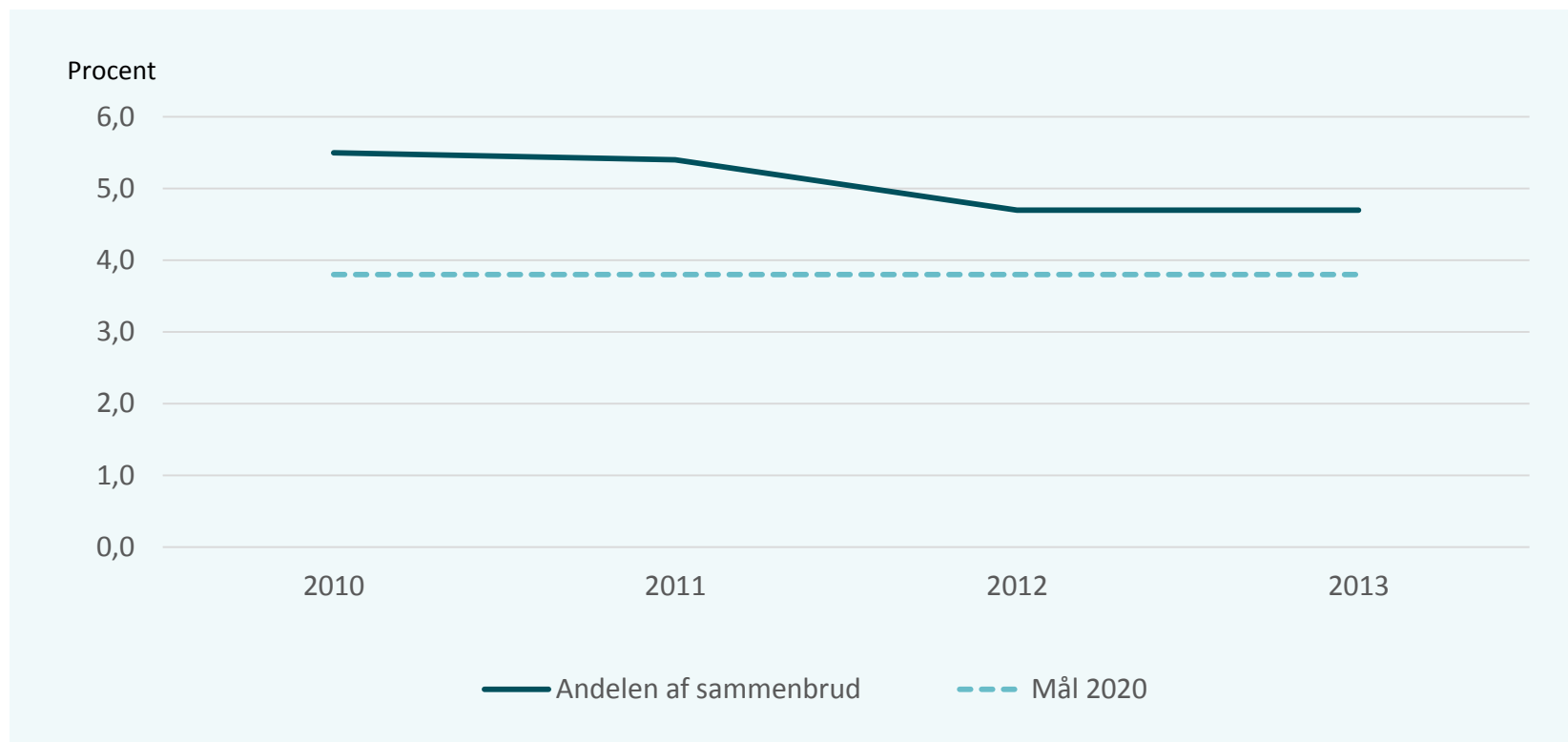


Kilde: Danmarks Statistik, Det Nationale Dokumentationsprojekt, BU22.

Der er i perioden 2009-2011 sket en stigning i andelen af udsatte børn og unge, der modtager en strafferetlig afgørelse inden det fyldte 18. år svarende til 1,1 procentpoint. Baseline for 2020-målet er 2011, udviklingen siden da kendes endnu ikke.

## Målsætning 3. Større kontinuitet i anbringelser

Andelen af anbragte udsatte børn og unge, der oplever sammenbrud i anbringelserne, i løbet af et år



Kilde: Ankestyrelsens anbringelsesstatistik. Særkørsel.

Der er sket et fald i andelen af sammenbrud i perioden 2010-2013 svarende til 0,8 procentpoint. Baseline for 2020-målet er 2011. Fra 2011 til 2013 er der sket et fald på 0,7 procentpoint.

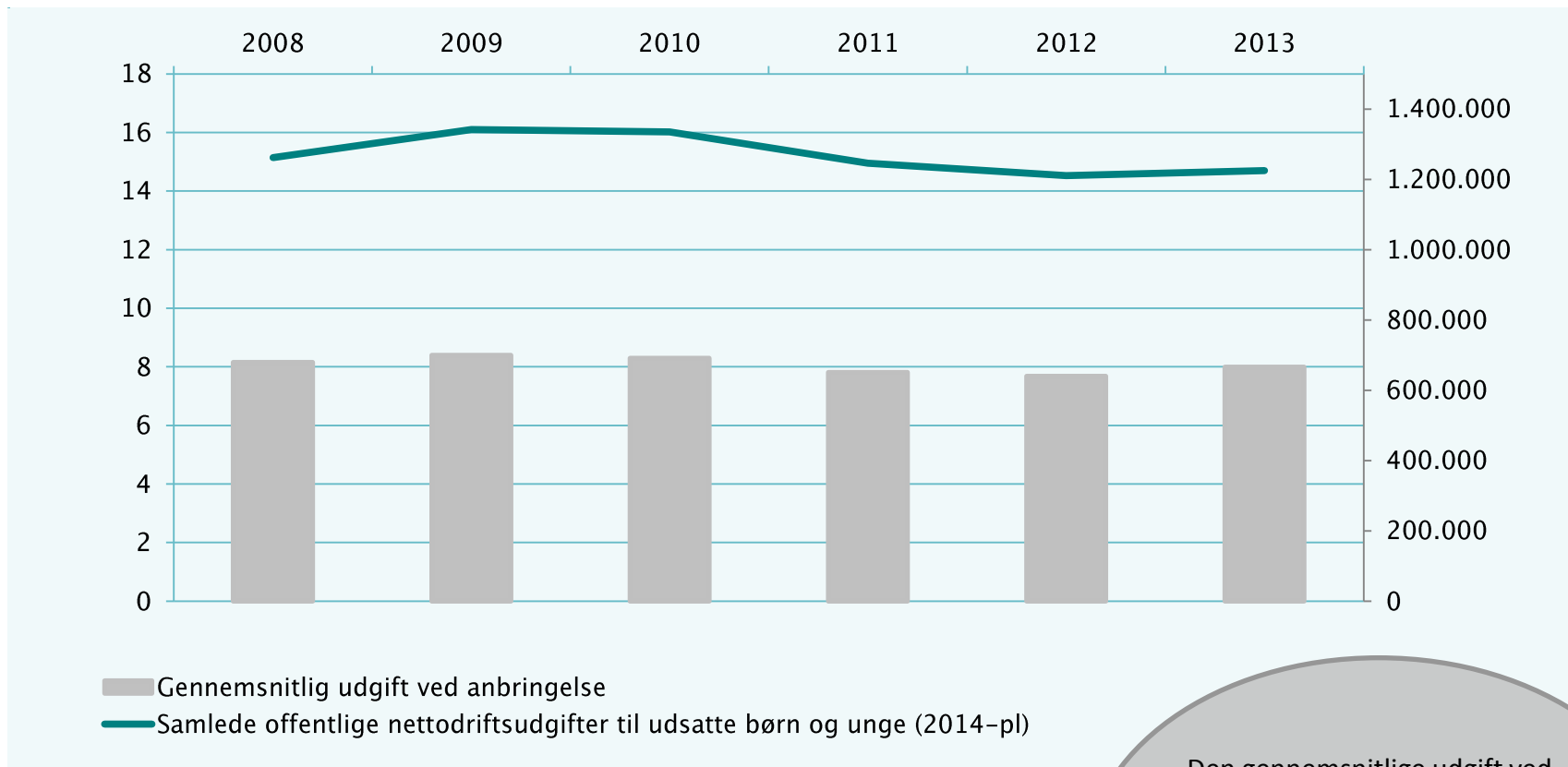
# Nøgletal – UDSATTE BØRN OG UNGE

	2010	2011	2012	2013	Orientering
1. Samlede offentlige nettodrifudsgifter til udsatte børn og unge (2014-pl)	16,0 mia. kr.	15,0 mia. kr.	14,5 mia. kr.	14,7 mia. kr.	I 2013 var de samlede offentlige nettodrifudsgifter på 14,7 mia. kr. Fra 2008 til 2009 steg udgifterne med ca. 1 mia. kr., hvorefter de faldt igen fra 2010 til 2011. Siden har udgiftsniveauet ligget mellem 14,5-14,7 mia. kr.
2. Antal anbragte - 0-17-årige - 0-22-årige	12.824 14.790	12.553 14.572	12.214 14.311	11.614 13.715	Ved udgangen af 2013 var 11.614 børn og unge i alderen 0-17 år anbragt uden for hjemmet. Det er et fald på 1.210 unge svarende til 9 procent i forhold til 2010-niveauet.
3. Anbragte fordelt på anbringelsestype - familiepleje - døgninstitution - socialpædagogisk opholdssted - Øvrige opholdssteder	51 % 23 % 17 % 9 %	54 % 22 % 15 % 9 %	56 % 21 % 15 % 8 %	58 % 21 % 14 % 7 %	I 2013 var 58 pct. af alle anbragte børn og unge i alderen 0-17 år anbragt i familiepleje, mens 21 procent var på en døgninstitution og 14 procent på et socialpædagogisk opholdssted. Andelen af de anbragte børn og unge, som er i familiepleje, er steget med 7 procentpoint i perioden 2010-2013. <i>Øvrige opholdssteder indeholder uoplyste.</i>
4. Anbragte uden samtykke	13 %	14 %	15 %	16 %	Ved udgangen af 2013 var 1.823 børn og unge mellem 0 og 17 år anbragt uden samtykke, svarende til 16 procent af alle anbragte. Andelen af anbragte uden samtykke har været svagt stigende siden 2010.
5. Forebyggende foranstaltninger - børn og unge - familierettede	14.992 30.996	14.543 32.357	- -	- -	I 2011 var der 14.543 forebyggende foranstaltninger rettet mod børn og unge. Samme år var der 32.357 familierettede forebyggende foranstaltninger. De forebyggende foranstaltninger rettet mod børn og unge har været stabilt stigende fra 2008 til 2010, men er faldet fra 2010 til 2011. <i>Danmarks Statistik har endnu ikke offentliggjort data for 2012 og 2013.</i>
6. Skolefravær (på over 2 pct.) - blandt udsatte børn og unge ( § 52-modtagere) - blandt ikke-udsatte	18,3 % 8,1 %	18,1 % 7,8 %	- -	- -	I perioden fra 2010 til 2011 er andelen af udsatte skolebørn, der har et fravær på over 2 procent faldet fra 18,3 procent til 18,1 procent. Der er samtidig sket et fald fsa. ikke-udsatte børn fra 8,1 til 7,8 procent. <i>Danmarks Statistik har endnu ikke offentliggjort data for 2012 og 2013.</i>

# Nøgletal 1. Samlede offentlige nettodriftsudgifter til udsatte børn og unge

Udgifterne er opgjort i 2014-pl, samlede udgifter er opgjort i mia. kr.

Gns. udgifter er opgjort i kr.



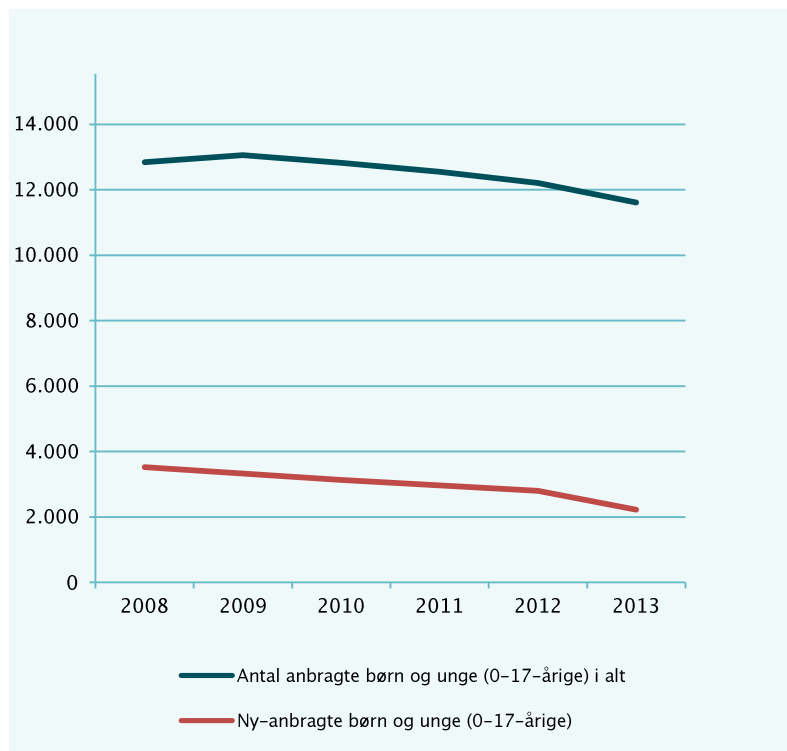
Kilde: Danmarks Statistik, Ankestyrelsen samt MBLIS' egne beregninger.

I 2013 var de samlede offentlige nettodriftsudgifter på 14,7 mia. kr. Fra 2008 til 2009 steg udgifterne fra 15,1 mia. kr. til 16,1 mia. kr., hvorefter de er faldet med 1,6 mia. kr. frem til 2012. Fra 2012 til 2013 er der igen sket en lille stigning på 0,2 mio. kr.

Den gennemsnitlige udgift ved anbringelse af et barn i 2013 er 666.206 kr. (2014-pl). Gennemsnitsudgiften ser dermed ud til at være faldet med omkring 13.100 kr. siden 2008.

## Nøgletal 2: Antallet af anbragte og ny-anbringelser

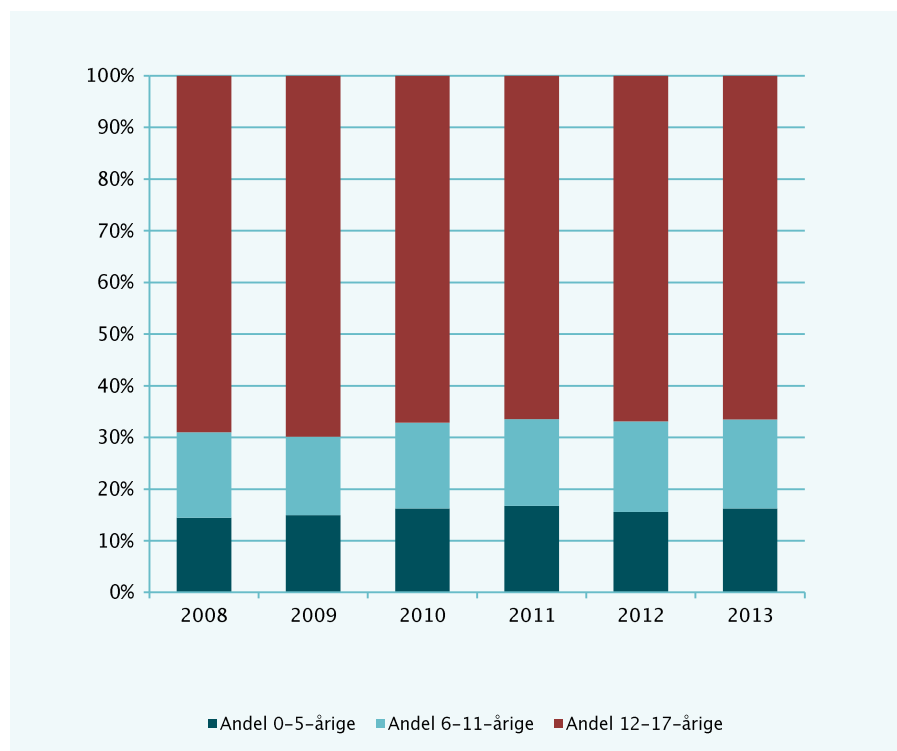
### A. Antal anbragte i alt ultimo året (0-17-årige)



Kilde: Ankestyrelsen, ANBR1.

Ved udgangen af 2013 var der i alt 11.614 børn og unge (0-17-årige) anbragt uden for hjemmet. Antallet af ny-anbringelser er faldet med 1.303 børn og unge siden 2008. I 2013 blev 2.225 børn og unge ny-anbragt uden for hjemmet.

### B. Ny-anbragte (0-17-årige) fordelt på aldersgrupper



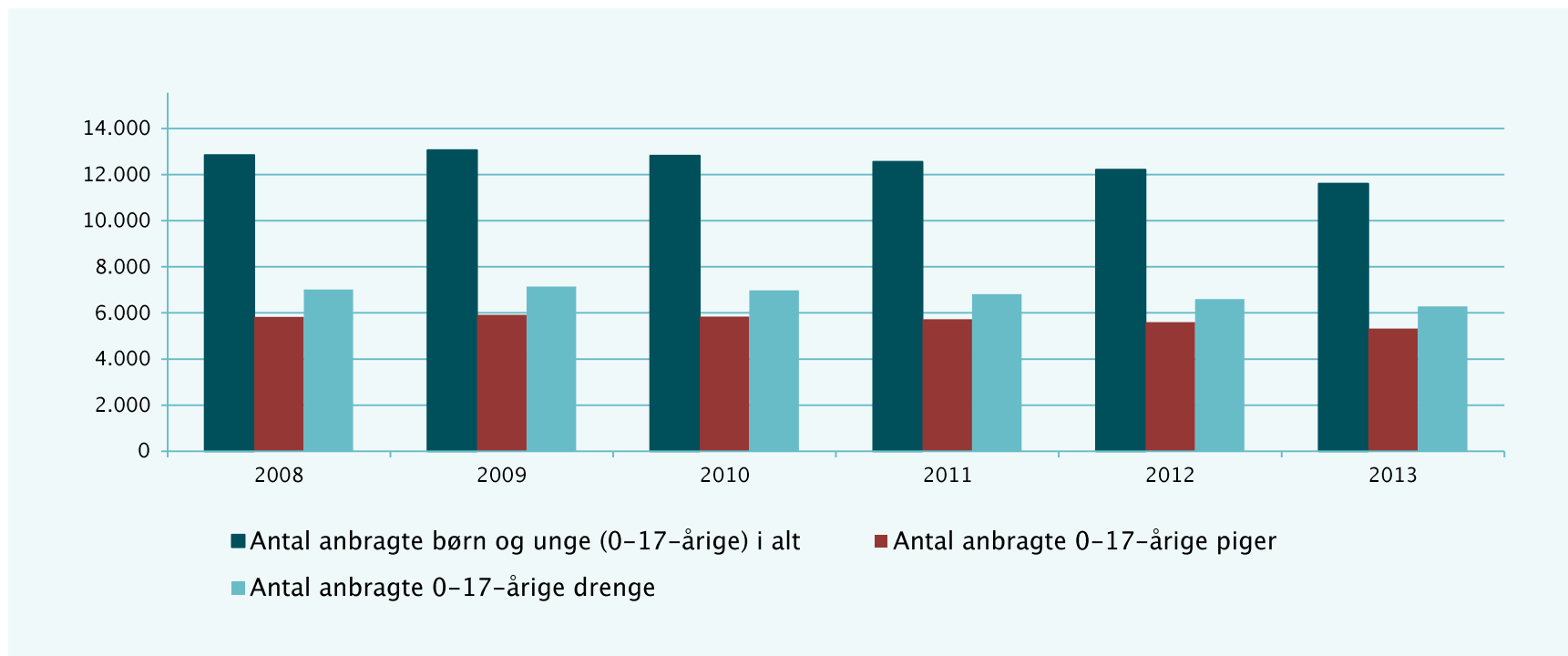
Kilde: Ankestyrelsen, ANBR6.

67 procent af de ny-anbragte børn og unge var 12-17 år i 2013. Denne andel er faldet med 3 procentpoint i perioden 2009-2013. Samtidig er andelen af de 0-5-årige steget svagt.



## Nøgletal 2: Antallet af anbragte fordelt på køn

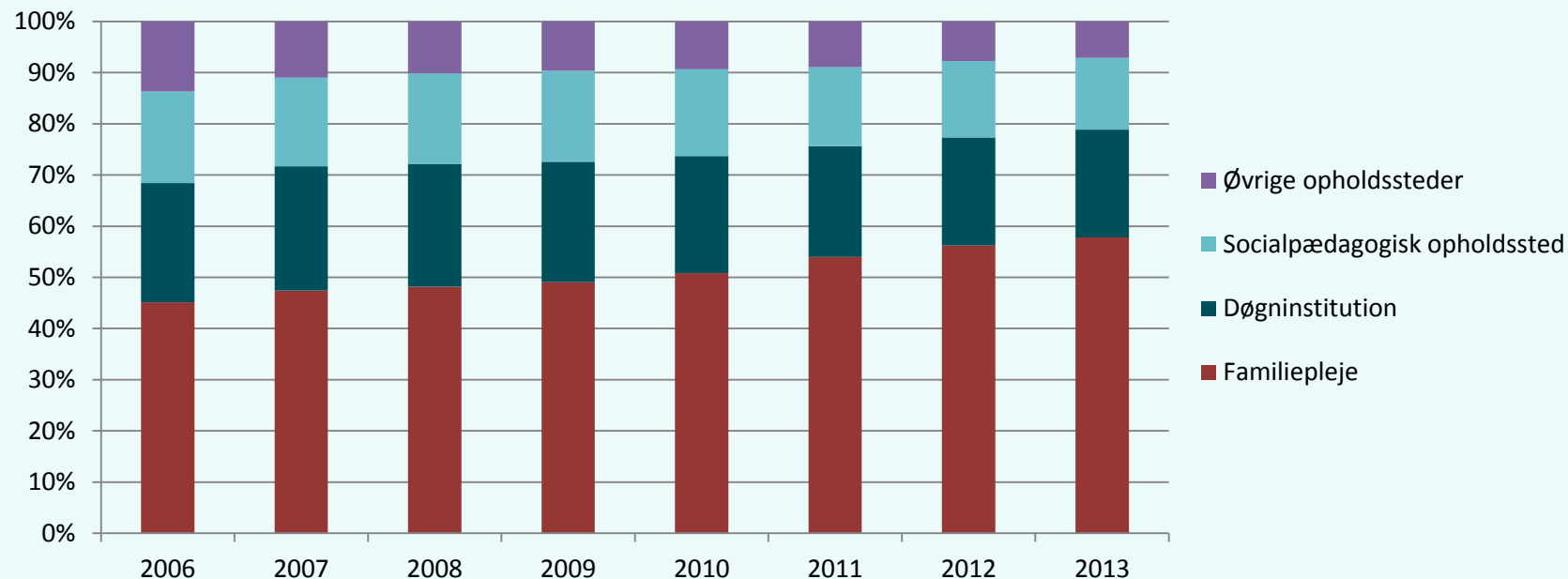
### C. Antal anbragte fordelt på køn (0-17-årige)



Kilde: Ankestyrelsen, ANBR1.

Andelen af anbragte drenge er stabilt højere end andelen af anbragte piger. Drengene udgjorde 54 procent af de anbragte børn i 2013.

## Nøgletal 3: Anbragte fordelt på anbringelsestype



Kilde: Ankestyrelsen, ANBR1.

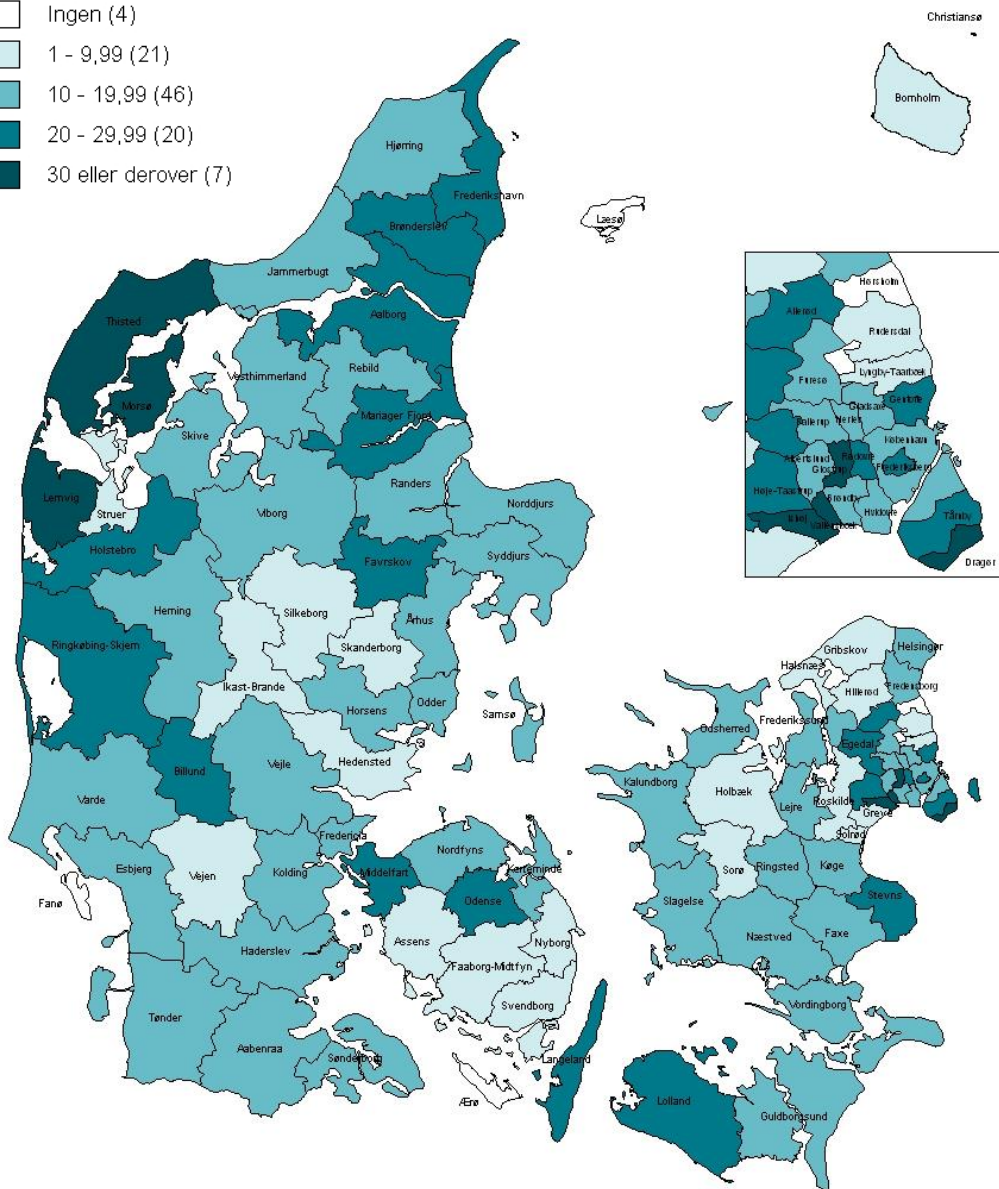
Note: Øvrige opholdssteder indeholder eget værelse, kollegium, kost- og/eller efterskole, skibsprojekt og uoplyste.

I 2013 var 58 procent af alle anbragte børn og unge anbragt i familiepleje, mens 21 procent var på en døgninstitution og 14 procent på et socialpædagogisk opholdssted. Ud af de 7 procent anbragt på et øvrigt opholdssted udgjorde personer på et kollegium/eget værelse, kollegium mv. 3 procent og personer på kost/efterskole 3 procent.

Andelen af de anbragte børn og unge, som er i familiepleje, er steget med 13 procentpoint i perioden 2006-2013.

# Nøgletal 4: Anbragte uden samtykke (0-17-årige) i 2013

- Ingen (4)
- 1 - 9,99 (21)
- 10 - 19,99 (46)
- 20 - 29,99 (20)
- 30 eller derover (7)

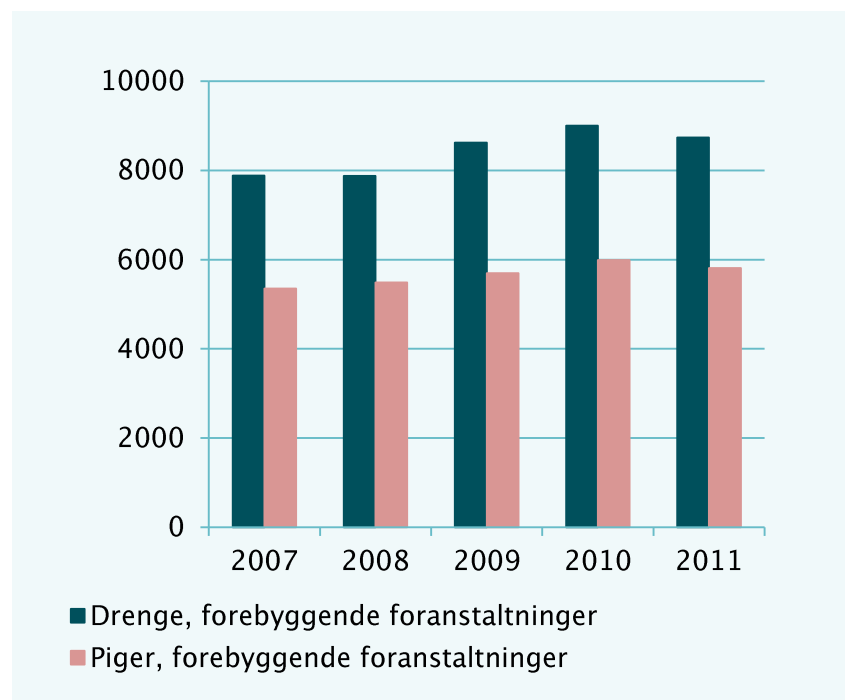
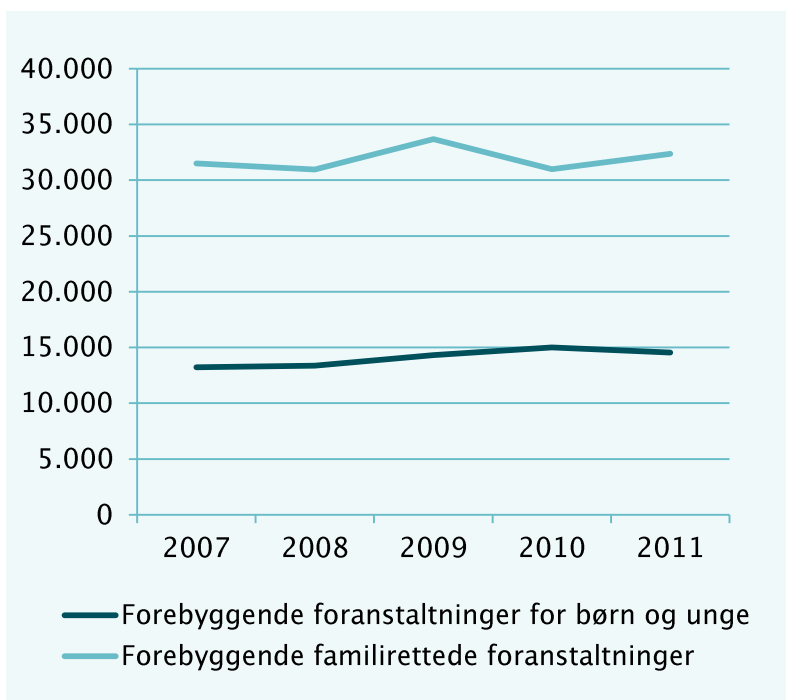


I 2013 var der 1.823 anbragte blandt 0-17-årige uden samtykke, svarende til 16 procent af alle anbragte.

I syv kommuner var mindst 30 procent af de anbragte ved udgangen af 2013 anbragt uden samtykke: Thisted, Ishøj, Glostrup, Morsø, Dragør, Lemvig og Vallensbæk kommuner.

Kommunernes placering:	
Flest	Færrest
Thisted (37 %)	Hillerød (3 %)
Ishøj (36 %)	Fanø (0 %)
Glostrup (33 %)	Hørsholm (0 %)
Morsø (32 %)	Læsø (0 %)
Dragør (31 %)	Ærø (0 %)

## Nøgletal 5: Forebyggende foranstaltninger for børn og unge og forebyggende familierettede foranstaltninger



Kilde: Danmarks Statistik. BU01 og BIS55.

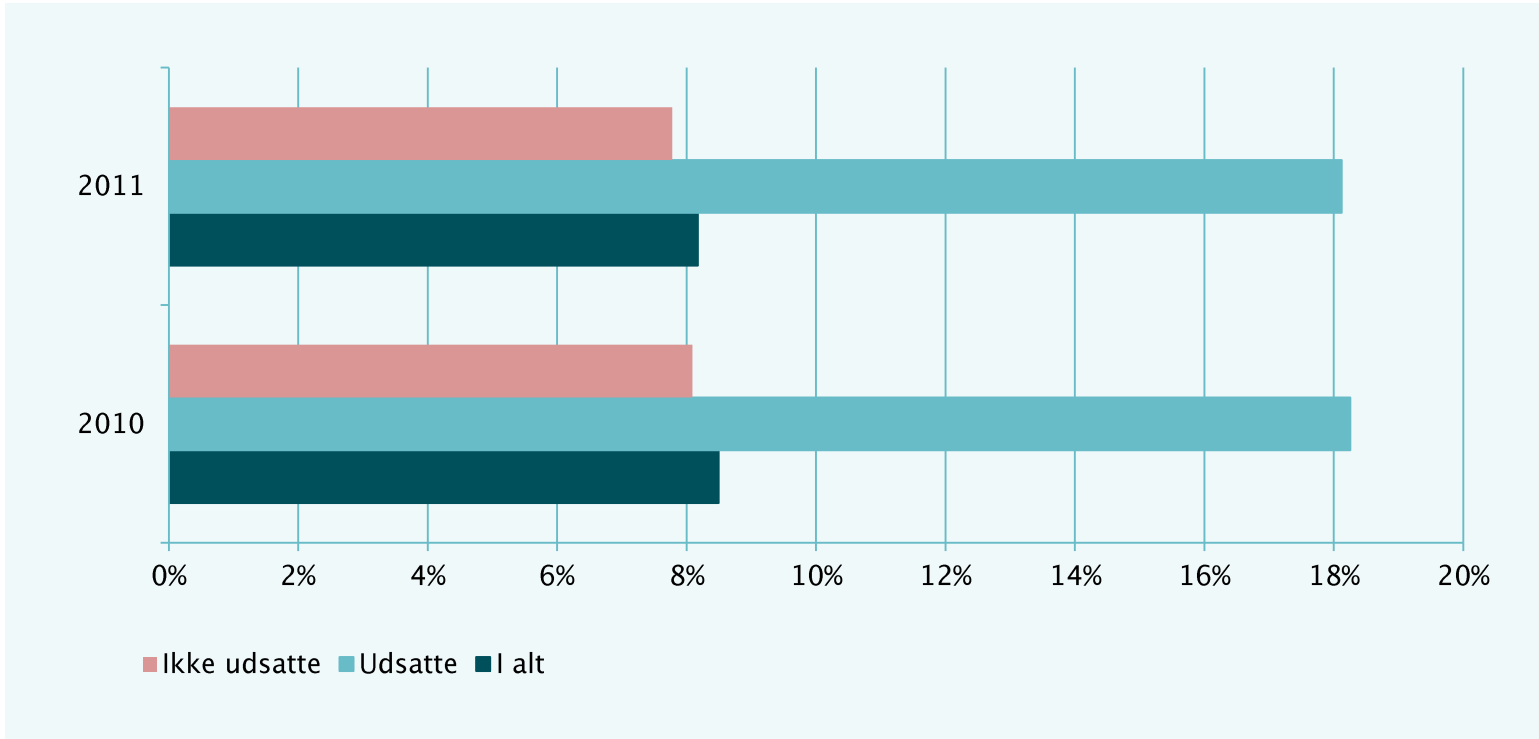
I 2011 blev der givet 14.543 forebyggende foranstaltninger rettet mod børn og unge. Samme år blev der givet 32.357 familierettede forebyggende foranstaltninger.

Fordeles forebyggende foranstaltninger på køn, ses at drenge i højere grad modtager forebyggende foranstaltninger, svarende til 60 procent af de forebyggende foranstaltninger i 2011.

Aldersfordeles foranstaltningerne ses desuden, at det i høj grad er unge i alderen 12-17 år, der modtager de forebyggende foranstaltninger, denne aldersgruppe modtager omkring 50 procent af de forebyggende foranstaltninger.

## Nøgletal 6: Ulovligt skolefravær

Grafen viser andelen af børn og unge, der har et fravær på mere end 2 procent.



Kilde: Danmarks Statistik, BU29.

Note: Registreringen stammer fra Det Nationale Dokumentationsprojekt på området.

Der er sket et lille fald på 0,2 procentpoint i andelen af udsatte børn og unge, der har ulovligt fravær på over 2 procent. Det kan dog ikke vurderes, om dette er en generel tendens, før flere datasæt (2012 og 2013) er tilgængelige.