



Ankestyrelsen

Tal på danskuddannelsesområdet (til og med 4. kvartal 2013)

Generel introduktion til danskuddannelserne og de afsluttende prøver på danskuddannelserne

Danskuddannelserne er opdelt i tre uddannelser: Danskuddannelse 1, Danskuddannelse 2 og Danskuddannelse 3. Fra 2010 tilbydes endvidere et særligt kursus i arbejdsmarkedsrettet dansk (Intro-dansk).

Danskuddannelse 1 (DU1) tilrettelægges for kursister med ingen eller ringe skolebaggrund, som ikke har lært at læse og skrive på deres modersmål, samt kursister, som ikke har lært at læse og skrive på det latinske alfabet.

Danskuddannelse 2 (DU2) tilrettelægges for kursister, som normalt har en kort skole- og uddannelsesbaggrund fra hjemlandet og må forventes at have en forholdsvis langsom indlæring af dansk som andetsprog.

Danskuddannelse 3 (DU3) tilrettelægges for kursister, som normalt har en mellemlang eller lang skole- og uddannelsesbaggrund fra hjemlandet og må forventes at have en forholdsvis hurtig indlæring af dansk som andetsprog.

Danskuddannelserne bliver udbudt af kommunale eller private sprogcentre og andre uddannelsesinstitutioner.

De tre danskuddannelser er inddelt i moduler og kan afsluttes med en danskprøve. Der afholdes fire danskprøver to gange årligt: Prøve i Dansk 1 (PD1), Prøve i Dansk 2 (PD2), Prøve i Dansk 3 (PD3) og Studieprøven (SP).

Danskprøverne afholdes efter bestemmelserne i prøvebekendtgørelsen og karakterbekendtgørelsen og finder sted hos prøveafholdende udbydere af danskuddannelse til voksne udlændinge, jf. bekendtgørelse af lov om danskuddannelse til voksne udlændinge m.fl.

Spørgsmål vedr. danskprøverne kan rettes til Kvalitets- og Tilsynsstyrelsen: Gitte Østergaard Nielsen Gitte.Ostergaard.Nielsen@ktst.dk . Spørgsmål om danskuddannelsesloven og uddannelsesretten kan rettes til Undervisningsministeriet: Lise Hjort Elmquist Lise.Hjort.Elmquist@uvm.dk.

Kort om de nyeste statistikker på danskuddannelsesområdet

Statistikkerne præsenteret i det følgende er baseret på oplysninger fra Ankestyrelsens danskundervisningsdatabase, som bygger på kvartalsvise statistikindberetninger fra udbyderne af danskuddannelser til voksne udlændinge m.fl.

De nyeste tal på danskuddannelsesområdet for 2013 indbefatter tal til og med 4. kvartal 2013. Flere tabeller/figurer indeholder desuden tal for 2011 og 2012, således at det er muligt at følge udviklingen over tid.

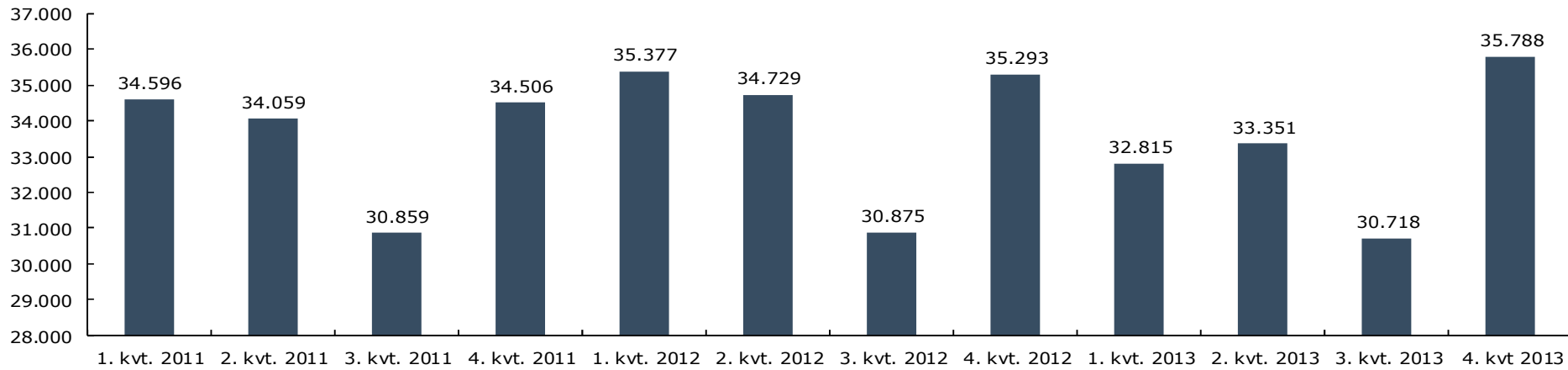
Tallene fra danskundervisningsdatabase for 4. kvartal 2013 er trukket fra danskundervisningsdatabase i maj 2014. **Statistikkerne for 2013 og 2012 er foreløbige**, mens statistikkerne for 2011 er endelige og opdateres ikke løbende. Data er ikke fyldestgørende for fire af udbyderne af danskuddannelse for voksne udlændinge op til 4. kvartal 2013. Dog har flere udbydere end hidtil indberettet data for hele perioden op til 4. kvartal 2013, hvilket betyder at tallene er større sammenlignet med tidligere udgaver af kvartalsstatistikken.

Foruden de kvartalsvise statistikker udarbejder Ankestyrelsen en årlig rapport, som indeholder kommenterede statistikker for kursistsammensætningen, undervisningsaktiviteten, de afsluttende prøver på danskuddannelserne samt nogle hovedtal for udviklingen over tid. Den seneste udgave "Aktiviteten hos udbydere af danskuddannelse for voksne udlændinge m.fl. i 2012" er offentliggjort på Ankestyrelsens hjemmeside.

Spørgsmål til statistikkerne på danskuddannelsesområdet kan rettes til Ankestyrelsens Analyseenhed: Christian Stoustrup (e-mail: chs@ast.dk) eller Charlotte Qvistgaard (cqv@ast.dk).

1. Kursistsammensætning

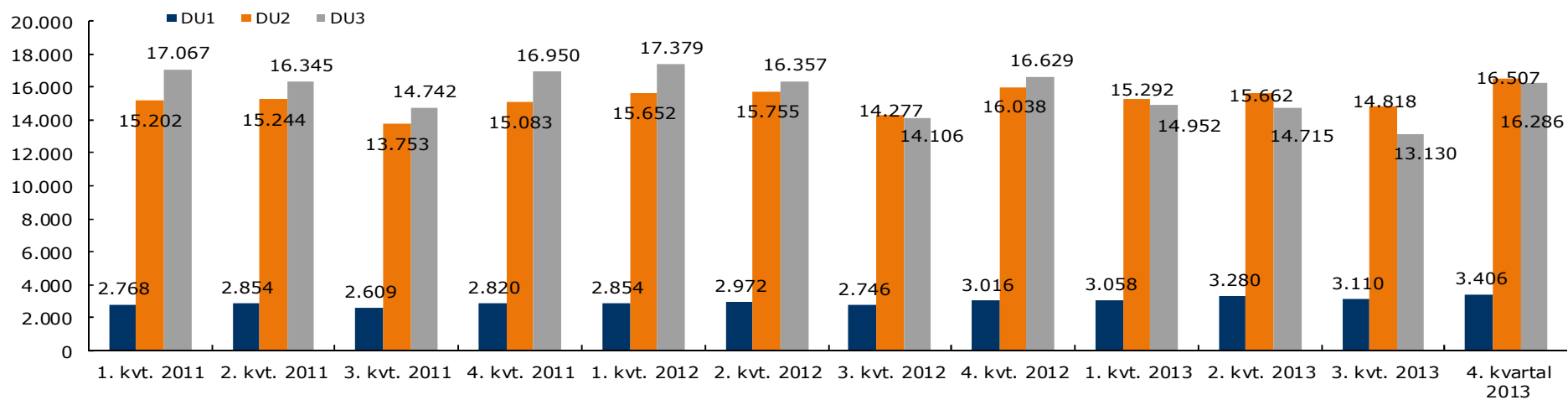
Figur 1.1: Kursister¹ på danskuddannelserne, 1. kvartal 2011 - 4. kvartal 2013. Antal.



Kilde: Ankestyrelsens danskundervisningsdatabase.

Note 1: Der er kun medtaget kursister, som har modtaget undervisning i det pågældende kvartal. Mange kursister vil have modtaget undervisning i mere end ét kvartal, hvorfor summen af kursister for samtlige kvartaler i f.eks. 2013 er større end det samlede kursistantal i 2013. I 2011, 2012 og 2013 var der i alt hhv. 52.854, 54.476 og 53.747 kursister, som modtog undervisning på danskuddannelserne.

Figur 1.2: Kursister på hver danskuddannelse¹, 1. kvartal 2011 - 4. kvartal 2013. Antal.



Kilde: Ankestyrelsens danskundervisningsdatabase.

Note 1: Benævnes også danskuddannelsesforløb. I 2011, 2012 og 2013 var der i alt hhv. 54.729, 56.505 og 55.685 danskuddannelsesforløb på de tre danskuddannelser. Enkelte kursister har gået på mere end én danskuddannelse, hvorfor det samlede antal danskuddannelsesforløb i et kvartal/år er større end kursistantallet i et kvartal/år som vist i figur 1.1.

Tabell 1.1: Kursister på danskuddannelserne fordelt på de 10 største nationaliteter¹, 1. kvartal 2011 - 4. kvartal 2013. Pct.

Top 10	2011				2012				2013			
	1. kvrt.	2. kvrt.	3. kvrt.	4. kvrt.	1. kvrt.	2. kvrt.	3. kvrt.	4. kvrt.	1. kvrt.	2. kvrt.	3. kvrt.	4. kvrt.
1	Polen (11,7 %)	Polen (11,1 %)	Polen (10,9 %)	Polen (10,4 %)	Polen (10,3 %)	Polen (9,9 %)	Polen (9,7 %)	Polen (9,4 %)	Polen (9,5 %)	Polen (9,1 %)	Polen (9,5 %)	Polen (9,4 %)
2	Tyskland (5 %)	Rumænien (4,9 %)	Rumænien (5,3 %)	Rumænien (5,5 %)	Rumænien (6,5 %)	Rumænien (6,2 %)	Rumænien (6,4 %)	Rumænien (6,6 %)	Rumænien (6,9 %)	Rumænien (6,6 %)	Rumænien (6,6 %)	Rumænien (6,9 %)
3	Rumænien (5 %)	Tyskland (4,7 %)	Tyskland (4,6 %)	Tyskland (4,9 %)	Litauen (4,7 %)	Litauen (4,5 %)	Litauen (4,3 %)	Tyskland (4,7 %)	Litauen (4,3 %)	Litauen (4 %)	Syrien (4,2 %)	Syrien (4,2 %)
4	Thailand (4,1 %)	Thailand (4,4 %)	Thailand (4,3 %)	Litauen (4,4 %)	Tyskland (4,4 %)	Tyskland (4,3 %)	Tyskland (4,1 %)	Litauen (4,2 %)	Tyskland (4 %)	Syrien (3,8 %)	Litauen (3,7 %)	Tyskland (4 %)
5	Litauen (4,1 %)	Filippinerne (4 %)	Filippinerne (4 %)	Thailand (3,9 %)	Filippinerne (3,6 %)	Filippinerne (3,6 %)	Kina (3,5 %)	Kina (3,6 %)	Syrien (3,4 %)	Tyskland (3,7 %)	Filippinerne (3,6 %)	Litauen (3,6 %)
6	Tyrkiet (4,1 %)	Tyrkiet (3,9 %)	Litauen (4 %)	Filippinerne (3,9 %)	Thailand (3,5 %)	Thailand (3,6 %)	Filippinerne (3,4 %)	Filippinerne (3,4 %)	Kina (3,4 %)	Filippinerne (3,6 %)	Pakistan (3,6 %)	Kina (3,4 %)
7	Filippinerne (4 %)	Litauen (3,9 %)	Tyrkiet (3,5 %)	Kina (3,5 %)	Kina (3,3 %)	Kina (3,3 %)	Ukraine (3,4 %)	Ukraine (3,2 %)	Filippinerne (3,3 %)	Kina (3,4 %)	Kina (3,4 %)	Filippinerne (3,4 %)
8	Kina (3,7 %)	Kina (3,6 %)	Kina (3,5 %)	Tyrkiet (3,4 %)	Ukraine (3,2 %)	Ukraine (3,2 %)	Pakistan (3,3 %)	Pakistan (3,1 %)	Pakistan (3,2 %)	Pakistan (3,4 %)	Iran (3,3 %)	Pakistan (3,3 %)
9	Ukraine (3,2 %)	Ukraine (3,4 %)	Ukraine (3,4 %)	Ukraine (3,3 %)	Tyrkiet (3,1 %)	Pakistan (3 %)	Thailand (3,2 %)	Thailand (3 %)	Bulgarien (3,1 %)	Iran (3,1 %)	Tyskland (3,3 %)	Bulgarien (3,2 %)
10	Pakistan (2,8 %)	Pakistan (3,1 %)	Pakistan (3,1 %)	Pakistan (3 %)	Bulgarien (3 %)	Tyrkiet (3 %)	Iran (3 %)	Bulgarien (2,9 %)	Ukraine (3 %)	Ukraine (3 %)	Ukraine (3,2 %)	Iran (3,2 %)
Øvrige	52,3 %	53 %	53,4 %	53,8 %	54,4 %	55,4 %	55,7 %	55,9 %	55,9 %	56,3 %	55,6 %	55,4 %
I alt	100 %	100 %	100 %	100 %	100 %	100 %	100 %	100 %	100 %	100 %	100 %	100 %
Antal	34.596	34.059	30.859	34.506	35.377	34.729	30.875	35.293	32.815	33.351	30.718	35.788

Kilde: Ankestyrelsens danskundervisningsdatabase.

Note 1: For hvert kvartal er oplyst de ti største nationaliteter på danskuddannelserne. Der er kun medtaget kursister, som har fået tilbudt undervisning i det pågældende kvartal. Mange kursister vil have modtaget undervisning i mere end ét kvartal. Afrundinger kan bevirke, at tallene ikke summerer til 100 pct.

Tabel 1.2: Kursister¹ fordelt på henvisningskategorier, 1. kvartal 2011 – 4. kvartal 2013. Antal.

	2011				2012				2013			
	1. kvt.	2. kvt.	3. kvt.	4. kvt.	1. kvt.	2. kvt.	3. kvt.	4. kvt.	1. kvt.	2. kvt.	3. kvt.	4. kvt.
I1	2.604	2.757	2.762	3.074	3.138	3.355	3.269	3.498	3.585	3.892	3.887	4.194
I2	5.817	5.850	5.221	5.342	4.835	4.762	3.935	4.222	3.736	4.123	3.782	4.115
A1	187	125	55	37	27	19	8	8	4	4	1	2
A2	2	1	1	1	1	1	1	1	0	0	0	0
K	575	451	226	197	123	101	52	46	25	21	13	9
S1	4.162	3.228	2.134	1.926	1.373	1.143	651	599	215	163	96	62
S2	2.487	1.606	895	719	466	378	210	182	109	90	48	45
R	32	26	13	14	11	14	9	12	11	11	10	15
Ø	336	322	259	274	243	254	244	268	242	261	237	274
I3	4.714	5.647	6.474	9.058	11.360	11.353	11.096	14.079	14.541	14.649	13.979	17.761
D	9.036	9.595	8.748	9.382	9.143	8.796	7.188	7.777	6.784	6.491	5.324	5.634
K1	1.047	1.187	1.082	1.284	1.501	1.577	1.470	1.726	1.636	1.717	1.582	1.754
K2	104	116	97	103	112	108	85	94	84	90	67	74
A	931	976	775	903	933	979	860	1.043	995	1.083	1.005	1.199
Uoplyst	2.562	2.172	2.117	2.192	2.111	1.889	1.797	1.738	848	756	687	650
Total	34.596	34.059	30.859	34.506	35.377	34.729	30.875	35.293	32.815	33.351	30.718	35.788

Kilde: Ankestyrelsens danskundervisningsdatabase.

Note 1: Der er kun medtaget kursister, som har fået tilbudt undervisning i det pågældende kvartal. Se faktaboks 1A og 1B (bagerst i oversigten) for en beskrivelse af henvisningskategorierne. I de tilfælde, en kursist har mere end én henvisning, er der valgt den henvisningskategori for den henvisning, som er den seneste **før** sidste modulstartdato inden udgangen af et kvartal.

Tabel 1.3: Kursister¹ fordelt på udbydere, 1. kvartal 2011 – 4. kvartal 2013. Antal. (Fortsættes på de to næste sider)

Ukode	Sprogskole	2011				2012				2013			
		1. kvrt.	2. kvrt.	3. kvrt.	4. kvrt.	1. kvrt.	2. kvrt.	3. kvrt.	4. kvrt.	1. kvrt.	2. kvrt.	3. kvrt.	4. kvrt.
101192	Sprogcenter IA	2.530	2.687	2.318	2.821	2.944	3.100	2.641	3.421	3.496	3.625	3.288	4.295
101194	Studieskolen	1.863	1.922	1.904	1.903	2.014	1.988	1.912	2.006	2.072	2.129	2.008	2.154
101195	CBSI Sprogcenter	830	874	741	898	1.072	1.155	1.079	1.326	1.189	1.158	1.075	1.164
101198	Københavns Sprogcenter	1.740	1.769	1.673	1.808	1.833	1.891	1.692	2.048	2.019	2.121	1.847	2.375
147248	Voksenuddannelsescenter Frederiksberg	960	904	903	972	1024	979	898	990	991	953	891	1032
151026	Ballerup Sprogcenter	549	538	449	554	486	476	398	470	531	555	491	599
151412	UCplus A/S	295	310	346	304	238	249	228	6	34	34	188	178
153014	Vestegnens Sprog- og Kompetencecenter	1.544	1.495	1.417	1.519	1.573	1.562	1.446	1.596	1.575	1.592	1.476	1.629
157046	Sprogcenter Hellerup	1.958	1908	1.584	1.897	1.831	1.808	1.648	2.018	1.971	2.126	1.985	2.390
169020	Høje-Taastrup Sprogcenter	490	476	376	422	416	425	353	416	431	417	389	470
207008	Sprogcenter Furesø	193	175	150	173	186	172	149	177	176	159	151	164
219023	Sprogcenter Nordsjælland	1.079	1.039	944	1.011	1.038	1.026	939	1.059	1.027	981	932	1.038
253018	CLAVIS sprog & kompetence	659	568	455	460	464	452	421	467	466	487	471	512
259023	Center for Dansk og Integration Køge	352	360	297	309	316	310	267	333	343	332	344	446
280080	CLAVIS Roskilde	540	568	486	547	618	574	507	582	578	567	543	607
280131	AOF Midt	52	53	52	60	.	47	58	59	78	92	.	.
280254	Lærdansk Ringkøbing-Skjern	.	.	300	363	368	353	326	355	343	340	325	377
280265	A2B A/S	.	.	15	52	71	71	80	102	99	120	98	106
280318	A2B Sprog, Rebild	46	67	81	97	90	101	105	103
280322	EUC Nord, sprogcentret	.	.	23	25	20	17	16	18	19	19	18	24
280431	A2B sprog Hjørring	169	179	219	245
280459	A2B Sprog, Mors	95	117

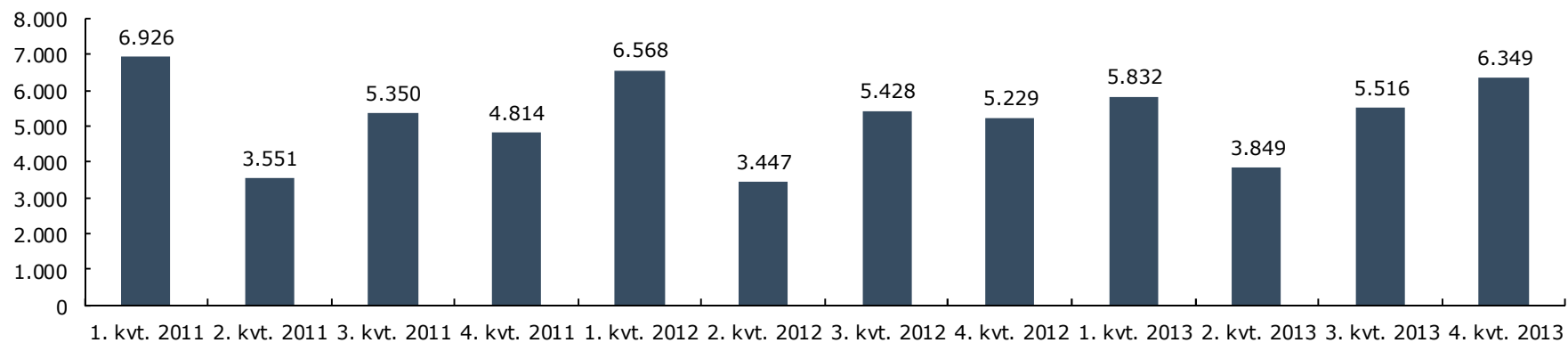
280488	A2B Sprog, Solrød	38
315019	AOF Sprogcenter Nordvest	353	371	306	339	348	337	298	320	297	340	292	332
323015	SIK - Sprogcentret i Kalundborg	138	138	134	144	148	155	137	156	151	155	135	130
329024	Lærdansk Ringsted	257	239	144	201	185	177	151	177	193	202	188	203
333020	Slagelse Sprogcenter	430	457	399	447	440	467	435	464	479	461	438	491
369017	Sprog- og Integrationscenter (Nykøbing F.)	309	320	277	323	272	280	195	263	258	252	242	266
373027	Næstved Sprog- og Integrationscenter	449	470	427	470	464	475	405	463	477	500	441	536
400408	(UDGÅET KODE, DATA TIL 20124 - NU 400247) Campus Bornholm	124	117	69	107	97	117	90	125
449013	Lærdansk Nyborg	151	157	146	156	148	160	141	153	155	181	112	.
461108	Lærdansk Odense - Dansk Flygtningehjælp	1.861	1.790	1.738	1.985	1.967	1.779	1.653	1.873	2.124	2.105	1.882	2.410
461216	Rising Ungdomsskole	56	58	50	54	57	59	60	70	62	64	59	69
479023	AOF Center Fyn Sprogskole	180	197	159	192	212	204	166	189	210	200	356	398
479033	Lærdansk Sydfyn	273	286	239	243	215	216	199	206	192	216	225	265
515025	Sprogcentret Haderslev	334	290	365	363	346	310	350	378	406	374	380	401
540001	Lærdansk Sønderborg	541	568	494	657	623	590	452	636	639	632	496	641
545015	AOF Sprogcenter Aabenraa/Tønder	453	442	412	457	458	449	414	474	442	440	439	493
561101	Lærdansk Sydvest	1.232	1.183	1.019	1.054	1.055	1.086	1.113	1.196	1.174	1.206	1.162	1.288
561210	Esbjerg Ungdomsskole	15	15	14	16	12	11	13	14	13	12	20	18
611375	Give - Grindsted Uddannelsescenter	393	371	352	349	357	332	339	349	370	361	268	289
615028	Sprogcenter Midt	1.710	1.621	1.522	1.640	1.847	1.669	1.446	1.613	1.751	1.817	1.636	1.838
621029	Sprogskolen Kolding	584	572	463	532	556	533	453	580	563	531	440	642
627375	Tørring Daghøjskole	52	49	54	59	55	54	60	80	109	131	121	127
631033	Sprogcentret Vejle	750	748	706	816	783	776	736	797	760	841	777	902
657039	Lærdansk Herning	954	945	729	976	982	933
661021	Sprogcentret Holstebro	504	497	425	476	492	473	400	464	469	460	456	503

669013	Sprogcenter Syd	352	349
709375	AOF MIDT Favrskov	27	64	84	85	94	
731028	Sprogcenter Randers	508	522	489	526	505	518	475	532	519	524	499	582
751104	Lærdansk Århus	2.981	2.538	2.595	2.902	2.982	2.643	2.721	3.011
779016	Sprogcenter Skive	238	238	217	233	215	220	213	230	229	245	221	240
787034	Sprogcenter Thisted	353	374	325	354	329	310	317	335	330	369	238	270
791025	Sprogcenter Viborg	471	477	404	472	508	519	509	592	608	538	546	.
807376	AOF Dronninglund Daghøjskole	121	129	132	153	155	160	150	148	163	192	160	176
813020	AOF Nord Frederikshavn Sprogcenter	169	187	174	192	203	203	182	213	222	222	183	213
821375	Hjørring daghøjskole	183	201	186	188	181	182	162	165
851078	Sprogcenter Aalborg	1.450	1.409	1.188	1.257	1.615	1.543	1.219	1.391	1.658	1.550	1.304	1.811
851220	Aalborg Ungdomsskole, UngAalborg Uddannelsescenter	41	44	12	14	13	14	18	22	26	27	22	25
851248	VUC&hf Nordjylland	182	172	181	175	199	176	154	171	180	181	193	216

Kilde: Ankestyrelsens danskundervisningsdatabase.

Note 1: Der er kun medtaget kursister, som har fået tilbudt undervisning i det pågældende kvartal.

Figur 1.3: Nye kursister på danskuddannelserne¹, 1. kvartal 2011 – 4. kvartal 2013. Antal.



Kilde: Ankestyrelsens danskundervisningsdatabase.

Note 1: Angivet i figuren er kursister, som har deres 1. startdato i et af de pågældende kvartaler, og som er blevet tilbudt undervisning på det modul, som er knyttet til 1. startdato.

2. De afsluttende prøver

Tabel 2.1: Antal tilmeldte, gennemførte og beståede ikke-selvstuderende prøvedeltagere, beståelsesprocent og karaktergennemsnit, fordelt på prøver og prøveterminer, 1. prøvetermin 2011 – 2. prøvetermin 2013.

	2011								2012								2013							
	1. prøvetermin				2. prøvetermin				1. prøvetermin				2. prøvetermin				1. prøvetermin				2. prøvetermin			
	PD1	PD2	PD3	SP	PD1	PD2	PD3	SP	PD1	PD2	PD3	SP	PD1	PD2	PD3	SP	PD1	PD2	PD3	SP	PD1	PD2	PD3	SP
Tilmeldt ¹	251	1.526	1.768	202	243	1.411	1.620	174	302	1.646	1.786	199	354	1.518	1.584	186	445	1.881	1.529	173	388	1.625	1.245	167
Gennemført ²	231	1.430	1.574	146	222	1.308	1.443	119	274	1.545	1.561	136	327	1.421	1.393	121	420	1.767	1.373	116	368	1.550	1.128	117
Bestået	227	1.390	1.492	144	216	1.281	1.383	116	260	1.486	1.498	131	316	1.395	1.346	119	405	1.719	1.313	116	347	1.516	1.080	116
Beståelsesprocent ³	98 %	97 %	95 %	99 %	97 %	98 %	96 %	97 %	95 %	96 %	96 %	96 %	97 %	98 %	97 %	98 %	96 %	97 %	96 %	100 %	94 %	98 %	96 %	99 %
Karaktergennemsnit ³	6,5	7,0	6,6	6,6	6,9	6,9	6,7	6,6	6,6	6,7	6,9	6,5	7,4	7,0	6,8	6,6	6,3	6,9	7,0	7,4	6,7	7,0	6,7	7,1

Kilde: Ankestyrelsens danskundervisningsdatabase.

Note 1: Tilmeldte omfatter alle kursister, som har været tilmeldt en eller flere delprøver.

Note 2: I rækken "Gennemført" er kun medtaget kursister, som gik op til samtlige delprøver.

Note 3: "Beståelsesprocent" og "karaktergennemsnit" er beregnet på baggrund af alle kursister, der har gennemført alle prøvedele ved prøven. **Beståelseskrav:** Ved PD1, PD2 eller PD3 kræves et karaktergennemsnit på mindst 02, når der er taget højde for vægtingen af de enkelte prøvedele. Ved SP skal alle prøvedele bestås med 02. SP er medtaget, men det skal bemærkes, at prøvens skriftlige og mundtlige dele ikke nødvendigvis er aflagt i samme prøvetermin eller i samme år.

Tabel 2.2: Antal tilmeldte, gennemførte og beståede selvstuderende⁴ prøvedeltagere, beståelsesprocent og karaktergennemsnit, fordelt på prøver og prøveterminer, 1. prøvetermin 2011 – 2. prøvetermin 2013.

	2011								2012								2013							
	1. prøvetermin				2. prøvetermin				1. prøvetermin				2. prøvetermin				1. prøvetermin				2. prøvetermin			
	PD1	PD2	PD3	SP	PD1	PD2	PD3	SP	PD1	PD2	PD3	SP	PD1	PD2	PD3	SP	PD1	PD2	PD3	SP	PD1	PD2	PD3	SP
Tilmeldt ¹	35	355	437	83	21	314	292	54	53	401	288	84	416	238	243	53	509	307	340	71	508	479	149	53
Gennemført ²	31	335	379	43	17	299	253	26	50	370	249	47	392	217	200	28	486	281	253	31	487	453	116	19
Bestået	28	315	258	40	15	282	187	26	49	341	202	45	380	210	162	27	471	262	191	30	483	423	103	18
Beståelsesprocent ³	90 %	94 %	68 %	93 %	88 %	94 %	74 %	100 %	98 %	92 %	81 %	96 %	97 %	97 %	81 %	96 %	97 %	93 %	75 %	97 %	99 %	93 %	89 %	95 %
Karaktergennemsnit ³	7,5	6,8	4,1	6,1	4,7	6,7	4,5	6,1	6,8	6,3	5,1	6,3	9,2	7,0	4,9	5,8	8,6	6,9	4,4	7,0	8,7	6,8	5,7	6,7

Kilde: Ankestyrelsens danskundervisningsdatabase.

Note 1: Tilmeldte omfatter alle kursister, som har været tilmeldt en eller flere delprøver.

Note 2: I rækken "Gennemført" er kun medtaget kursister, som gik op til samtlige delprøver.

Note 3: "Beståelsesprocent" og "Karaktergennemsnit" er beregnet på baggrund af alle kursister, der har gennemført alle prøvedele ved prøven. Beståelseskrav: Ved PD1, PD2 eller PD3 kræves et karaktergennemsnit på mindst 02, når der er taget højde for vægtingen af de enkelte prøvedele. Ved SP skal alle prøvedele bestås med 02. SP er medtaget, men det skal bemærkes, at prøvens skriftlige og mundtlige dele ikke nødvendigvis er aflagt i samme prøvetermin eller i samme år.

Note 4: I opgørelsen er en kursist registreret som selvstuderende, hvis vedkommende har tilmeldt sig til prøve uden at være optaget til undervisning på det modul, der fører frem til prøven.

Tabel 2.3: Karakterfordelingen¹ for ikke-selvstuderende prøvedeltagere, 1. prøvetermin 2011 – 2. prøvetermin 2013. Pct.

Karaktergennemsnit	2011								2012								2013							
	1. prøvetermin				2. prøvetermin				1. prøvetermin				2. prøvetermin				1. prøvetermin				2. prøvetermin			
	PD1	PD2	PD3	SP	PD1	PD2	PD3	SP	PD1	PD2	PD3	SP	PD1	PD2	PD3	SP	PD1	PD2	PD3	SP	PD1	PD2	PD3	SP
[-3 - 2] ²	2 %	3 %	5 %	1 %	3 %	2 %	4 %	3 %	5 %	4 %	4 %	4 %	3 %	2 %	3 %	2 %	4 %	3 %	4 %	0 %	6 %	2 %	4 %	1 %
[2 - 4[17 %	12 %	15 %	16 %	10 %	13 %	15 %	12 %	14 %	13 %	12 %	11 %	9 %	11 %	14 %	12 %	17 %	12 %	14 %	4 %	11 %	13 %	16 %	8 %
[4 - 10[66 %	69 %	61 %	73 %	72 %	68 %	62 %	75 %	67 %	70 %	63 %	77 %	61 %	71 %	64 %	74 %	64 %	69 %	60 %	85 %	65 %	67 %	62 %	77 %
[10 - 12]	15 %	17 %	19 %	10 %	15 %	17 %	19 %	11 %	15 %	13 %	20 %	8 %	27 %	16 %	19 %	12 %	15 %	16 %	23 %	10 %	19 %	18 %	18 %	15 %
Antal	231	1.430	1.574	146	222	1.308	1.443	119	274	1.545	1.561	136	327	1.421	1.393	121	420	1.767	1.373	116	368	1.550	1.128	117

Kilde: Ankestyrelsens danskundervisningsdatabase.

Note 1: Karakterfordelingen er opgjort på baggrund af alle kursister, der har gennemført alle prøvedele ved prøven i prøveterminen.

Note 2: [-3 - 2[betyder, at der i opgørelsen er medtaget kursister, som har fået et karaktergennemsnit på -3 eller mere, men mindre end 2. Beståelseskrav: Ved PD1, PD2 eller PD3 kræves et karaktergennemsnit på mindst 2, når der er taget højde for vægtningen af de enkelte prøvedele. Ved SP skal alle prøvedele bestås med 02. SP er medtaget, men det skal bemærkes, at prøvens skriftlige og mundtlige dele ikke nødvendigvis er aflagt i samme prøvetermin eller i samme år. Afrundinger kan bevirke, at tallene ikke summerer til 100 pct.

Tabel 2.4: Karakterfordelingen¹ for selvstuderende³ prøvedeltagere, 1. prøvetermin 2011 – 2. prøvetermin 2013. Pct.

Karakter- gennemsnit	2011								2012								2013							
	1. prøvetermin				2. prøvetermin				1. prøvetermin				2. prøvetermin				1. prøvetermin				2. prøvetermin			
	PD1	PD2	PD3	SP	PD1	PD2	PD3	SP	PD1	PD2	PD3	SP	PD1	PD2	PD3	SP	PD1	PD2	PD3	SP	PD1	PD2	PD3	SP
[-3 - 2] ²	10 %	6 %	32 %	7 %	12 %	6 %	26 %	0 %	2 %	8 %	19 %	4 %	3 %	3 %	19 %	4 %	3 %	7 %	25 %	3 %	1 %	7 %	11 %	5 %
[2 - 4[3 %	13 %	21 %	16 %	29 %	16 %	24 %	19 %	24 %	17 %	20 %	21 %	4 %	14 %	26 %	11 %	7 %	11 %	24 %	19 %	6 %	15 %	24 %	16 %
[4 - 10[48 %	63 %	37 %	70 %	53 %	58 %	42 %	73 %	52 %	58 %	49 %	64 %	36 %	59 %	45 %	86 %	42 %	60 %	41 %	65 %	46 %	57 %	48 %	53 %
[10 - 12]	39 %	17 %	10 %	7 %	6 %	20 %	9 %	8 %	22 %	17 %	11 %	11 %	57 %	23 %	11 %	0 %	48 %	22 %	10 %	13 %	46 %	21 %	16 %	26 %
Antal	31	335	379	43	17	299	253	26	50	370	249	47	392	217	200	28	486	281	253	31	487	453	116	19

Kilde: Ankestyrelsens danskundervisningsdatabase.

Note 1: Karakterfordelingen er opgjort på baggrund af alle kursister, der har gennemført alle prøvedele ved prøven i prøveterminen.

Note 2: [-3 - 2[betyder, at der i opgørelsen er medtaget kursister, som har fået et karaktergennemsnit på -3 eller mere, men mindre end 2. Beståelseskrav: Ved PD1, PD2 eller PD3 kræves et karaktergennemsnit på mindst 2, når der er taget højde for vægtningen af de enkelte prøvedele. Ved SP skal alle prøvedele bestås med 02. SP er medtaget, men det skal bemærkes, at prøvens skriftlige og mundtlige dele ikke nødvendigvis er aflagt i samme prøvetermin eller i samme år.

Note 3: I opgørelsen er en kursist registreret som selvstuderende, hvis vedkommende har tilmeldt sig til prøve uden at være optaget til undervisning på det modul, der fører frem til prøven. Afrundinger kan bevirke, at tallene ikke summerer til 100 pct.

3. Delprøver

Tabel 3.1: Antal ikke-selvstuderende prøvetilmeldte, prøvedeltagere, beståede og karaktergennemsnit ved Prøve i Dansk 1, fordelt på delprøver og prøvetidspunkter 1. prøvetidspunkt 2011 – 2. prøvetidspunkt 2013.

	2011				2012				2013			
	1. prøvetidspunkt		2. prøvetidspunkt		1. prøvetidspunkt		2. prøvetidspunkt		1. prøvetidspunkt		2. prøvetidspunkt	
	Mundtlig ¹	Skriftlig ²	Mundtlig	Skriftlig	Mundtlig	Skriftlig	Mundtlig	Skriftlig	Mundtlig	Skriftlig	Mundtlig	Skriftlig
Tilmeldt	247	251	239	243	302	302	346	355	438	446	383	388
Gennemført	232	234	222	226	278	287	328	337	421	427	368	373
Bestået	229	203	216	209	269	257	325	305	405	379	353	332
Beståelsesprocent	99 %	87 %	97 %	92 %	97 %	90 %	99 %	91 %	96 %	89 %	96 %	89 %
Karaktergennemsnit, gennemført	6,7	6,1	7,3	6,2	7,0	5,8	7,6	6,9	6,4	6,2	6,8	6,4
Karaktergennemsnit, beståede	6,8	7,0	7,5	6,7	7,2	6,5	7,7	7,6	6,6	7,0	7,1	7,2

Kilde: Ankestyrelsens danskundervisningsdatabase.

Note 1: Mundtlig dækker Lytteforståelse/mundtlig kommunikation.

Note 2: Skriftlig dækker Læseforståelse/skriftlig fremstilling.

Tabel 3.2: Antal selvstuderende³ prøvetilmeldte, prøvedeltagere, beståede og karaktergennemsnit ved Prøve i Dansk 1, fordelt på delprøver og prøveterminer 1. prøvetermin 2011 – 2. prøvetermin 2013.

	2011				2012				2013			
	1. prøvetermin		2. prøvetermin		1. prøvetermin		2. prøvetermin		1. prøvetermin		2. prøvetermin	
	Mundtlig ¹	Skriftlig ²	Mundtlig	Skriftlig	Mundtlig	Skriftlig	Mundtlig	Skriftlig	Mundtlig	Skriftlig	Mundtlig	Skriftlig
Tilmeldt	33	35	20	21	47	53	409	415	503	508	503	508
Gennemført	30	32	17	18	46	53	391	396	485	486	487	494
Bestået	29	28	16	12	46	44	384	380	467	467	475	478
Beståelsesprocent	97 %	88 %	94 %	67 %	100 %	83 %	98 %	96 %	96 %	96 %	98 %	97 %
Karaktergennemsnit, gennemført	7,8	6,5	5,2	3,7	7,1	5,9	9,0	9,4	8,2	9,1	8,2	9,7
Karaktergennemsnit, beståede	8,1	7,5	5,6	5,5	7,1	7,1	9,1	9,8	8,6	9,5	8,4	10,0

Kilde: Ankestyrelsens danskundervisningsdatabase.

Note 1: Mundtlig dækker Lytteforståelse/mundtlig kommunikation.

Note 2: Skriftlig dækker Læseforståelse/skriftlig fremstilling.

Note 3: I opgørelsen er en kursist registreret som selvstuderende, hvis vedkommende har tilmeldt sig til prøve uden at være optaget til undervisning på det modul, der fører frem til prøven.

Tabel 3.3: Antal ikke-selvstuderende prøvetilmeldte, prøvedeltagere, beståede og karaktergennemsnit ved Prøve i Dansk 2, fordelt på delprøver og prøveterminer 1. prøvetermin 2011 – 2. prøvetermin 2013.

	2011						2012						2013					
	1. prøvetermin			2. prøvetermin			1. prøvetermin			2. prøvetermin			1. prøvetermin			2. prøvetermin		
	Mundtlig ¹	Læse ²	Skriftlig ³	Mundtlig	Læse	Skriftlig	Mundtlig	Læse	Skriftlig	Mundtlig	Læse	Skriftlig	Mundtlig	Læse	Skriftlig	Mundtlig	Læse	Skriftlig
Tilmeldt	1.523	1.530	1.529	1.398	1.416	1.411	1.630	1.644	1.648	1.504	1.507	1.508	1.859	1.881	1.881	1.602	1.627	1.627
Gennemført	1.436	1.446	1.445	1.311	1.335	1.330	1.552	1.599	1.603	1.435	1.442	1.443	1.767	1.785	1.785	1.550	1.560	1.560
Bestået	1.429	1.230	1.391	1.302	1.210	1.252	1.535	1.413	1.493	1.432	1.264	1.349	1.745	1.489	1.724	1.537	1.370	1.476
Beståelsesprocent	100 %	85 %	96 %	99 %	91 %	94 %	99 %	88 %	93 %	100 %	88 %	93 %	99 %	83 %	97 %	99 %	88 %	95 %
Karaktergennemsnit, gennemført	7,4	6,6	6,4	7,5	6,7	6,1	7,5	5,7	5,9	7,6	6,8	5,9	7,5	6,5	6,2	7,7	6,2	6,2
Karaktergennemsnit, beståede	7,4	7,9	6,7	7,5	7,4	6,5	7,6	6,6	6,3	7,6	7,8	6,3	7,6	7,8	6,5	7,7	7,1	6,6

Kilde: Ankestyrelsens danskundervisningsdatabase.

Note 1: Mundtlig dækker Lytteforståelse/mundtlig kommunikation.

Note 2: Læse dækker Læseforståelse.

Note 3: Skriftlig dækker Skriftlig fremstilling.

Tabel 3.4: Antal selvstuderende⁴ prøvetilmeldte, prøvedeltagere, beståede og karaktergennemsnit ved Prøve i Dansk 2, fordelt på delprøver og prøveterminer 1. prøvetermin 2011 – 2. prøvetermin 2013.

	2011						2012						2013					
	1. prøvetermin		2. prøvetermin				1. prøvetermin		2. prøvetermin				1. prøvetermin		2. prøvetermin			
	Mundtlig ¹	Læse ²	Skriftlig ³	Mundtlig	Læse	Skriftlig	Mundtlig	Læse	Skriftlig	Mundtlig	Læse	Skriftlig	Mundtlig	Læse	Skriftlig	Mundtlig	Læse	Skriftlig
Tilmeldt	347	351	352	309	308	313	387	397	393	228	236	235	301	302	306	467	477	477
Gennemført	330	336	337	297	296	301	363	378	374	214	222	221	285	283	287	453	461	461
Bestået	325	269	303	286	235	255	354	299	315	211	179	190	276	223	266	436	362	393
Beståelsesprocent	98 %	80 %	90 %	96 %	79 %	85 %	98 %	79 %	84 %	99 %	81 %	86 %	97 %	79 %	93 %	96 %	79 %	85 %
Karaktergennemsnit, gennemført	7,5	6,1	5,8	7,5	6,0	5,6	7,5	5,1	5,1	8,1	6,5	5,3	7,6	6,5	5,8	8,0	5,8	5,2
Karaktergennemsnit, beståede	7,7	7,9	6,5	7,8	7,7	6,6	7,7	6,8	6,2	8,2	8,2	6,2	7,9	8,4	6,3	8,3	7,5	6,2

Kilde: Ankestyrelsens danskundervisningsdatabase.

Note 1: Mundtlig dækker Lytteforståelse/mundtlig kommunikation.

Note 2: Læse dækker Læseforståelse.

Note 3: Skriftlig dækker Skriftlig fremstilling.

Note 4: I opgørelsen er en kursist registreret som selvstuderende, hvis vedkommende har tilmeldt sig til prøve uden at være optaget til undervisning på det modul, der fører frem til prøven.

Tabel 3.5: Antal ikke-selvstuderende prøvetilmeldte, prøvedeltagere, beståede og karaktergennemsnit ved Prøve i Dansk 3, fordelt på delprøver og prøveterminer 1. prøvetermin 2011 – 2. prøvetermin 2013.

	2011						2012						2013					
	1. prøvetermin			2. prøvetermin			1. prøvetermin			2. prøvetermin			1. prøvetermin			2. prøvetermin		
	Mundtlig ¹	Læse ²	Skriftlig ³	Mundtlig	Læse	Skriftlig	Mundtlig	Læse	Skriftlig	Mundtlig	Læse	Skriftlig	Mundtlig	Læse	Skriftlig	Mundtlig	Læse	Skriftlig
Tilmeldt	1.747	1.771	1.771	1.613	1.620	1.620	1.763	1.761	1.762	1.549	1.578	1.578	1.480	1.532	1.530	1.226	1.236	1.228
Gennemført	1.577	1.637	1.637	1.444	1.492	1.492	1.562	1.651	1.652	1.399	1.455	1.455	1.382	1.420	1.418	1.137	1.167	1.160
Bestået	1.543	1.399	1.397	1.411	1.314	1.295	1.538	1.427	1.453	1.382	1.269	1.354	1.348	1.269	1.297	1.112	1.020	1.058
Beståelsesprocent	98 %	85 %	85 %	98 %	88 %	87 %	98 %	86 %	88 %	99 %	87 %	93 %	98 %	89 %	91 %	98 %	87 %	91 %
Karaktergennemsnit, gennemført	7,4	6,4	5,1	7,3	6,6	5,5	7,7	6,6	5,5	7,5	6,2	5,9	7,3	7,1	6,0	7,3	6,3	5,8
Karaktergennemsnit, beståede	7,6	7,5	6,0	7,5	7,5	6,3	7,8	7,7	6,3	7,6	7,1	6,4	7,5	8,0	6,6	7,5	7,2	6,3

Kilde: Ankestyrelsens danskundervisningsdatabase.

Note 1: Mundtlig dækker Lytteforståelse/mundtlig kommunikation.

Note 2: Læse dækker Læseforståelse.

Note 3: Skriftlig dækker Skriftlig fremstilling.

Tabel 3.6: Antal selvstuderende⁴ prøvetilmeldte, prøvedeltagere, beståede og karaktergennemsnit ved Prøve i Dansk 3, fordelt på delprøver og prøveterminer 1. prøvetermin 2011 – 2. prøvetermin 2013.

	2011						2012						2013					
	1. prøvetermin			2. prøvetermin			1. prøvetermin			2. prøvetermin			1. prøvetermin			2. prøvetermin		
	Mundtlig ¹	Læse ²	Skriftlig ³	Mundtlig	Læse	Skriftlig	Mundtlig	Læse	Skriftlig	Mundtlig	Læse	Skriftlig	Mundtlig	Læse	Skriftlig	Mundtlig	Læse	Skriftlig
Tilmeldt	427	433	433	288	292	292	281	288	287	238	238	238	306	320	332	131	147	147
Gennemført	377	401	401	252	270	270	248	270	269	202	216	216	251	283	284	116	128	128
Bestået	324	190	179	222	162	143	226	164	161	182	123	138	221	141	162	107	95	99
Beståelsesprocent	86 %	47 %	45 %	88 %	60 %	53 %	91 %	61 %	60 %	90 %	57 %	64 %	88 %	50 %	57 %	92 %	74 %	77 %
Karaktergennemsnit, gennemført	5,7	2,6	1,9	5,8	3,5	2,5	6,6	3,7	3,0	6,5	3,0	3,3	5,8	2,5	2,5	6,8	4,5	3,9
Karaktergennemsnit, beståede	6,7	6,5	5,5	6,6	6,3	5,3	7,3	6,6	5,5	7,2	6,0	5,5	6,6	6,2	5,0	7,4	6,2	5,3

Kilde: Ankestyrelsens danskundervisningsdatabase.

Note 1: Mundtlig dækker Lytteforståelse/mundtlig kommunikation.

Note 2: Læse dækker Læseforståelse.

Note 3: Skriftlig dækker Skriftlig fremstilling.

Note 4: I opgørelsen er en kursist registreret som selvstuderende, hvis vedkommende har tilmeldt sig til prøve uden at være optaget til undervisning på det modul, der fører frem til prøven.

Tabel 3.7: Antal ikke-selvstuderende prøvetilmeldte, prøvedeltagere, beståede og karaktergennemsnit ved Studieprøven, fordelt på delprøver og prøveterminer 1. prøvetermin 2011 – 2. prøvetermin 2013.

	2011								2012			
	1. prøvetermin				2. prøvetermin				1. prøvetermin			
	Lytte ¹	Mundtlig ²	Læse ³	Skriftlig ⁴	Lytte	Mundtlig	Læse	Skriftlig	Lytte	Mundtlig	Læse	Skriftlig
Tilmeldt	192	192	201	201	165	161	171	171	192	192	194	198
Gennemført	153	148	184	184	135	126	155	155	149	143	174	178
Bestået	149	144	172	115	127	123	154	106	144	130	165	118
Beståelsesprocent	97 %	97 %	93 %	63 %	94 %	98 %	99 %	68 %	97 %	91 %	95 %	66 %
Karaktergennemsnit, gennemført	7,2	7,3	7,0	3,1	7,4	6,9	7,7	3,1	7,7	6,6	6,9	3,6
Karaktergennemsnit, beståede	7,5	7,5	7,5	5,2	7,9	7,1	7,8	4,5	8,0	7,2	7,3	5,5
	2012				2013							
	2. prøvetermin				1. prøvetermin				2. prøvetermin			
	Lytte	Mundtlig	Læse	Skriftlig	Lytte	Mundtlig	Læse	Skriftlig	Lytte	Mundtlig	Læse	Skriftlig
Tilmeldt	170	160	185	185	161	141	169	171	162	147	162	162
Gennemført	139	123	163	163	145	123	157	159	142	121	151	151
Bestået	129	118	159	109	140	122	155	125	128	120	144	119
Beståelsesprocent	93 %	96 %	98 %	67 %	97 %	99 %	99 %	79 %	90 %	99 %	95 %	79 %
Karaktergennemsnit, gennemført	6,9	6,7	7,8	3,1	7,6	7,6	8,7	4,1	7,4	7,6	7,1	4,0
Karaktergennemsnit, beståede	7,5	7,0	8,1	4,8	7,9	7,7	8,8	5,3	8,2	7,7	7,4	5,1

Kilde: Ankestyrelsens danskundervisningsdatabase.

Note 1: Lytte dækker Lytteforståelse.

Note 2: Mundtlig dækker Mundtlig kommunikation.

Note 3: Læse dækker Læseforståelse.

Note 4: Skriftlig dækker Skriftlig fremstilling.

Tabel 3.8: Antal selvstuderende⁵ prøvetilmeldte, prøvedeltagere, beståede og karaktergennemsnit ved Studieprøven, fordelt på delprøver og prøveterminer 1. prøvetermin 2011 – 2. prøvetermin 2013.

	2011								2012			
	1. prøvetermin				2. prøvetermin				1. prøvetermin			
	Lytte ¹	Mundtlig ²	Læse ³	Skriftlig ⁴	Lytte	Mundtlig	Læse	Skriftlig	Lytte	Mundtlig	Læse	Skriftlig
Tilmeldt	73	73	79	79	43	34	53	52	74	69	76	72
Gennemført	62	47	73	73	37	27	50	49	58	46	71	67
Bestået	51	43	58	38	30	26	42	28	50	44	57	37
Beståelsesprocent	82 %	91 %	79 %	52 %	81 %	96 %	84 %	57 %	86 %	96 %	80 %	55 %
Karaktergennemsnit, gennemført	5,2	6,9	5,5	2,3	5,7	6,6	5,7	2,0	6,4	7,1	5,1	2,5
Karaktergennemsnit, beståede	6,5	7,5	6,9	4,8	7,3	6,9	6,8	4,1	7,5	7,5	6,5	4,8
	2012				2013							
	2. prøvetermin				1. prøvetermin				2. prøvetermin			
	Lytte	Mundtlig	Læse	Skriftlig	Lytte	Mundtlig	Læse	Skriftlig	Lytte	Mundtlig	Læse	Skriftlig
Tilmeldt	43	39	51	51	54	49	67	65	47	44	51	51
Gennemført	39	29	45	44	40	32	60	58	38	20	46	46
Bestået	31	28	41	21	36	30	56	31	24	19	33	20
Beståelsesprocent	79 %	97 %	91 %	48 %	90 %	94 %	93 %	53 %	63 %	95 %	72 %	43 %
Karaktergennemsnit, gennemført	5,8	5,8	6,2	2,1	7,0	6,8	7,1	2,7	4,9	7,7	4,4	2,1
Karaktergennemsnit, beståede	7,4	6,0	6,9	4,7	7,8	7,3	7,6	5,3	8,3	8,1	6,2	5,6

Kilde: Ankestyrelsens danskundervisningsdatabase.

Note 1: Lytte dækker Lytteforståelse.

Note 2: Mundtlig dækker Mundtlig kommunikation.

Note 3: Læse dækker Læseforståelse.

Note 4: Skriftlig dækker Skriftlig fremstilling.

Note 5: I opgørelsen er en kursist registreret som selvstuderende, hvis vedkommende har tilmeldt sig til prøve uden at være optaget til undervisning på det modul, der fører frem til prøven.

Faktaboks 1A: Henvisningskategorier på danskuddannelserne (gældende for 4. kvartal 2010 og frem)

Når en udlænding henvises til danskundervisning, har personen en af følgende henvisningskategorier:

I-kursister:

I1 – Omfattet af integrationsprogram og modtager ydelse er kursister, der modtager kontanthjælp, og som er henvist til danskuddannelse som en del af et integrationsprogram, som har en varighed af højst 3 år. Denne gruppe består af udlændinge – som udgangspunkt flygtninge og familiesammenførte til flygtninge – der har haft opholdstilladelse i mindre end 3 år.

I2 – Omfattet af integrationsprogram og modtager ikke ydelse er kursister, der er henvist til danskuddannelse som en del af et integrationsprogram, men som ikke modtager kontanthjælp. Denne gruppe består af udlændinge – som udgangspunkt familiesammenførte til andre end flygtninge - der har haft opholdstilladelse i mindre end 3 år og ikke har ret til kontanthjælp.

S-kursister:

I3 - Omfattet af introduktionsforløb er kursister, der er henvist til danskuddannelse som en del af et introduktionsforløb. Denne gruppe består af udlændinge, der typisk har fået opholdstilladelse i forbindelse med uddannelse eller arbejde (f.eks. arbejdskraftindvandrere, EU-borgere, internationale studerende, au-pairs) samt ægtefælleforsørgede. Den kursistgruppe finder kun anvendelse, hvis den pågældende udlænding har fået opholdstilladelse pr. 1. august 2010 eller senere.

D – Henvist efter danskuddannelsesloven er kursister, som er henvist til danskuddannelse efter danskuddannelsesloven. Denne gruppe består af grænsependlere samt udlændinge, der har fået opholdstilladelse i forbindelse med uddannelse eller arbejde før pr. 1. august 2010. Herudover udlændinge, som har fået forlænget deres uddannelsesret ud over 3 år i medfør af danskuddannelseslovens § 2 stk. 5 og 6.

A-kursister:

A – Dagpengemodtagere er kursister, som modtager dagpenge, og som er henvist til danskuddannelse som et led i et aktivt tilbud efter lov om en aktiv beskæftigelsesindsats.

K1 – Kontanthjælpsmodtager og modtager ydelse er kursister, som modtager kontanthjælp og er henvist til danskuddannelse som et led i et aktivt tilbud efter lov om en aktiv beskæftigelsesindsats.

K2 - Modtager ikke ydelse er kursister, som hverken modtager kontanthjælp eller dagpenge og er henvist til danskuddannelse som et led i et aktivt tilbud efter lov om en aktiv beskæftigelsesindsats.

Ø-kursister:

R – Rekvireret undervisning er kursister, der deltager i danskuddannelse, som er selvstændigt rekvireret, f.eks. som et kursus for en gruppe medarbejdere på en virksomhed, som virksomheden har rekvireret hos udbyderen. Denne undervisning falder uden for lov om danskuddannelse for voksne udlændinge m.fl.

Ø – Øvrige er kursister, som af forskellige årsager ikke kan registreres i en af de ovenstående henvisningskategorier.

Faktaboks 1B: Gamle henvisningskategorier på danskuddannelserne (gældende før 4. kvartal 2010)

Når en udlænding henvises til danskundervisning, har personen en af følgende henvisningskategorier¹:

A-kursister:

K – Kontanthjælpsmodtagere er kursister, som modtager kontanthjælp eller starthjælp* og er henvist til danskuddannelse som et led i et aktivt tilbud efter lov om en aktiv beskæftigelsesindsats.

A1 – Dagpengemodtagere er kursister med udenlandsk statsborgerskab, som modtager dagpenge, og som er henvist til danskuddannelse som et led i et aktivt tilbud efter lov om en aktiv beskæftigelsesindsats.

A2 – Dagpengemodtagere er kursister med dansk statsborgerskab, som modtager dagpenge, og som er henvist til danskuddannelse som et led i et aktivt tilbud efter lov om en aktiv beskæftigelsesindsats.

S-kursister:

S1 – Selvforsørgende er kursister, der er henvist til danskuddannelse som selvforsørgende og skal betale et deltagergebyr. Gruppen består som udgangspunkt af udlændinge, der har fået opholdstilladelse i forbindelse med uddannelse eller arbejde, og af udlændinge, som har været i Danmark i mere end 3 år, og som ikke modtager en forsørgelsesydelse.

S2 – Selvforsørgende er kursister, der er henvist til danskuddannelse som selvforsørgende og ikke skal betale et deltagergebyr. Gruppen består som udgangspunkt af udlændinge, der har fået opholdstilladelse i forbindelse med uddannelse eller arbejde, og af udlændinge, som har været i Danmark i mere end 3 år, og som ikke modtager en forsørgelsesydelse.

*Starthjælpen er pr. 1. januar 2012 erstattet af kontanthjælp.