

# UDVIKLINGEN I ALDER OG VENTETIDER 2016-2018





**Adoptionsnævnets kontaktoplysninger:**

**Teglholmsgade 3**

**2450 København SV**

**Tlf. 33 41 12 00**

**Adoptionsnævnet**

**2019**

**Publikationen kan hentes på [www.ast.dk/naevn/adoptionsnaevnet](http://www.ast.dk/naevn/adoptionsnaevnet)**

## **Indholdsfortegnelse**

<b>1. Indledning</b>	<b>4</b>
<b>2. Udviklingen i antallet af børn</b>	<b>4</b>
<b>3. Tid fra godkendelse til barnet kom til adoptivfamilien</b>	<b>4</b>
<b>4. Adoptanternes alder ved godkendelse og da barnet kom til adoptivfamilien</b>	<b>5</b>
<b>5. Barnets alder da det kom til adoptivfamilien</b>	<b>8</b>
<b>6. Aldersforskel mellem adoptant og barn</b>	<b>9</b>
<b>7. Sammenfatning</b>	<b>9</b>

## 1. INDLEDNING

Adoptionsnævnet foretager jævnligt en statistisk opgørelse over udviklingen i adoptanternes alder ved godkendelse og på tidspunktet, hvor barnet kom til adoptivfamilien. Det samme gælder i forhold til barnets alder, hvor nævnet udarbejder statistik om deres alder på tidspunktet, hvor det kom til adoptivfamilien. Hensigten med dette er at belyse udviklingen og de eventuelle forandringer, der finder sted fra år til år, set i sammenhæng med den øvrige udvikling på det internationale adoptionsområde.

Nævnets sekretariat har i 2019 modtaget oplysninger vedrørende alle, der i 2017 har adopteret et barn fra udlandet gennem Danish International Adoption, DIA.

## 2. UDVIKLINGEN I ANTALLET AF BØRN

Den internationale adoptionsformidling i Danmark har, som det ses af tabellen nedenfor, været faldende siden 2009, hvor der i Danmark blev gennemført 497 adoptioner, mens der i 2018 blev gennemført 65. De 65 adoptioner dækker over 63 reelle sager, da en sag omhandlede trillinger. Fra 2016 og til 2018 er der sket et fald på 19 internationale adoptioner.

### ANTALLET AF INTERNATIONALE ADOPTIONER I DANMARK

	2009	2010	2011	2012	2013	2014	2015	2016	2017	2018
<b>DIA</b>							97	84	77	65
<b>AC Børnehjælp</b>	275	242	201	150	120	83				
<b>DanAdopt</b>	222	177	137	69	54	41				
<b>I alt</b>	<b>497</b>	<b>419</b>	<b>338</b>	<b>219</b>	<b>174</b>	<b>124</b>	<b>97</b>	<b>84</b>	<b>77</b>	<b>65</b>

## 3. TID FRA GODKENDELSE TIL BARNET KOM TIL ADOPTIVFAMILIEN

**Gennemsnitlig ventetid var i 2018 3 år og 9 måneder (45 måneder)**

Den gennemsnitlige ventetid for alle danske ansøgere, der i 2018 adopterede internationalt, var 3 år og 9 måneder (45 måneder) fra adoptanterne blev godkendt, til de kunne modtage barnet i familien. Den gennemsnitlige ventetid er således faldet til niveau med 2015-2016, hvor den gennemsnitlige ventetid var henholdsvis 44 og 45 måneder.

66 % af alle godkendte par ventede i 2018 mere end 36 måneder på at kunne modtage barnet efter deres godkendelse. I 2017 ventede 77 % af de godkendte par i

mere en 36 måneder på at kunne modtage et barn efter deres godkendelse. For enlige i 2018 ventede 66 % i mere end 36 måneder på at kunne modtage barnet efter godkendelsen, hvilket er det laveste de seneste 4 år. I 2017 ventede 100 % af enlige ansøgere mere end 36 måneder på at kunne modtage et barn efter deres godkendelse.

#### GENNEMSNITLIG VENTETID I MÅNEDER

	2016	2017	2018
<b>Par</b>	<b>45 måneder</b>	<b>50 måneder</b>	<b>44 måneder</b>
<b>Enlige</b>	<b>61 måneder</b>	<b>73 måneder</b>	<b>60 måneder</b>
<b>Alle adoptanter</b>	<b>45 måneder</b>	<b>52 måneder</b>	<b>45 måneder</b>

#### VENTETIDER OPDELT PÅ ADOPTANT-TYPE

	2016		2017		2018	
	Par	Enlige	Par	Enlige	Par	Enlige
<b>0-6 måneder</b>	0%	0%	0%	0%	0%	0%
<b>7-12 måneder</b>	1%	0%	1%	0%	2%	0%
<b>13-18 måneder</b>	5%	0%	3%	0%	10%	0%
<b>19-24 måneder</b>	4%	12%	6%	0%	8%	17%
<b>25-36 måneder</b>	14%	0%	13%	0%	14%	17%
<b>Over 36 måneder</b>	76%	100%	77%	100%	66%	66%
<b>I alt</b>	<b>100%</b> <b>(n=88)</b>	<b>100%</b> <b>(n=8)</b>	<b>100%</b> <b>(n=80)</b>	<b>100%</b> <b>(n=2)</b>	<b>100%</b> <b>(n=69)</b>	<b>100%</b> <b>(n=8)</b>

## 4. ADOPTANTERNES ALDER VED GODKENDELSE OG DA BARNET KOM TIL ADOPTIVFAMILIEN

**25 % af adoptanterne var 45 år eller ældre, da de modtog barnet i 2018.**

Den gennemsnitlige alder på *godkendelsestidspunktet* for alle de adoptivforældre, der i 2018 adopterede internationalt, var 37,3 år. I 2017 var gennemsnitsalderen 36,8 år, og i 2016 var den 37 år.

Gennemsnitsalderen på *godkendelsestidspunktet* for alle kvindelige adoptanter var i 2018 37 år og i 2017 36,2 år. For mandlige adoptanter var gennemsnitsalderen i 2018 37,7 år og 37,4 år i 2017. Den gennemsnitlige alder for enlige adoptanter er igen steget, da alderen på *godkendelsestidspunktet* i 2018 var 40,5 år mod 37,9 i 2017.

Gennemsnitsalderen på tidspunkt, hvor *barnet kom til adoptivfamilien* var for alle adoptanter 41,1 år i 2018.

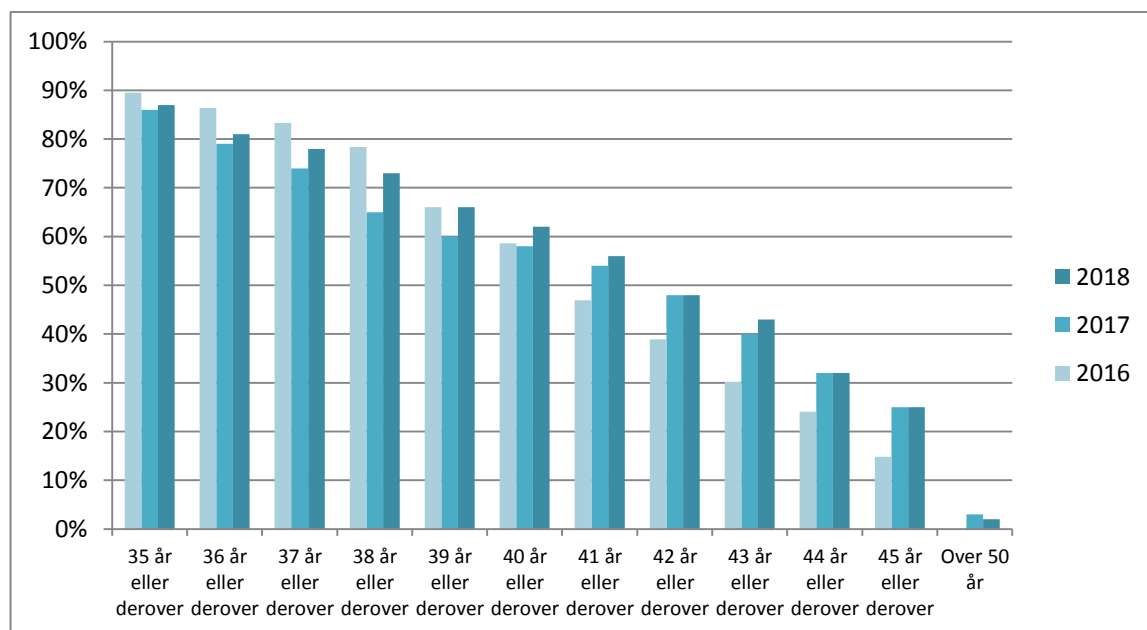
#### ADOPTANTERNES ALDER PÅ GODKENDELSESTIDSPUNKTET

	2016	2017	2018
<b>Alle mænd</b>	<b>37,7 år</b>	<b>37,4 år</b>	<b>37,7 år</b>
<b>Alle kvinder</b>	<b>36,3 år</b>	<b>36,2 år</b>	<b>37 år</b>
<b>Enlige kvinder og mænd</b>	<b>38,8 år</b>	<b>37,9 år</b>	<b>40,5 år</b>
<b>Alle adoptanter</b>	<b>37 år</b>	<b>36,8 år</b>	<b>37,3 år</b>

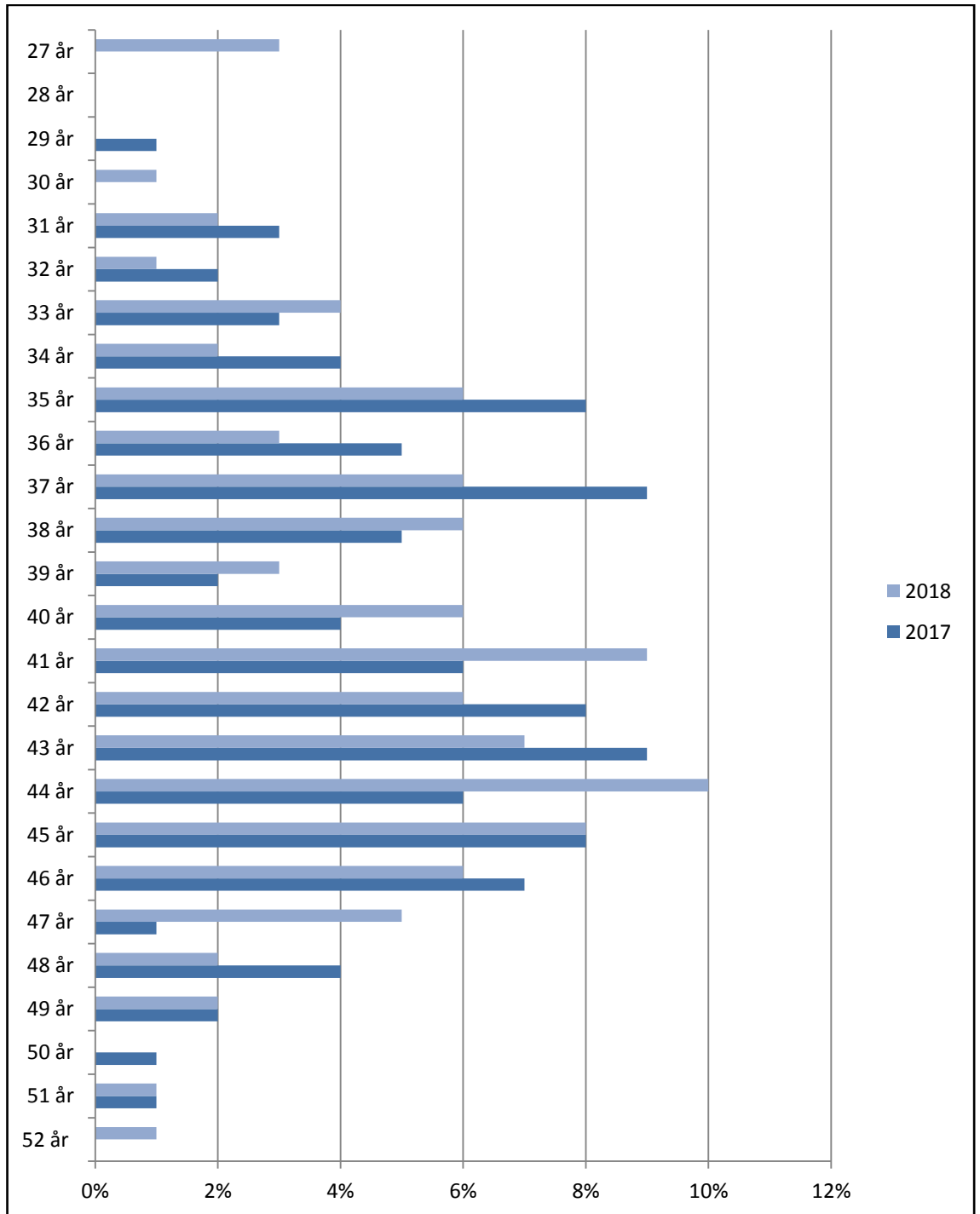
#### ADOPTANTERNES ALDER DA BARNET KOM TIL ADOPTIVFAMILIEN

	2016	2017	2018
<b>Alle mænd</b>	<b>41,4 år</b>	<b>41,5 år</b>	<b>41,4 år</b>
<b>Alle kvinder</b>	<b>40,0 år</b>	<b>40,4 år</b>	<b>40,8 år</b>
<b>Enlige kvinder og mænd</b>	<b>43,7 år</b>	<b>40,1 år</b>	<b>45,5</b>
<b>Alle adoptanter</b>	<b>40,7 år</b>	<b>41 år</b>	<b>41,1</b>

#### ADOPTANTERNES ALDER DA BARNET KOM TIL ADOPTIVFAMILIEN - KUMULERET



## ADOPTANTERNES ALDER DA BARNET KOM TIL ADOPTIVFAMILIEN



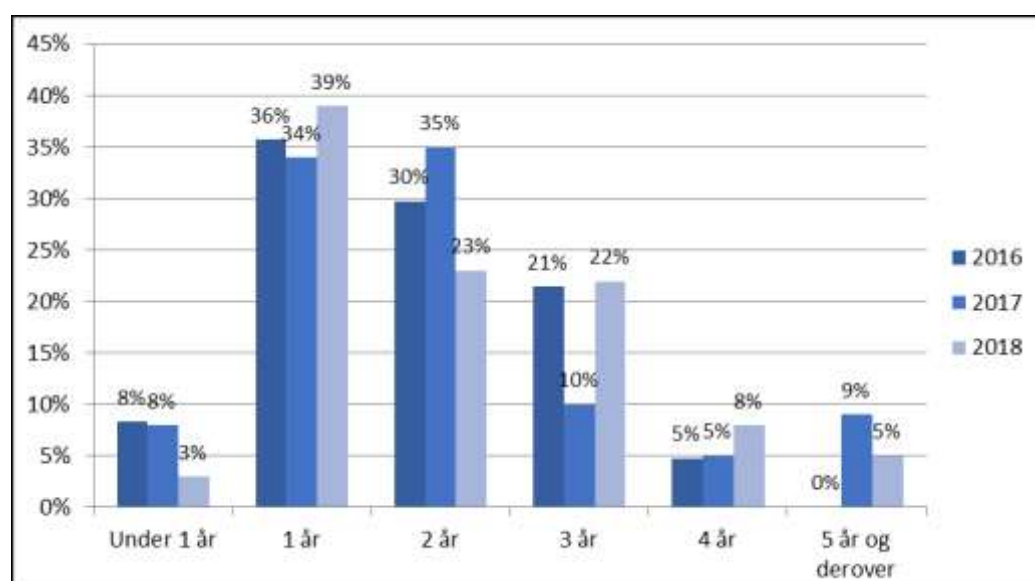
## 5. BARNETS ALDER DA DET KOM TIL ADOPTIVFAMILIEN

**Børnene var i 2018 i gennemsnit 2 år og 8 måneder, da de kom til adoptivfamilien**

På tidspunktet, hvor barnet kom til adoptivfamilien, var den gennemsnitlige alder for disse børn i 2018 2 år og 8 måneder. I 2017 var den gennemsnitlige alder 2 år og godt 8 måneder, mens den i 2016 var 2 år og knap 4 måneder.

Det fremgår af nedenstående tabel, at procentdelen af børn under 1 år ved hjemtagelsen er faldet en del siden 2016. Andelen af børn på 1 år er steget lidt siden 2016- 2017, og samtidig er der sket et fald i andelen af børn på 2 år siden 2017. Andelen af børn, der var 3 år eller derover, da de kom til adoptivfamilien, var i 2018 35 %. I 2017 var den 24 %, mens den i 2016 var 26 %.

### BØRNEENS ALDER DA DE KOM TIL ADOPTIVFAMILIEN





## 6. ALDERSFORSKEL MELLEM ADOPTANT OG BARN

Aldersforskellen mellem barn og adoptant var i 2018 38,4 år og i 2016 og 2017 henholdsvis 38,3 og 38,1 år.

### GENNEMSNITLIG ALDERSFORSKEL MELLEM ADOPTANT OG BARN

	2016	2017	2018
<b>Alle mænd</b>	<b>39,0 år</b>	<b>38,7 år</b>	<b>38,7 år</b>
<b>Alle kvinder</b>	<b>37,7 år</b>	<b>37,5 år</b>	<b>38,1 år</b>
<b>Enlige kvinder og mænd</b>	<b>42,6 år</b>	<b>41,2 år</b>	<b>43,3 år</b>
<b>Alle adoptanter</b>	<b>38,3 år</b>	<b>38,1 år</b>	<b>38,4 år</b>

## 7. SAMMENFATNING

Danske adoptanter har i 2018 oplevet et fald i ventetiden parallelt med faldet i antallet af børn, der hjemtages fra udlandet til Danmark via international adoption.

I den seneste periode fra 2016 til 2018 er ventetiden først steget fra 45 måneder til 52 måneder for herefter at falde til 45 måneder. Af alle godkendte par ventede 66 % i 2018 i mere end 36 måneder på at kunne modtage et barn efter deres godkendelse, og for enlige adoptanter var tallet faldet til 66 % mod tidligere 100 % i 2017.

Når ventetiden sammenlignes med tidligere år, er den nu tilbage på niveau med 2016. I 2004/2005 var ventetiden 18 måneder i gennemsnit, i 2007/2008 25 måneder og i 2014 36 måneder.

I forhold til adoptanternes alder er der sket en lille stigning i forhold til 2017. Dette gælder også den gennemsnitlige aldersforskel mellem adoptant og barn, hvor aldersforskellen i 2018 var 38,4 år og i 2017 38,1 år.

Ved sammenligning med tidligere år er andelen af adoptanter, der er over 45 år, når de hjemtager barnet den samme som i 2017, nemlig 25 %, mens den i 2016 var 15 %. I 2004/2005 og i 2007/2008 var andelen henholdsvis 6 og 9 %.

Med hensyn til børnenes alder, da de kom til adoptivfamilien, er der sket en forskydning siden 2009, hvor flere børn var under 1 år (50 %) eller 1 år (26 %) ved hjemtagelsen.

I 2018 udgjorde andelen af børn på under 1 år 3 %, og andelen af børn på 1 år og 2 år henholdsvis 39 og 23 %. Andelen af børn på 5 år eller derover var i 2018 5 %.