



# UDVIKLINGEN I ALDER OG VENTETIDER 2017-2019





**Adoptionsnævnets kontaktoplysninger:**

**Teglholmsgade 3**

**2450 København SV**

**Tlf. 33 41 12 00**

**Adoptionsnævnet**

**2020**

**Publikationen kan hentes på [www.ast.dk/naevn/adoptionsnaevnet](http://www.ast.dk/naevn/adoptionsnaevnet)**

## Indholdsfortegnelse

<b>1. Indledning</b>	<b>4</b>
<b>2. Udviklingen i antallet af børn</b>	<b>4</b>
<b>3. Tid fra godkendelse til barnet kom til adoptivfamilien</b>	<b>4</b>
<b>4. Adoptanternes alder ved godkendelse og da barnet kom til adoptivfamilien</b>	<b>5</b>
<b>5. Barnets alder da det kom til adoptivfamilien</b>	<b>8</b>
<b>6. Aldersforskel mellem adoptant og barn</b>	<b>9</b>
<b>7. Sammenfatning</b>	<b>9</b>

## 1. INDLEDNING

Adoptionsnævnet foretager en gang årligt en statistisk opgørelse over udviklingen i adoptanternes alder ved godkendelse og på tidspunktet, hvor barnet kom til adoptivfamilien. Det samme gælder i forhold til barnets alder, hvor nævnet udarbejder statistik om dets alder på tidspunktet, hvor det kom til adoptivfamilien. Hensigten med dette er at belyse udviklingen og de eventuelle forandringer, der finder sted fra år til år, set i sammenhæng med den øvrige udvikling på det internationale adoptionsområde. Nævnets sekretariat har i 2020 modtaget oplysninger vedrørende alle, der i 2019 har hjemtaget et barn fra udlandet gennem Danish International Adoption, DIA.

## 2. UDVIKLINGEN I ANTALLET AF BØRN

Den internationale adoptionsformidling i Danmark har, som det ses af tabellen nedenfor, været faldende siden 2010, hvor der i Danmark blev gennemført 419 adoptioner, mens der i 2019 blev gennemført 43. Fra 2017 til 2019 er der sket et fald på 34 internationale adoptioner. Tabellerne opgør antallet af hjemtagne børn<sup>1</sup>.

### ANTALLET AF INTERNATIONALE ADOPTIONER I DANMARK

	2010	2011	2012	2013	2014	2015	2016	2017	2018	2019
<b>DIA</b>						97	84	77	65	43
<b>AC Børnehjælp</b>	242	201	150	120	83					
<b>DanAdopt</b>	177	137	69	54	41					
<b>I alt</b>	<b>419</b>	<b>338</b>	<b>219</b>	<b>174</b>	<b>124</b>	<b>97</b>	<b>84</b>	<b>77</b>	<b>65</b>	<b>43</b>

### INTERNATIONALE ADOPTIONER FORDELT PÅ LAND I 2019

Land	Antal adoptioner
<b>Bulgarien</b>	<b>1</b>
<b>Burkina Faso</b>	<b>3</b>
<b>Colombia</b>	<b>1</b>
<b>Filippinerne</b>	<b>2</b>
<b>Madagaskar</b>	<b>4</b>
<b>Sydafrika</b>	<b>9</b>
<b>Sydkorea</b>	<b>3</b>
<b>Taiwan</b>	<b>6</b>
<b>Thailand</b>	<b>12</b>
<b>Tjekkiet</b>	<b>2</b>

<sup>1</sup> Ankestyrelsen offentliggør statistik fra DIA på antallet af adoptionsafgørelser i udlandet. Ankestyrelsen opgør antallet af retsdatoer og ikke antallet af hjemtagne børn. I 2019 har der været 46 retsafgørelser om adoption, og der har været 43 hjemtagelser. Hele statistikken kan læses i Ankestyrelsens årsberetning

### 3. TID FRA GODKENDELSE TIL BARNET KOM TIL ADOPTIVFAMILIEN

**Gennemsnitlig ventetid var i 2019 4 år og 4 måneder (52 måneder)**

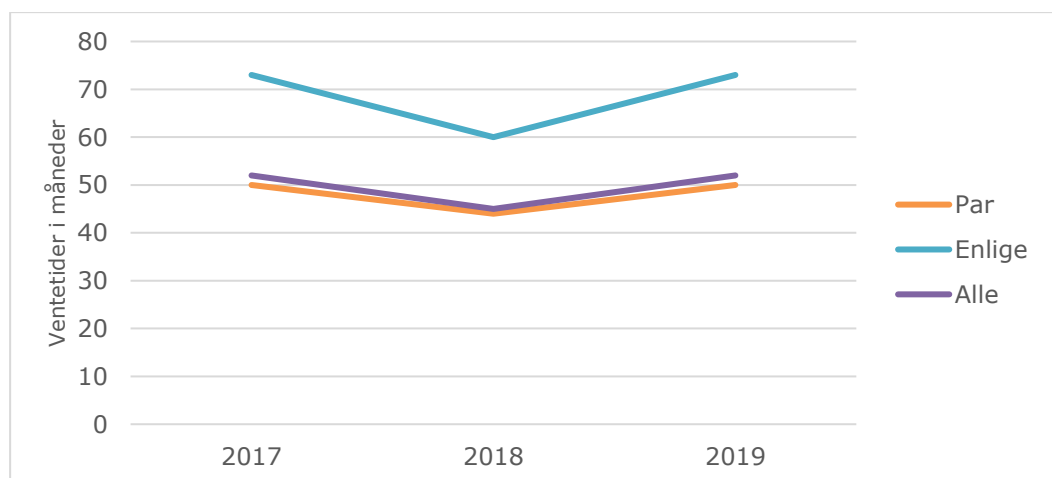
Den gennemsnitlige ventetid for alle danske ansøgere, der i 2019 adopterede internationalt, var 4 år og 4 måneder (52 måneder) fra adoptanterne blev godkendt, til de kunne modtage barnet i familien. Den gennemsnitlige ventetid er således steget til niveau med 2017. Den gennemsnitlige ventetid i 2018 var på 45 måneder, hvilket betyder, at der er sket en stigning i ventetid på den internationale venteliste på 16 %.

64 % af alle godkendte par ventede i 2019 mere end 36 måneder på at kunne modtage barnet efter deres godkendelse. I 2018 ventede 66 % af de godkendte par i mere end 36 måneder på at kunne modtage et barn efter deres godkendelse. For enlige i 2019 ventede alle ansøgere i mere end 36 måneder på at kunne modtage barnet efter godkendelsen, hvilket er en stigning på 34 %. I 2018 ventede 66 % af enlige ansøgere mere end 36 måneder på at kunne modtage et barn efter deres godkendelse.

#### GENNEMSNTLIG VENTETID I MÅNEDER

	2017	2018	2019
<b>Par</b>	<b>50</b>	<b>44</b>	<b>50</b>
<b>Enlige</b>	<b>73</b>	<b>60</b>	<b>73</b>
<b>Alle</b>	<b>52</b>	<b>45</b>	<b>52</b>

#### GENNEMSNTLIG VENTETID I MÅNEDER



## VENTETIDER OPDELT PÅ ADOPTANT-TYPE

	2017		2018		2019	
	Par	Enlige	Par	Enlige	Par	Enlige
<b>0-6 måneder</b>	0%	0%	0%	0%	0%	0%
<b>7-12 måneder</b>	1%	0%	2%	0%	0%	0%
<b>13-18 måneder</b>	3%	0%	10%	0%	3%	0%
<b>19-24 måneder</b>	6%	0%	8%	17%	5%	0%
<b>25-36 måneder</b>	13%	0%	14%	17%	28%	0%
<b>Over 36 måneder</b>	77%	100%	66%	66%	64%	100%
<b>I alt</b>	<b>100%</b> (n=69)	<b>100%</b> (n=8)	<b>100%</b> (n=59)	<b>100%</b> (n=6)	<b>100%</b> (n=39)	<b>100%</b> (n=4)

## 4. ADOPTANTERNES ALDER VED GODKENDELSE OG DA BARNET KOM TIL ADOPTIVFAMILIEN

32 % af adoptanterne var 45 år eller ældre, da de modtog barnet i 2019.

Den gennemsnitlige alder på *godkendelsestidspunktet* for alle de adoptivforældre, der i 2019 adopterede internationalt, var 37,9 år. I 2018 var gennemsnitsalderen 37,3 år, og i 2017 var den 36,8 år.

Gennemsnitsalderen på *godkendelsestidspunktet* for alle kvindelige adoptanter var i 2019 37,8 år og i 2018 37 år. For mandlige adoptanter var gennemsnitsalderen i 2019 38,1 år og 37,7 år i 2018. Den gennemsnitlige alder for enlige adoptanter er igen steget, da alderen på *godkendelsestidspunktet* i 2019 var 41,3 år mod 40,5 i 2018.

Gennemsnitsalderen på *tidspunktet*, hvor barnet kom til adoptivfamilien, var for alle adoptanter 42,2 år i 2019.

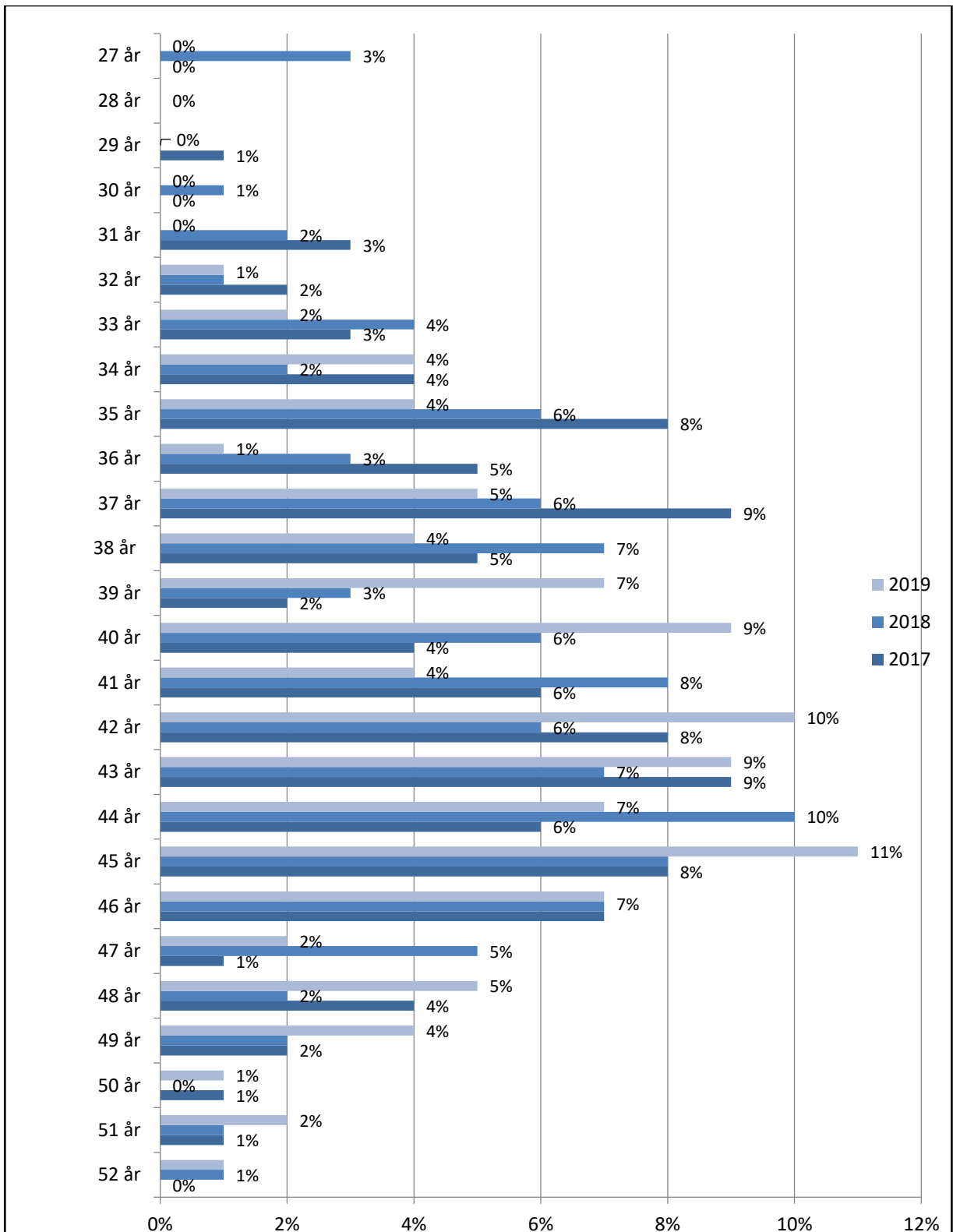
### GENNEMSNIT af ADOPTANTERNES ALDER PÅ GODKENDELSESTIDSPUNKTET

	2017	2018	2019
<b>Alle mænd</b>	<b>37,4 år</b>	<b>37,7 år</b>	<b>38,1 år</b>
<b>Alle kvinder</b>	<b>36,2 år</b>	<b>37 år</b>	<b>37,8 år</b>
<b>Enlige kvinder og mænd</b>	<b>37,9 år</b>	<b>40,5 år</b>	<b>41,3 år</b>
<b>Alle adoptanter</b>	<b>36,8 år</b>	<b>37,3 år</b>	<b>37,9 år</b>

## GENNEMSNIT AF ADOPTANTANTERNES ALDER VED ANKOMST TIL FAMILIEN

	2017	2018	2019
<b>Alle mænd</b>	<b>41,5 år</b>	<b>41,4 år</b>	<b>42,3 år</b>
<b>Alle kvinder</b>	<b>40,4 år</b>	<b>40,8 år</b>	<b>42,1 år</b>
<b>Enlige kvinder og mænd</b>	<b>40,1 år</b>	<b>45,5 år</b>	<b>47,4 år</b>
<b>Alle adoptanter</b>	<b>41 år</b>	<b>41,1 år</b>	<b>42,2 år</b>

## ADOPTANTERNES ALDER, DA BARNET KOM TIL ADOPTIVFAMILIEN



Note: Andelene er opgjort på baggrund af aldersfordelingen blandt antallet af adoptanter for hvert år.



## 5. BARNETS ALDER, DA DET KOM TIL ADOPTIVFAMILIEN

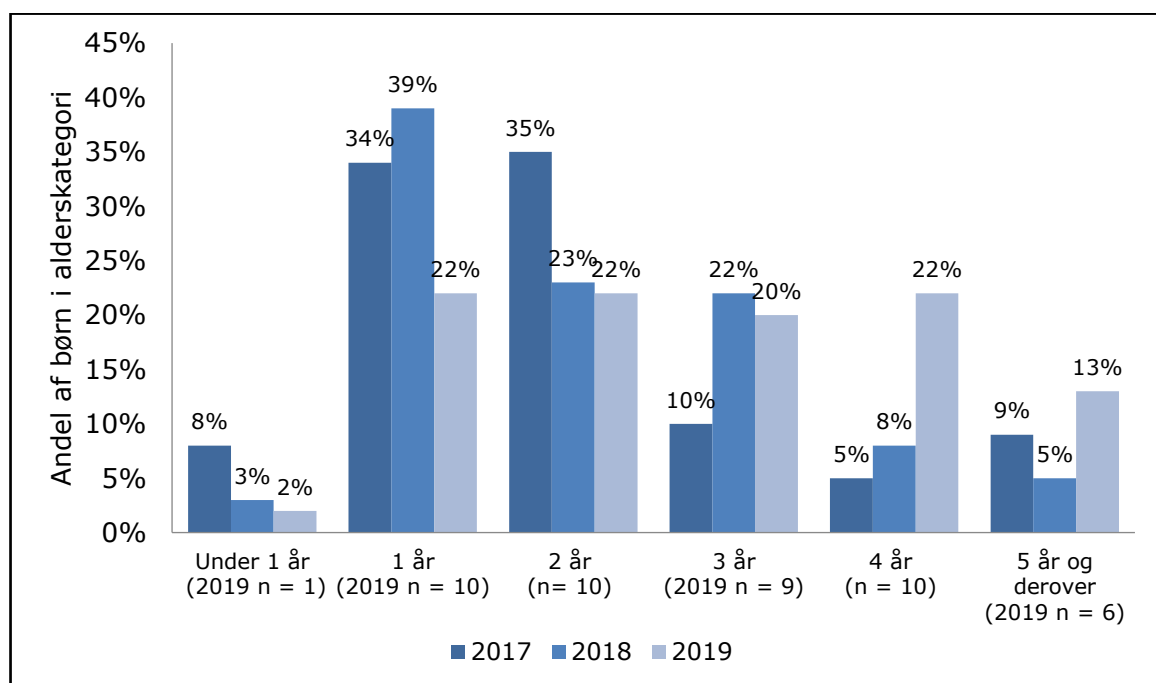
**Børnene var i 2019 i gennemsnit 3,3 år, da de kom til adoptivfamilien**

På tidspunktet, hvor barnet kom til adoptivfamilien, var den gennemsnitlige alder for disse børn i 2019 3,3 år. I 2018 var den gennemsnitlige alder 2 år og 8 måneder, mens den i 2017 var 2 år og godt 8 måneder.

Det fremgår af nedenstående tabel, at procentdelen af børn under 1 og 3 år ved hjemtagelsen er faldet en del siden 2017.

Andelen af børn, der var 4 år eller derover, da de kom til adoptivfamilien, er steget siden 2017. Det skal dog bemærkes, at den procentvise stigning er meget høj, selvom der ikke er tale om så mange børn.

### BØRNEENS ALDER, DA DE KOM TIL ADOPTIVFAMILIEN



## 6. ALDERSFORSKEL MELLEMLADOPTANT OG BARN

Aldersforskellen mellem barn og adoptant var i 2019 38,8 år og i 2017 og 2018 henholdsvis 38,1 og 38,4 år.

### GENNEMSNITLIG ALDERSFORSKEL MELLEMLADOPTANT OG BARN

	2017	2018	2019
<b>Alle mænd</b>	<b>38,7 år</b>	<b>38,7 år</b>	<b>39 år</b>
<b>Alle kvinder</b>	<b>37,5 år</b>	<b>38,1 år</b>	<b>38,6 år</b>
<b>Enlige kvinder og mænd</b>	<b>41,2 år</b>	<b>43,3 år</b>	<b>44,9 år</b>
<b>Alle adoptanter</b>	<b>38,1 år</b>	<b>38,4 år</b>	<b>38,8 år</b>

## 7. SAMMENFATNING

Danske adoptanter har i 2019 oplevet en stigning i ventetiden parallelt med faldet i antallet af børn, der hjemtages fra udlandet til Danmark via international adoption.

I den seneste periode fra 2017 til 2019 har ventetiden for par vekslet mellem 44 måneder og 50 måneder. Af alle godkendte par ventede 64 % i 2019 i mere end 36 måneder på at kunne modtage et barn efter deres godkendelse, og for enlige adoptanter er tallet steget til 100 % mod tidligere 66 % i 2018.

I forhold til adoptanternes alder ved hjemtagelse er der sket en stigning i forhold til 2017, hvor den gennemsnitlige alder var 41 år for alle adoptanter, og som nu er steget til 42,2 år. Dette gælder også den gennemsnitlige aldersforskel mellem adoptant og barn, som fra 2017 til 2019 er steget med 0,7 år.

Ved sammenligning med tidligere år er andelen af adoptanter, der er over 45 år, når de hjemtager barnet, steget med 7 %, nemlig til 32 %, mens den i 2017 og 2018 var 25 %.

I 2018 udgjorde andelen af børn på under 1 år 3 %. Denne andel er faldet til 2 % i 2019, og andelen af børn på mellem 1 år og 3 år ligger mellem 20 % og 22 %. Andelen af børn over 4 år er steget med 14 % fra 2018 til 2019 fra henholdsvis 8 % i 2018 til 22 % i 2019. Andelen af børn på 5 år eller derover var i 2019 13 % og er dermed steget med 8 % fra 2018, hvor andelen var 5 %.