
Juni 2021

Adoptionsnævnet

Udviklingen i
alder og
ventetider for
internationale
adoptioner 2018-
2020



ANKESTYRELSEN

Telefon: 33 41 12 00 mandag til fredag klokken 9-15

Postadresse: Ankestyrelsen, 7998 statsservice

Mailadresse: ast@ast.dk

Hjemmeside: www.ast.dk

ISBN nr.: 978-87-7811-397-9

Indholdsfortegnelse

INDLEDNING	4
UDVIKLINGEN I ANTALLET AF BØRN	4
TID FRA GODKENDELSE TIL BARNET KOM TIL ADOPTIVFAMILIEN	5
ADOPTANTERNES ALDER VED GODKENDELSE OG DA BARNET KOM TIL ADOPTIVFAMILIEN	7
BARNETS ALDER, DA DET KOM TIL ADOPTIVFAMILIEN	8
ALDERSFORSKEL MELLE M ADOPTANT OG BARN	9
SAMMENFATNING	9

Indledning

Adoptionsnævnet foretager en gang årligt en statistisk opgørelse over udviklingen i adoptanternes alder ved godkendelse og på tidspunktet, hvor barnet kom til adoptivfamilien. Det samme gælder i forhold til barnets alder, hvor nævnet udarbejder statistik om barnets alder på tidspunktet, hvor det kom til adoptivfamilien via international adoption. Adoptionsnævnets sekretariat har i 2021 modtaget oplysninger vedrørende alle, der i 2020 har hjemtaget et barn fra udlandet gennem Danish International Adoption, DIA.

UDVIKLINGEN I ANTALLET AF BØRN

Som det fremgår af tabellen nedenfor, har den internationale adoptionsformidling været faldende gennem flere år. I 2011 blev der hjemtaget 338 børn fra udlandet, og i 2020 var dette tal faldet til 22 børn, hvilket svarer til en nedgang i hjemtagelser i perioden 2011 til 2020 på 93,5 %. Det meget lave antal hjemtagelser i 2020 kan formentlig også skyldes den verdensomspændende Corona-pandemi.

TABEL 1 ANTALLET AF INTERNATIONALE ADOPTIONER I DANMARK

	2010	2011	2012	2013	2014	2015	2016	2017	2018	2019	2020
DIA						97	84	77	65	43	22
AC Børne-hjælp	242	201	150	120	83						
DanAdopt	177	137	69	54	41						
I alt	419	338	219	174	124	97	84	77	65	43	22

Note: Én af de 22 adoptioner er en dansk adoption, hvor DIA har været behjælpelig med hjemtagelse og står for rapporteringsforpligtelsen.

Kilde: DIA

TABEL 2 INTERNATIONALE ADOPTIONER FORDELT PÅ LAND I 2020

Land	Antal adoptioner
Sydafrika	7
Thailand	1
Madagaskar	2
Tjekkiet	4
Taiwan	3
Korea	3
Philippinerne	1
Burkina Faso	1
I alt	22

Note: Denne tabel er baseret på 22 adoptioner

Kilde: DIA

TID FRA GODKENDELSE TIL BARNET KOM TIL ADOPTIVFAMILIEN

Den gennemsnitlige ventetid for alle adoptanter, der i 2020 adopterede internationalt, var 4 år og 10 måneder (58 måneder), fra adoptanterne blev godkendt, til de kunne modtage barnet i familien. Den gennemsnitlige ventetid er i 2020 således steget med 6 måneder siden 2019, svarende til en stigningsprocent på 12.

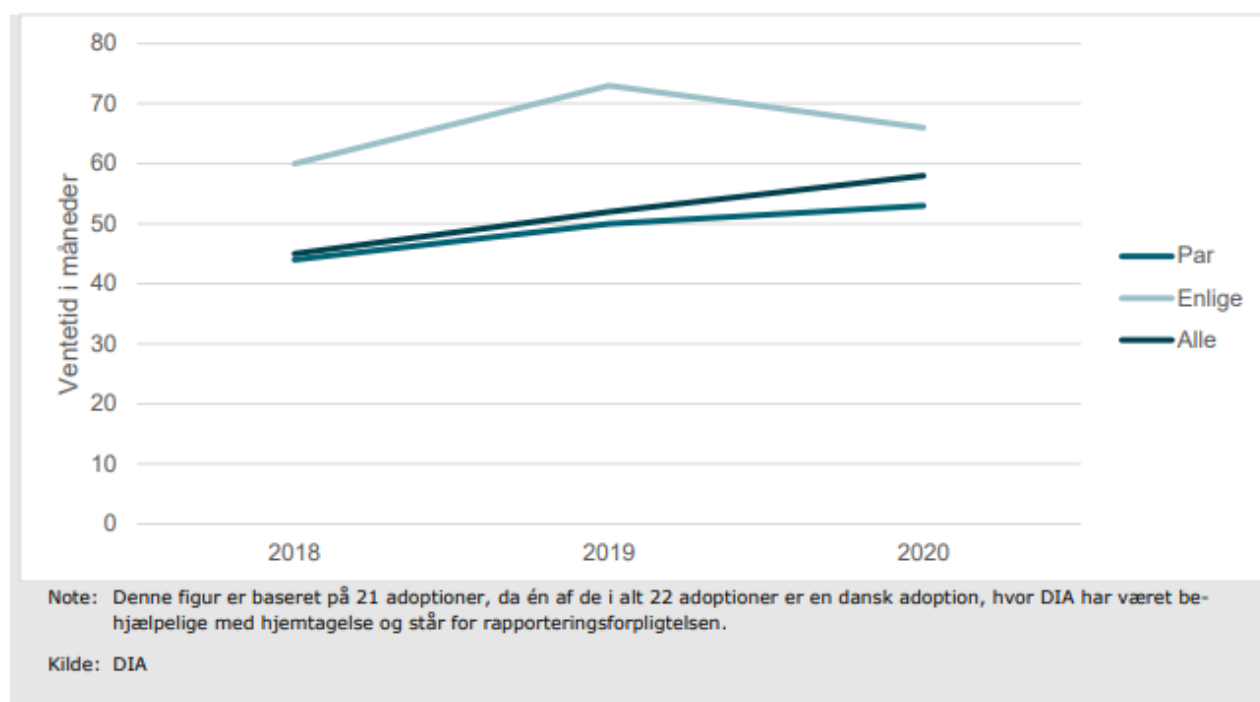
TABEL 3 GENNEMSITLIG VENTETID I MÅNEDER

	2018	2019	2020
Par	44	50	53
Enlige	60	73	66
Alle	45	52	58

Note: Denne tabel er baseret på 21 adoptioner, da én af de i alt 22 adoptioner er en dansk adoption, hvor DIA har været behjælpelige med hjemtagelse og står for rapporteringsforpligtelsen.

Kilde: DIA

FIGUR 1 GENNEMSNITLIG VENTETID I MÅNEDER



TABEL 4 VENTETIDER OPDELT PÅ ADOPTANT-TYPE

	2018		2019		2020	
	Par	Enlige	Par	Enlige	Par	Enlige
0-6 måneder	0%	0%	0%	0%	0%	0%
7-12 måneder	2%	0%	0%	0%	5,5%	0%
13-18 måneder	10%	0%	3%	0%	5,5%	0%
19-24 måneder	8%	17%	5%	0%	0%	0%
25-36 måneder	14%	17%	28%	0%	11%	0%
Over 36 måneder	66%	66%	64%	100%	78%	100%
I alt	100% (n=59)	100% (n=6)	100% (n=39)	100% (n=4)	100% (n=18)	100% (n=3)

Note: Denne tabel er baseret på 21 adoptioner, da én af de i alt 22 adoptioner er en dansk adoption, hvor DIA har været behjælpelige med hjemtagelse og står for rapporteringsforpligtelsen.

0 % betyder, at der ikke har været nogle adoptioner i kategorien.

Kilde: DIA

78 % af de i alt 18 godkendte par ventede i 2020 mere end 3 år på at kunne modtage barnet efter deres godkendelse. I 2019 ventede 64 % af de godkendte par i mere end 3 år på at kunne modtage et barn efter endelig godkendelse. Som det fremgår af tabellen, ventede samtlige 3 enlige adoptanter i 2020 mere end 4 år på at kunne modtage barnet efter deres godkendelse og heraf 2 mere end 90 måneder. I 2019 ventede 2 enlige adoptanter mellem 37–90 måneder, og 2 enlige ventede over 90 måneder på at kunne modtage et barn.

ADOPTANTERNES ALDER VED GODKENDELSE OG DA BARNET KOM TIL ADOPTIVFAMILIEN

Den gennemsnitlige alder på godkendelsestidspunktet for alle adoptivforældre, der i 2020 adopterede internationalt, er faldet til 36,5 år. I 2019 var gennemsnitsalderen 37,9 år, og i 2018 var alderen 37,3 år. Gennemsnitsalderen på godkendelsestidspunktet for alle kvindelige adoptanter var i 2020 36,7 år, hvilket er et fald på 13 måneder i forhold til 2019, hvor gennemsnitsalderen for alle kvindelige adoptanter var 37,8 år. For de mandlige adoptanter var gennemsnitsalderen på godkendelsestidspunktet i 2020 36,3 år, hvilket svarer til et fald på 22 måneder i forhold til 2019, hvor gennemsnitsalderen var 38,1 år. Den gennemsnitlige alder for enlige adoptanter er også faldet i 2020 til 40,4 år. I 2019 var den gennemsnitlige alder for enlige adoptanter 41,3 år.

TABEL 5 GENNEMSIT AF ADOPTANTERNES ALDER PÅ GODKENDELSESTIDSPUNKTET

	2018	2019	2020
Alle mænd	37,7 år	38,1 år	36,3 år
Alle kvinder	37 år	37,8 år	36,7 år
Enlige	40,5 år	41,3 år	40,4 år
Alle adoptanter	37,3 år	37,9 år	36,5 år

Note: Det er kun kvinder, der har adopteret alene i 2020.

Denne tabel er baseret på 21 adoptioner, da én af de i alt 22 adoptioner er en dansk adoption, hvor DIA har været behjælpelige med hjemtagelse og står for rapporteringsforpligtelsen.

Kilde: DIA

Gennemsnitsalderen på tidspunktet, hvor barnet kom til adoptivfamilien, var for alle adoptanter 41,2 år i 2020. I 2019 var alderen 42,2 år.

TABEL 6 GENNEMSNIT AF ADOPTANTERNES ALDER VED ANKOMST TIL FAMILIEN

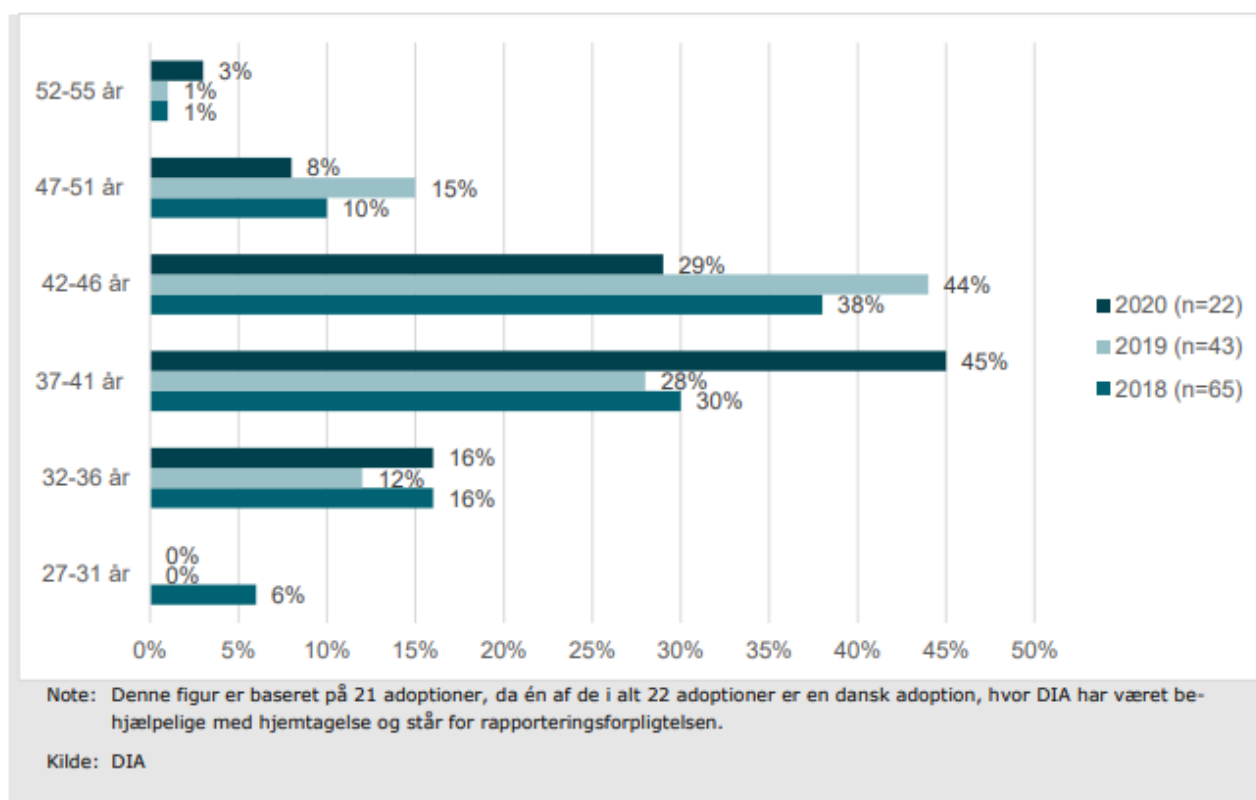
	2018	2019	2020
Alle mænd	41,4 år	42,3 år	40,7 år
Alle kvinder	40,8 år	42,1 år	41,6 år
Enlige	45,5 år	47,4 år	47,8 år
Alle adoptanter	41,1 år	42,2 år	41,2 år

Note: Det er kun kvinder, der har adopteret alene i 2020.

Denne tabel er baseret på 21 adoptioner, da én af de i alt 22 adoptioner er en dansk adoption, hvor DIA har været behjælpelige med hjemtagelse og står for rapporteringsforpligtelsen.

Kilde: DIA

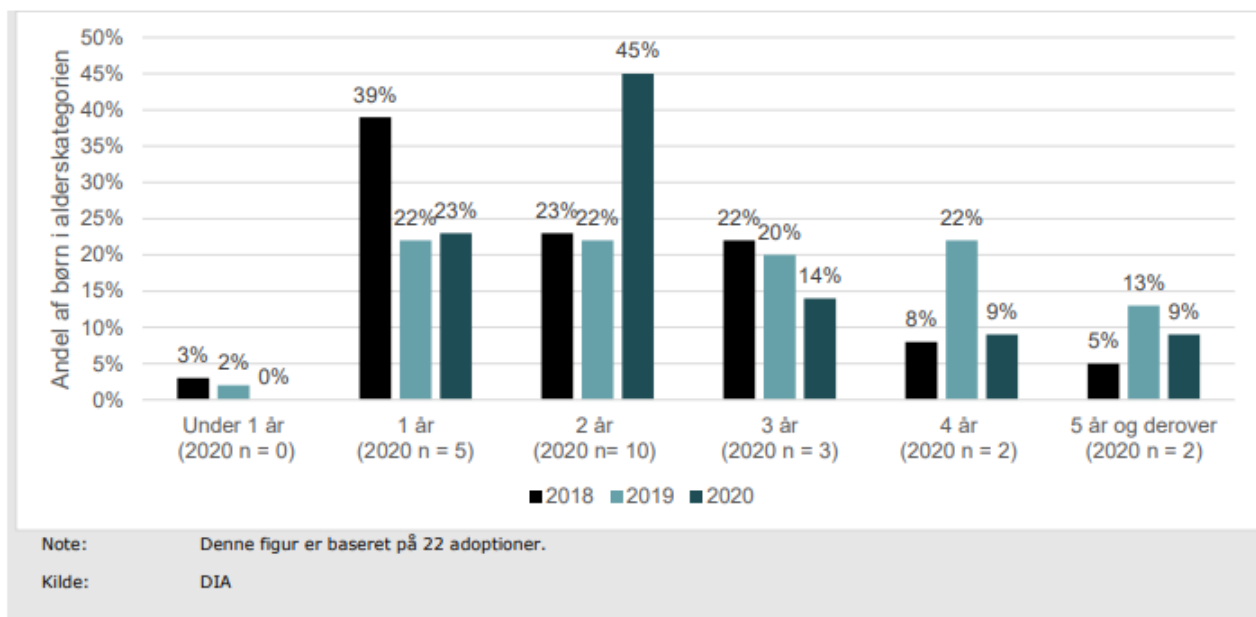
FIGUR 2 ADOPTANTERNES ALDER, DA BARNET KOM TIL ADOPTIVFAMILIEN



BARNETS ALDER, DA DET KOM TIL ADOPTIVFAMILIEN

På tidspunktet, hvor barnet kom til adoptivfamilien, var den gennemsnitlige alder for børnene i 2020 2 år og 8 måneder. I 2019 var den gennemsnitlige alder 3 år og 3 måneder og i 2018 2 år og 8 måneder. Der er i 2020 ikke hjemtaget børn under 1 år. Hjemtagne børn på 2 år er steget til 45 % af alle hjemtagne børn i 2020. Procentdelen af børn over 3 år er generelt faldet i forhold til 2019.

FIGUR 3 BØRNEENS ALDER, DA DE KOM TIL ADOPTIVFAMILIEN



ALDERSFORSKEL MELLEM ADOPTANT OG BARN

Den gennemsnitlige aldersforskel mellem barn og adoptant var i 2020 38,5 år. Det er et fald på 3 måneder i forhold til 2019, hvor aldersforskellen var 38,8 år.

TABEL 7 GENNEMSITLIG ALDERSFORSKEL MELLEM ADOPTANT OG BARN

	2018	2019	2020
Alle mænd	38,7 år	39 år	37,8 år
Alle kvinder	38,1 år	38,6 år	39 år
Enlige	43,3 år	44,9 år	46,2 år
Alle adoptanter	38,4 år	38,8 år	38,5 år


Note: Det er kun kvinder, der har adopteret alene i 2020.

Denne tabel er baseret på 21 adoptioner, da én af de i alt 22 adoptioner er en dansk adoption, hvor DIA har været behjælpelige med hjemtagelse og står for rapporteringsforpligtelsen.

Kilde: DIA

SAMMENFATNING

Hensigten med denne statistik er at belyse udviklingen i alder og ventetider og de eventuelle forandringer, der finder sted fra år til år i internationale adoptioner, hvilket indgår i den samlede viden om området og tilsynet hermed. Det meget lave antal hjemtagelser i 2020 og en stigende ventetid kan formentlig skyldes den verdensomspændende Corona-pandemi. Det kan konkluderes, at adoptanternes alder ved hjemtagelse af et barn i 2020 er faldet med ca. 1



år, og at der i 2020 ikke er hjemtaget børn under 1 år. Størstedelen af de hjemtagne børn var i 2020 mellem 1 år og 3 år.